

Ersatzteile-Liste

NSU-D-Motorrad-Type: 201 OSL

ab Masch.: 1 023 831 / 229 740


NSU-D-Motorrad-Type: 251 OSL

ab Masch.: 1 023 921 / 228 899

und

NSU-D-Motorrad-Type: 351 OT

ab Masch.: 1 033 224 / 251 002



NSU-D-Rad Vereinigte Fahrzeugwerke

Neckarsulm.




Abb. Nr.	Bestell-bezw. Teil-Nr.	Benennung	Stückzahl	Abb. Nr.	Bestell-bezw. Teil-Nr.	Benennung	Stückzahl
		M 1 = Kurbelgehäuse.					
1	51262	Radiallager (6204/20×47×14) f. linke Kurbelgehäusehälfte	1	23	56192	Büchse f. Nockenwelle	1
2	95180	Rollenlager (NJL 20 e/20×47×14) f. linke Kurbelgehäusehälfte	1	24	M 6×38 Din 88	Linsenschraube z. Deckel	4
3	59833	Ausgleichscheibe (20×30×0,9)	1	25	M 6×45 Din 88	Linsenschraube z. Deckel	4
4	91591	Stiftschraube (Gew. M 10×1,5/1,25×55) f. Kettenkastenbefestigung	1	26	M 6×120 Din 931	Sechskantschraube z. Gehäuse	5
5	51814	Paßstift (3×25)	1	27	M 6×65 Din 932	Sechskantschraube z. Gehäuse	1
6	59830	Öelkontrollstab	1	28	6,2 Din 433	Halbblanke Scheibe	9
	A 10×16×2 Din 4609	Fiberdichtung hierzu	1	28	102b M 6	Sechskantmutter	5
7	97971	Oeieinfüllstopfen	1			M 2 = Zylinder.	
8	59949	Fiber-Dichtring (35×42×3)	1	29	43011	Stiftschraube f. Vergaser (M 7×30)	2
9	50950	Fassung hierzu	1	30	57009	Stutzen f. Auspuff	2
10	54116	Öelablaßschraube	1	31	59890	Ventilführung	1
11	A 20×26 Din 4609	Kobrit-Dichtring hierzu	1	32	8,3 Din 433	Halbblanke Scheibe	4
12	93409	Öelfangscheibe für rechte Kurbelgehäusehälfte	1	33	102b M 8×1	Sechskantmutter f. Zylinderbefestig.	4
	95180	Rollenlager (NJL 20 e/20×47×14) f. rechte Kurbelgehäusehälfte	1			M 3 = Triebwerk.	
13	56192	Büchse f. Nockenwelle	1	34	91514	Linke Achse	1
14	59821	Welle f. Schwinghebel	1	35	59834	Öelfangscheibe	1
15	56219	Öelablaßschraube f. Ölkanal	1	36	90029	Kettenrad f. Batteriezünder (Z = 18)	1
16	59833	Ausgleichscheibe (20×30×0,9)	1	37	59774	Distanzstück für Stoßdämpfer	1
17	59830	Öelkontrollstab	1	38	59812	Zwischenstück	1
18	59830	Öelkontrollstab	1	39	59771	Inn. Federteller	1
19	59830	Öelkontrollstab	1	40	59813	Feder	1
20	46607	Verschlußschraube (M 6×9,5) f. Ölkanal	1	41	59778	äuß. Federteller	1
21	6 J×35 Din 7	Paßstift	1	42	90764	Sechskantschraube (M 10×1×30)	1
22	6 J×28 Din 7	Paßstift	1	43	47746	Verschlußdeckel z. rechten Achse	1
23	6 J×28 Din 7	Paßstift	1	44	92829	Kurbelzapfen	1
24	6 J×28 Din 7	Paßstift	1	45	M. 8×6 Din 551	Gewindestift hierzu	1
				46	59804	Mutter f. Kurbelzapfen	1
					59747	Antriebsrad f. Steuerung (Z = 18)	1

Abb. Nr.	Bestell-bezw. Teil-Nr.	Benennung	Stückzahl	Abb. Nr.	Bestell-bezw. Teil-Nr.	Benennung	Stückzahl
47	90003	Antriebsschnecke z. Oelpumpe	1	65	M 8×62	Sechskantschraube z. Bef. d. Steuerge-	
48	56237	Scheibenfeder f. 59747 u. 90003 (4×4,4)	2		Din 931	häuses am Zylinderkopf	2
49	56132	Mutter f. rechte Achse	1	66	8,3 Din 433	Halbblanke Scheibe hierzu	1
50	92899	unt. Büchse f. Pleuelstange.	1	67	91008	Einlaß-Steuerwelle, vollst.	1
51	92828	Rollenkäfig	1	68	91009	Auslaß-Steuerwelle, vollst.	1
	54301	Rollen 1/8"	24	69	59790	Kugelbolzen hierzu	2
				70	98716	Filzring (14×18×4)	2
				71	59796	Kork-Dichtring (18×24×5)	2
				72	59793	Einlaß-Kipphebel	1
				73	59794	Auslaß-Kipphebel	1
		M 4 = Steuerung.					
52	91102	Nockenrad vollst. m. Welle	1		3×3,7 Din 304	Scheibenfeder	2
	59749	Nockenrad, nackt.	1	74	59795	Bundmutter	2
53	91167	Scheibenfeder (4×5)	1	75	59797	Verstellungsschraube	2
	59819	Ein- und Auslaßnocken m. Welle	1	76	59798	Mutter hierzu	2
54	59805	Schwinghebel	2	77	97288	Ein- u. Auslaßventil	2
55	59818	Fiber-Dichtring ob. z. Verkleidrohr	1	78	59785	Kappe z. Ventil	2
56	59743	Gummi-Dichtring unt. z. Verkleidrohr (29×36×3,5)	2	79	59788	Keilring	2
57	M 7×65	Sechskantschraube z. Bef. d. Verkleid-		80	59787	Ob. Federteller	2
	Din 931	rohres (oben)	1	81	59786	Unt. Federteller	2
58	56327	Fiber-Dichtring hierzu	1	82	59781	Inn. Ventildfeder	2
59	99119	Ob. Steuergehäuse, vollst. m. Büchse u. eingeschraubtem Widerstand	1	83	59783	Auß. Ventildfeder	2
60	98637	Auß. Lagerbüchse hierzu	2	84	59403	Ventilheberwelle, vollst.	1
61	59782	Inn. Lagerbüchse hierzu	2	85	59846	Hebel hierzu	1
62	59780	Deckel z. Steuergehäuse	1	86	90186	Feder hierzu	1
63	59789	Dichtung hierzu	1	87	53569	Distanzrolle f. Feder (10,5×15×6)	1
64	M 6×22	Schlitzschraube	4	88	FZA M 8	Zahnscheibe	1
	Din 88			89	M 8 NSU 934	Sechskantmutter	1
				90	52878	Widerstand	1







Abb. Nr.	Bestell-bezw. Teil-Nr.	Benennung	Stückzahl	Abb. Nr.	Bestell-bezw. Teil-Nr.	Benennung	Stückzahl
		M 5 = Getriebe u. Schaltung.					
				109	95444	Antriebsrad auf Hauptwelle (Z = 15) (Hauptwelle einschicken)	1
91	97784	Getriebe vollst.	1	110	93669	Rollenlager ohne Innenring (RUNL 25 eWb)	1
	97697	Getriebegehäuse vollst. m. Büchse 52736, jedoch ohne Rollenlager	1	111	51447	Ausgleichscheibe (45×51×0,2)	1
92	52736	Büchse f. Vorgelegewelle	1	112	97787	Rad f. direkten Eingriff m. Büchsen	1
93	97698	Deckel f. Getriebegehäuse, vollst. m. Büchsen u. eingewinkelten Anschlägen z. Start	1	113	92909	Büchse hierzu	2
94	94410	Büchse f. Schalthebel	1	114	95490	Anlauftring	1
95	94008	Anschlag f. Startklinke	1	115	95436	Schieberad f. III- u. IV-Gg. auf Haupt- welle, Z = 25	1
96	94009	Anschlag f. Startwelle	1	116	95437	Schieberad für II-Gg. auf Hauptwelle Z = 20	1
97	6×13 Din 660	Halbrundniet hierzu	2	117	4×5 Din 304	Scheibenfeder	1
98	95445	Lagerbüchse f. Startwelle	1	118	92919	Antriebskettenrad Z = 19	1
99	M 6×38 Din 931	Sechskantschraube f. Deckelbefestigg.	4	119	92907	Nutmutter	1
100	M 6×28 Din 931	Sechskantschraube „ „	1	120	92905	Sicherungsscheibe	1
101	M 6×45 Din 931	Sechskantschraube „ „	1	121	97700	Vorgelegewelle m. Antriebsrad	1
102	FZA M 6	Zahnstange	6	122	95438	Vorgelegewelle nackt (wird nur mon- tiert geliefert)	1
103	107b M 14×1,5	Verschlußschraube f. Einfall	1	128	57202	Antriebsrad (Vorgelegewelle einschick.)	1
104	52704	Abdeckplatte	1	124	98387	Keilnutenbüchse (Vorgelegewelle ein- schicken)	1
105	M 4×10 Din 85	Schraube	3	125	98386	Schieberad f. III Gang m. Büchse Z = 22	1
106	92911	Scheibe (46×5)	1	126	98386	Büchse hierzu	1
107	92912	Rollenlager	1	127	97955	Schieberad f. II Gang Z = 27	1
108	97699	Hauptwelle m. Antriebsrad 95444	1	128	53853	Filz-Dichtung f. Getriebegehäuse (4×5×71,5)	1
	95433	Hauptwelle nackt (wird nur montiert geliefert)	1	129	54536	Pendelkugellager (1203/17×40×12)	1
						Start.	
						Startwelle m. Büchse und eingebauter Startklinke	1

Abb. Nr.	Bestell-bezw. Teil-Nr.	Benennung	Stückzahl	Abb. Nr.	Bestell-bezw. Teil-Nr.	Benennung	Stückzahl
						Getriebe- schaltung.	
130	97701	Startwelle m. Büchse	1				
131	95443	Büchse f. Startwelle	1				
132	94038	Startklinke	1	150	97793	Schaltplatte	1
133	94039	Bolzen hierzu	1	151	96054	Zapfen hierzu	2
134	51516	Druckbolzen	1	152	96101	Schaltgabel	1
135	51550	Feder hierzu	1	153	52709	Schraube hierzu	2
136	56920	Ausgleichscheibe f. Startwelle (25,5×32×0,2)	n. Bedarf	154	96103	Inn. Schalthebel	1
				155	96194	Schalthebel (f. Handschaltung)	1
137	97791	Startrad m. Büchse	1		97702	Schalthebel m. Zeiger (f. Fußschaltg.)	1
138	94043	Büchse hierzu	1	156	36113	Schalthebel, nackt (f. Fußschaltung)	1
139	95491	Scheibe z. Federhülse f. Start	1	157	96400	Zeiger f. Leerlaufstellg. (f. Fußschaltg.)	1
140	94047	Startfeder	1		KS 1 2,5×5	Kerbstift hierzu	1
141	95017	Federhülse f. Start	1	158	90524	Kork-Dichtung (20×26,8×3,5)	1
142	99568	Startkurbel, vollst. m. Tritt	1	159	46382	Unterlagscheibe (f. Handschaltung) (8,4×22×2)	1
143	98495	Startkurbel nackt	1		FZA M 8	Zahnscheibe	1
144	55789	Tritt f. Startkurbel	1	160	55580	Sechskantschraube (M 8×15)	1
145	59521	Schraube	1	161	52711	Bolzen f. Schaltverriegelung, auch für verstellbare Schaltverriegelung (für Fußschaltung)	1
146	45587 52368	Kugeldruckfeder Kugel ¼"	1 1	162	52712	Feder f. Schaltverriegelung (f. Fuß- schaltung)	1
147	M 7×32 Din 931	Sechskantschraube	1	163	52710	Verschlussschraube	1
148	FZA M 7	Zahnscheibe	1	164	99671	Schraube für verstellbare Schaltverrie- gelung (f. Fußschaltung)	1
149	M 7 Din 934	Sechskantmutter	1	164a	99740	Feder für verstellbare Schaltverriege- lung (f. Fußschaltung)	1
				164b	99672	Stellschraube f. verstellbare Schaltver- riegelung (f. Fußschaltung)	1
				164d	95823	Gegenmutter (M 10×1, 6 mm hoch) hierzu	1
				165	54590	Widerstand zur Kupplungsbetätigung	1



Abz. Nr.	Bestell-bezw. Teil-Nr.	Benennung	Stückzahl	Abz. Nr.	Bestell-bezw. Teil-Nr.	Benennung	Stückzahl
Getriebefestigung.				Fußschaltung.			
166	59994	Bolzen (M 10×1,25, 92 lg.)	2	187	96105	Schaltstange	1
167	90225	Gewindelasche	1	188	58439	Sechskantmutter (M 8×0,75, SW 12)	1
168	90257	Verbindungslasche	1	189	54566	Scharnier f. Schaltung	1
79	90256	Verstellerschraube	1	190	54567	Bolzen f. Schaltgestänge	2
170	58436	Verstellmutter	1	191	6,2 Din 134	Halbblanke Scheibe	2
				192	2×15 Din 94	Splint	2
				193	95516	Vord. Platte z. Schaltung	1
				194	93144	Lagerflansch, vollst.	1
					90441	Lagerflansch, nackt	1
					90460	Hint. Teil f. Schaltverriegelung	1
					6×12 Din 660	Halbrundniet	2
171	59292	Gewindestück f. Schaltstange	1	195	54570	Schraubbolzen	2
172	M 8×0,75 NSU 934	Sechskantmutter f. Schaltverstellung	1	196	54571	Bolzen f. Schaltverriegelung	2
173	7,2 Din 433	Halbblanke Scheibe	1	197	54572	Feder hierzu	2
174	54512	Sechskantmutter (M 7, SW 12)	1	198	96106	Mitnehmerstück	1
175	97876	Schaltstange	1	199	54578	Bolzen f. Mitnehmerstück	1
176	59320	Federnde Scheibe (10,5×16×0,25)	2	200	54579	Klinke	1
	7,2 Din 433	Halbblanke Scheibe	1	201	93160	Anlauftring f. Fußschaltg. (26×40×1,2)	1
	54512	Sechskantmutter	1	202	54954	Mitnehmernocken	1
177	97797	Handschalthebel, vollst.	1	203	54955	Feder hierzu	1
78	59287	Handknopf	1	204	54956	Mutter	1
79	5,2 Din 134	Halbblanke Scheibe	1	205	96107	Hinterteil f. Schaltverkapselung	1
80	M 5×16 Din 85	Schlitzschraube	1	206	96108	Vorderteil f. Schaltverkapselung	1
81	8 Din 125	Blanke Scheibe	1	207	94762	Abdeckung	1
82	55580	Sechskantschraube (M 8×15)	1	208	96109	Fußschalthebel	1
83	59428	Blattfeder	2	209	94760	Abdeckglocke	1
84	91416	Lagerbock	1	210	96921	Hülse f. Fußschalthebel	1
	55580	Sechskantschraube hierzu (M 8×15)	2	211	FZA M 8	Zahnscheibe	1
85	FZA M 8	Zahnscheibe	2	212	94761	Befestigungsschraube	1
86	95589	Schaltsegment	1	213	99737	Befestigungsflansch, vollst. m. Bolzen	1
	FZA M 8	Zahnscheibe	1	214	95530	Bolzen	1
	55580	Sechskantschraube z. Bef. (M 8×15)	2	215	FZA M 8	Zahnscheibe	1
				216	M 8 Din 934	Sechskantmutter	1
				217	54884	Sechskantmutter	1

www.bspw.de




Abb. Nr.	Bestell- bzw. Teil-Nr.	Benennung	Stückzahl	Abb. Nr.	Bestell- bzw. Teil-Nr.	Benennung	Stückzahl
		M 10 = Elektrische Anlage.					
286	97714	Batteriezünder, Bosch RD 1, vollst. m. Feder z. Zündverstellung	1	320	52061	Standlicht-Glühbirne 5002 6/8V. 3 W.	1
287	48295	Feder f. Zündverstellung	1	321	94920	Scheinwerferhalter, links	1
	91090	Beschreibung f. Boschlichtbatteriezünd.	1	322	94921	Scheinwerferhalter, rechts	1
288	90030	Antriebskettenrad (Z = 18)	1	323	M 8x14 Din 931	Sechskantschraube	4
289	99738	Sicherungsscheibe NMS 418/1 X hierzu	1	324	M 8x18 Din 931	Sechskantschraube	2
290	99739	Sechskantmutter. WMIU 98/1 X 670	1	325	FZA M 6	Zahnscheibe	6
291	90741	Lagerbock f. Batteriezünd. m. Fixierstift	1	326	M 6 Din 934	Sechskantmutter	6
	90742	Fixierstift hierzu	1	327	95329	Abblendschalter LSH 16/1 Z	1
	99156	Spannband vollst.	1	328	95328	Bowdenzug f. Abblendung	1
293	90711	Spannband nackt	1	329	95331	Haltebolzen m. Stiftschraube z. Festklemmen des Bowdenzuges	1
294	90723	Gewindebolzen	1	330	57986	Bosch-Schlußlampe JN 5 S 12 m. Füllgelmutter	1
295	90722	Bolzen f. Spannband (ohne Gewinde)	1		52061	Glühbirne hierzu Nr. 5002 6,8 V. 3 W.	1
296	54426	Spannschraube	1	331	57992	Boschhorn FD 6 CS 17/3 m. 2 Halteblechen 57661, 4 Schrauben u. Muttern, 4 Sicherungsscheiben	1
297	96423	Batterie Bosch BGD 312 S 14 vollst. m. Deckel	1	332	90287	Halteschelle a. Rahmen f. Boschh.-Bef.	1
	92958	Deckel hierzu	1	333	90286	Halteschelle am Gepäckträger	1
298	58248	Batterieträger vollst. m. Spannschraub.	1	334	FZA M 6	Zahnscheibe	2
299	58246	Spannband hierzu	1	335	M 6 Din 934	Sechskantmutter	2
	3x8 Din 674	Flachkopfniet hierzu	2	336	M 8x18 Din 931	Sechskantschraube am Gepäckträger	1
300	46721	Bolzen f. Batteriebefestigung	1	337	M 6x32 Din 931	Sechskantschraube am Rahmen	1
301	90283	Spannschraube	1	338	90289	Abstandsrohr am Rahmen (8x12x20)	1
302	M 6x12 Din 87	Senkschraube z. Batterieträger-Befestigung links, a. Schutzbl.	1	339	90288	Abstandsrohr a. Gepäckträg. (8x12x7)	1
303	FZA M 6	Zahnscheibe hierzu	1			Kabel v. Batteriezünder.	
304	M 6 Din 934	Sechskantmutter	1	90716	Nr. 1 z. Zündspule, L = 650 mm	1	
305	M 6x12 Din 931	Sechskantschraube z. Batterieträger-Befestigung rechts, am Schutzblech	1	90720	Nr. 30 z. Batterie, L = 290 mm	1	
	FZA M 6	Zahnscheibe hierzu	1	90713	Nr. 51 z. Scheinwerfer, L = 1380 mm	1	
	M 6 Din 934	Sechskantmutter	1	90714	Nr. 61 z. Scheinwerfer, L = 1380 mm	1	
306	92599	Zündspule, Bosch TC 6 A 5 m. Zündkab.	1			Kabel v. Scheinwerfer.	
307	90287	Polyscheibe z. Def.	1	90715	Nr. 15 z. Zündspule, L = 800 mm	1	
308	90288	Distanzrolle (8x12x7)	2	90719	Doppelkab. z. Schlußlicht, L = 1000 mm	1	
309	M 8x18 Din 931	Sechskantschraube	2	90716	Nr. 54 z. Horn, L = 1320 mm	1	
310	FZA M 6	Zahnscheibe	2	90717	Kabel Druckknopf-Horn, L = 1260 mm	1	
311	M 6 Din 934	Sechskantmutter	2			Kabelbefestigungsteile.	
312	58005	Gummikappe WNK 3/1 X	2	340	56387	Kabelklemme (Befest. a. Batteriezünd.)	1
313	90688	Zündkabel L = 340 mm	1	341	56421	Befestigungsband (Befest. a. Sitzrohr)	4
314	59579	Zündkerze DM 1371	1	342	56386	Kabelklemme (unt. d. Lenk. rechts u. links)	2
315	28595	Zündkerzenrichtung	1	343	49759	Kabelband (Befestigg. v. Druckknopf u. linkem Scheinwerferkabel)	2
316	97116	Scheinwerfer Bosch EAS 150x2/27	1			Kabelklemme für Schlußlichtkabel am Hintergabelrohr	
317	95532	Federling hierzu NMS 416/1 X	2	344	59252	Kabelhalter für Schlußlichtkabel am Gepäckträgerrohr	2
318	95533	Befestigungsschraube NSR 1456/54 313	2				
319	95334	Osräm-Glühbirne 7322 S (Bilux) 6 V. 25/26 W.	1	315	53091		

NSU Ersatzteile- Liste	Einzelteile z. Bosch-Batteriezünder RD 1	Gruppe V
	„ „ Bosch-Schlußlampe 57986	Seite 307
	„ „ Bosch-Scheinwerfer EAS 150 X 2/27	Ausgabe 1 April 1937

Bestell-bezw. Teil-Nr.	Benennung	Bestell-bezw. Teil-Nr.	Benennung
	Einzelteile z. Bosch-Batteriezünder RD 1 s. Abb. 286 / Teil-Nr. 97714 / S. 306		Einzelteile f. d. Bosch-Schlußlampe s. Abb. 340 / Teil-Nr. 57986 / S. 306
99753	Antrieblager DLG 137/6 Z	96095	Flügelmutter WMU 619/1 X
99754	Schrauben WSR 646/3 X 670 z. Bef. d. Antriebs- u. Kollektorlagers	92226	Schraube NSR 4001/11 X z. Anschlußklemme
99755	Kollektorlager DLG 248/1 Z m. Reglerschalter, Bürstenhalter u. Kondensator	92227	Fenstergehäuse LGE 51/92
96880	Schleifkohlen DSK 30/2 Z	92228	Befestigungsmutter WMU 592/1 X 670
	z. + u. — Bürstenhalter	92229	Gummiring WNR 560/1 X
99756	Druckfedern WSF 586/1 X z. d. Schleifkohlen	92230	Befestigungsmutter WMU 619/1/160
99757	Schrauben NSR 9/9 X 670 z. Befestig. der Schleifkohlen	92231	Lampenfassung LFA 50/1 Z
95378	Sicherungsscheiben NMS 407/1 X hierzu		Einzelteile z. Bosch-Scheinwerfer EAS 150 X 2/27 s. Abb. 316 / Teil-Nr. 97116 / S. 306
99759	Dichtung Bw 3 g 1 rr 2 X 3 R f. d. Verschluskapsel		Gehäuse LGE 113/91 Z m. angeieteter Anschlußplatte
97121	Kondensator ZKO 34/12 Z a. d. Kollektorlag.	95534	Schauglasfassung LFA 77/2 Z
99758	Schraube NSR 10/7 X 670 hierzu		Anschlußplatte LPT 139/91 Z m. Kontaktfedern
95410	Sicherungsscheibe NMS 408/1 X hierzu	95535	Niete NNJ 836/8 X 853
99761	Reglerschalter SSM 27/5 Z	95536	Federkontakt LSK 80/1 X f. Hilfslampe
99762	Kurze Schraube NSR 10/18 X hierzu	95537	Schraube NSR 37/7 X 843 hierzu
99763	Lange Schraube NSR 10/21 X	95539	Sicherungsscheibe NMS 405/1 X hierzu
95410	Sicherungsscheibe NMS 408/1 X	95540	Winkelkontakt LSK 69/2 Z
99764	Unterlegscheiben NMS 8/1 X	95541	Schraubenfeder WSF 655/2 X
96663	Schrauben NSR 9/7 X 670 z. Bef. d. Kabelenden am Reglerschalter	95542	Splint NSP 2/1 X hierzu
95378	Sicherungsscheiben NMS 407/1 X hierzu	95543	Anschlußplatte LPT 140/1 Z z. Schalter mit Stiftschrauben u. Becherlampe
99765	Schraube NSR 10/7 X 670 z. Anschließen d. Spannungsspule an Masse	95544	Stiftschraube NSR 4001/11 X 843 hierzu
95410	Sicherungsscheibe NMS 408/1 X hierzu	95545	Becherlampe NGL 692/1 Z
99766	Unterbrecher ZUB 31/11 Z m. Kontakten u. Verbindungskabel	95546	Sicherung WSG 501/1 Z
96628	Unterbrecherhebel ZUH 9/2 Z m. Kontakt u. Feder	92235	Sicherungshalter LBE 249/1 Z
95884	Kontaktträger ZKT 48/91 Z m. Kontakt	95548	Dichtung WNS 2501/4 X
99760	Schraube WSR 183/2 X 670 z. Bef. d. Kontaktträgers	95549	Schloß LVR 5/2 X 833
99767	Exzenterbolzen WBO 305/1 X z. Kontaktträger	95550	Führungsbüchse LMB 4/2 Z m. Bolzen hierzu
99768	Verbindungskabel WEA 402/2 Z v. Unterbrecher z. Verbindungswinkel	95551	Kugeln NKU 2/7 X z. Schloß
99769	Nocken ZNC 601/1 Z m. Zahnrad	95552	Federring LMR 23/1 X hierzu
99770	Anlaufscheibe WNS 535/1 X	95553	Abschlühülse LMH 17/1 X 831
99771	Kegelfeder WSF 653/1 X auf d. Nocken	95554	Schraubenfeder WSF 650/5 X
95053	Dichtungsscheibe WNS 540/21 X auf d. Nocken	95555	Kontaktplatte LPT 141/1 X
95451	Abdeckscheibe WMS 546/3 X	95556	Isolierung LNR 11/1 X hierzu
99772	Verschluskapsel DMK 48/1 Z m. Kabelanschlüssen (Verstellhebel links!)	95557	Kabelführungsringe (Gummistülpe) WNR 516/1 X
97254	Stiftschrauben WSR 127/1 Z in den Anschlußklemmen	95558	Gummistülpe WNR B 567/2 X f. Bowdenzug
96660	Gummibuchsen WNR 19/1 X f. d. Kabelausführung	99639	Spiegel LRF 42/96 Z m. Verschlusdeckel u. Glasscheibe
99773	Verschlusdeckel DDE 35/1 Z auf d. Verschluskapsel	95562	Spiegel LRF 42/1 X allein
99774	Sechskantmutter NMU 40/2 X z. Bef. d. Verschluskapsel u. Verschlusdeckel	99795	Verschlusdeckel LDE 70/6 Z m. Schraube
95410	Sicherungsscheibe NMS 408/1 X hierzu	95564	Schraube WSR 677/2 X 313 hierzu
99775	Anker DAN 88/4 Z m. Zahnrad, Kugellagern ohne äußere Laufringe	95565	Sicherungsscheibe WNS 704/1 X 314
99776	Kugellager NKL 4 10 Z a. d. Kollektorseite	95566	Rundmutter WMU 604/4 X 833
99777	Kugellager NKL 4 13 Z a. d. Antriebsseite	95567	Glasscheibe LFE 80/1 X
42038	Scheibenfeder WKE 3/1 X auf der Antriebsachse	95568	Dichtung WNR 518/2 X
95415	Zahnrad DZR 83/1 X auf dem Anker	95569	Bügelfedern WBF 627/8 X z. Halten d. Spiegels
99778	Gewinding WMR 640/1 X hierzu	95570	Lampenfassung LFA 29/1 X
99779	Stift NST 105/43 X z. Bef. d. Zahnrades u. Gewindinges	95571	Bowdenschlauch WRR 500/11 X
99780	Scheibe WMS 552/29 X zwischen Kugellager u. Gewinding	95572	Schraubenfeder WSF 647/1 X z. Bowdenzug
99781	Dichtungsscheibe WNS 514/22 X zwisch. Kugellager u. Gewinding	95573	Sechskantmutter NMU 10/1 X 824
		95574	Gegenmutter LML 10/2 X 824
		95575	Druckknopf m. Feder HHE 3/1 Z
		95576	Federkontakt HSK 1/11 Z z. Stiftschraube
		95577	Stiftschraube NSR 4001/7 X hierzu
		95578	Deckel HDE 11/1 X 833 z. Halten d. Druckknopfs
		95579	Verschlusdeckel LDE 71/1 X z. Bowdenzug
		95580	
		95581	
		95583	





Abb. Nr.	Bestell-bezw. Teil-Nr.	Benennung	Stück-zahl	Abb. Nr.	Bestell-bezw. Teil-Nr.	Benennung	Stück-zahl
		M 1 = Kurbelgehäuse.		364	M 6x20	Sechskantschraube (f. normale Kuppl.-	3
	99097	Kurbelgehäuse, vollst. m. Deckel, Büchsen u. Bolzen, jedoch ohne Kugel- u. Rollenlager	1	365	Kr. 551 92312	Feder 52865) Lamelle, vollst. m. Kork Korkpfropfen 91218 hierzu s. Abb. 229 S. 305	1
346	99095	Linke Kurbelgehäuse-Hälfte, vollst. m. Bolzen u. Paßstift, jedoch ohne Kugel- und Rollenlager, ab Maschine 1 023 831/229 740	1	366	99166	M 7 = Schmierung.	1
347	99096	Rechte Kurbelgehäuse-Hälfte, vollst. m. Büchse, Bolzen und Paßstift, jedoch ohne Rollenlager	1	367	90016	Oelleitung z. ob. Steuergehäuse, vollst. Nippel z. Oelleitung a. Kurbelgehäuse	1
348	59861	Bolzen f. Zylinderbefestigg.	4	368	59841	M 9 = Vergaser. Dichtring z. Vergaser (0,5 mm st.)	1
		M 2 = Zylinder.				Teile nur für 201 OSL ab Maschine 1 023 831/229 740.	
349	91793	Dichtung f. Zylinder (71,1x82x0,2/0,3)	1			M 1 = Kurbelgehäuse.	
350	94890	Ringplatte f. Benzinbetrieb (71,1x82x1)	1 auf Wunsch		94941	Motor, vollst.	
		M 3 = Triebwerk.				M 2 = Zylinder.	
351	99114	Kurbeltrieb, vollst.	1	369	96769	Zylinder	1
352	93403	Linke Schwungscheibe, vollst. m. Achse	1	370	91003	Zylinderkopf, vollst.	1
353	93404	Rechte Schwungscheibe, vollst. m. Achse u. Kurbelzapfen	1			M 3 = Triebwerk.	
354	92898	Rechte Achse	1	371	59811	Antriebskettenrad Z = 18	1
355	93370	Platinstange, vollst. m. Büchsen	1	372	90991	Kolben 58 Ø, vollst. m. Ringen, Bolzen u. Sicherung	1
356	59854	Ob. Büchse	1		59857	Kolben 58 Ø, nackt	1
357	59855	Kolbenbolzen (15 Ø, 48 mm lg.)	1		59856	Kolbenring 58 Ø	1
358	59490	Kolbenbolzensicherung	2		90058	Oelabstreifring 58 Ø	2
		M 4 = Steuerung.			93872	Rep.-Kolben 58,25 Ø, vollst. m. Ringen, Bolzen u. Sicherung	
359	59837	Stoßstange	2		93873	Rep.-Kolben 58,25 Ø, nackt	
360	59839	Verkleidrohr	1		93874	Rep.-Kolbenring 58,25 Ø	
					93875	Rep.-Oelabstreifring 58,25 Ø	
361	92292	Achse	1		90992	Rep.-Kolben 58,5 Ø, vollst. m. Ringen, Bolzen u. Sicherung	
362	M 6x22 Kr. 551	Rollenlager	3 (auf Wunsch)		90994	Rep.-Kolben 58,5 Ø, nackt	
363	95380	Kupplungsstange	3 (auf Wunsch)		90996	Rep.-Kolbenring 58,5 Ø	
					90998	Rep.-Oelabstreifring 58,5 Ø	

Abb. Nr.	Bestell-bezw. Teil-Nr.	Benennung	Stückzahl	Abb. Nr.	Bestell-bezw. Teil-Nr.	Benennung	Stückzahl
	93876	Rep.-Kolben 58,75 Ø, vollst. m. Ringen, Bolzen u. Sicherung	1	385	99116	Linke Kurbelgehäuse-Hälfte, vollst. m. Bolzen u. Paßstift, jedoch ohne Kugel- u. Rollenlager	1
	93877	Rep.-Kolben 58,75 Ø, nackt	1				
	93878	Rep.-Kolbenring 58,75 Ø	2	386	99117	Rechte Kurbelgehäuse-Hälfte vollst. m. Büchsen, Bolzen u. Paßstift, jedoch ohne Rollenlager	1
	93879	Rep.-Oelabstreifring 58,75 Ø	1				
	90993	Rep.-Kolben 59 Ø, vollst. m. Ringen, Bolzen u. Sicherung	1	387	97428	Bolzen f. Zylinderbefestigung	4
	90995	Rep.-Kolben 59 Ø, nackt	1				
	90997	Rep.-Kolbenring 59 Ø	2				
	90999	Rep.-Oelabstreifring 59 Ø	1				
		M 2 = Zylinder.					
				388	97434	Zylinder	1
				389	90675	Dichtung (82,1×93×0,2/0,3)	1
				390	97449	Zylinderkopf vollst.	1
		M 9 = Vergaser.					
375	97340	Amal-Vergaser 4/017 GD 1383, vollst. (Filteranschluß-Gew. x = M 27×1), Düse 75, Nadelstellung III, Gasscheibe 4/5	1	391	99115	Kurbeltrieb, vollst.	1
376	98515	Amal-Vergaser M 74/429, vollst. (Filteranschluß-Gew. x = M 32×1) Düse 75, Nadelstellung III, Gasschieb. 4/5	1	392	97473	Linke Schwungscheibe mit Achse	1
		Beschreibung hierzu		393	97475	Rechte Schwungscheibe mit Achse u. Kurbelzapfen	1
377	98168	Grätzin-Vergaser Ke 20, vollst. (Filteranschluß-Gew. x = M 27×1) Hauptdüse 80, Leerlaufdüse 20, Nadelstellung I	1	394	97738	Rechte Achse	1
	97341	Beschreibung hierzu		395	97423	Pleuelstange, vollst. m. Büchsen	1
				396	97425	Obere Büchse	1
	90887	Beschreibung hierzu	1	397	91798	Antriebskettenrad Z = 19 (s. Abb. 380 S. 310)	1
		Teile nur für 251 OSL					
		ab Maschine 1 023 921/228 899.					
		M 1 = Kurbelgehäuse.					
	94942	Motor, vollst.		398	96813	Kolben 75 Ø, vollst. m. Ringen, Bolzen u. Sicherung	1
		M 2 = Zylinder.					
378	91631	Zylinder	1	399	97480	Kolben 75 Ø, nackt	1
379	91794	Zylinderkopf, vollst.	1	400	96788	Kolbenring 75 Ø	3
		M 3 = Triebwerk.		401	96795	Oelabstreifring 75 Ø	1
380	91798	Antriebskettenrad Z = 19	1		97426	Kolbenbolzen (18 Ø, 64 mm lg.)	1
381	91810	Kolben 64 Ø, vollst. m. Ringen, Bolzen u. Sicherung	1		97427	Kolbenbolzensicherung	2
					97482	Rep.-Kolben 75,25 Ø, vollst. m. Ringen, Bolzen u. Sicherung	1
	91629	Kolben 64 Ø, nackt	1		97483	Rep.-Kolben 75,25 Ø, nackt	1
382	91801	Kolbenring 64 Ø	2		96789	Rep.-Kolbenring 75,25 Ø	3
383	91802	Oelabstreifring 64 Ø	1		96796	Rep.-Oelabstreifring 75,25 Ø	1
	93889	Rep.-Kolben 64,25 Ø, vollst. m. Ringen, Bolzen u. Sicherung	1		97484	Rep.-Kolben 75,5 Ø, vollst. m. Ringen, Bolzen u. Sicherung	1
	93890	Rep.-Kolben, 61,25 Ø, nackt	1		97485	Rep.-Kolben 75,5 Ø, nackt	1
	93891	Rep.-Kolbenring 64,25 Ø	2		96790	Rep.-Kolbenring 75,5 Ø	3
	93892	Rep.-Oelabstreifring 64,25 Ø	1		96797	Rep.-Oelabstreifring 75,5 Ø	1
	91811	Rep.-Kolben 64,5 Ø, vollst. m. Ringen, Bolzen u. Sicherung	1		97487	Rep.-Kolben 75,75 Ø, vollst. m. Ringe, Bolzen u. Sicherung	1
	91812	Rep.-Kolben 64,5 Ø, nackt	1		97488	Rep.-Kolben 75,75 Ø, nackt	1
	91813	Rep.-Kolbenring 64,5 Ø	2		96791	Rep.-Kolbenring 75,75 Ø	3
	91814	Rep.-Oelabstreifring 64,5 Ø	1		96798	Rep.-Oelabstreifring 75,75 Ø	1
	93893	Rep.-Kolben 64,75 Ø, vollst. m. Ringen, Bolzen u. Sicherung	1		97486	Rep.-Kolben 76 Ø, vollst. m. Ringe, Bolzen u. Sicherung	1
	93894	Rep.-Kolben 64,75 Ø, nackt	1		97489	Rep.-Kolben 76 Ø, nackt	1
	93895	Rep.-Kolbenring 64,75 Ø	2		96792	Rep.-Kolbenring 76 Ø	3
	93896	Rep.-Oelabstreifring 64,75 Ø	1		96799	Rep.-Oelabstreifring 76 Ø	1
	91815	Rep.-Kolben 65 Ø, vollst. m. Ringen, Bolzen u. Sicherung	1				
	91816	Rep.-Kolben 65 Ø, nackt	1				
	91817	Rep.-Kolbenring 65 Ø	2				
	91818	Rep.-Oelabstreifring 65 Ø	1				
		M 4 = Steuerung.					
				402	97429	Stoßstange	2
				403	97431	Verkleidrohr	1
		M 6 = Kupplung.					
				404	97752	Außere Kupplungsscheibe	1
						Rolle 54301 s. S. 305 Abb. 221	
						Sechskantschraube f. d. Kupplungsfed.	3
						Inn. Lamelle	1
						Lamelle, vollst. m. Kork	2
						Korkpfropfen 91218 s. S. 305 Abb. 229	1
		M 7 = Schmierung.					
						Oelleitung z. ob. Steuergehäuse, vollst.	1
						Nippel z. Oelleitung a. Kurbelgehäuse	1
		M 9 = Vergaser.					
384	98516	Amal-Vergaser M 74/429 vollst., Düse 70, Nadelstellg. II, Gasschieb. 4/5	1	407	99158		
		ab Masch. 1 027 943/238 874		408	97539		
	98168	Beschreibung hierzu	1				
		Teile nur für 351 OT					
		ab Maschine 1 033 224/251 002.					
		M 1 = Kurbelgehäuse.					
	97445	Motor vollst.		409	98167	Amal-Vergaser M 74/027, vollst. (Filteranschluß-Gew. x = M 27×1), Düse 70, Nadelstellg. II, Gasschieb. 4/5	
	99118	Kurbelgeh. vollst. m. Deck., Büchsen u. Bolz., jed. o. Kug- u. Rollenlager	1	410	98484	Amal-Vergaser M 74/426, vollst. (Filteranschluß-Gew. x = M 27×1), Düse 70, Nadelstellg. II, Gasschieb. 4/5	
						ab Masch. 1 040 084/251 354	
						Amal-Vergaser M 74/426, vollst. (Filteranschluß-Gew. x = M 27×1), Düse 70, Nadelstellg. II, Gasschieb. 4/5	
						ab Masch. 1 040 085/251 319	
						Dichtung z. Vergaser (Paßstift)	1
				411	98169		
					98168		

Bestell-bezw. Teil-Nr.	Benennung	Bestell-bezw. Teil-Nr.	Benennung
	Einzelteile für den Grätzin-Vergaser 201 OSL s. Abb. 377 / Teil-Nr. 97341 / S. 309	98503	Gasschieber-Anschlagschraube m. Gegenmutter M 4/063
		98502	Leerlaufstellschraube M 13/129
	Einzelteile für den Amal-Vergaser 201 OSL s. Abb. 376 / Teil-Nr. 98515 / S. 309 und 251 OSL s. Abb. 384 / Teil-Nr. 98516 / S. 309		
92004	Schwimmernadel 1749		Einzelteile für den Amal-Vergaser 201 OSL s. Abb. 376 / Teil-Nr. 98515 / S. 309 und 251 OSL s. Abb. 384 / Teil-Nr. 98516 / S. 309
92009	Tupfer 1745		Mischkammergehäuse
92010	Tupferfeder 1196		Übrige Teile wie bei Vergaser 97340 Abb. 375 s. S. 309.
1,6x6 Din 94	Splint 12357 f. Tupfer		Einzelteile f. d. Vergaser 551 OT: s. Abb. 409 / Teil-Nr. 98167 / S. 309
92020	Düsenadel 1597 (+ Loch)		
58720	Klemmfeder 1594		
92018	Federn f. Gas- und Luftschieber (1852)	100123	Schwimmergehäuse M 4/73
92027	Zapfenschraube m. Mutter (lang) S 525/4		Schwimmergehäusedeckel M 3945
92026	Zapfenschraube m. Mutter (kurz) S 525/7		Tupfer 8575
92016	Deckelverschraubung 292a		Tupferfeder 14/032
92015	Düsenblock 1327		Stellschraube f. Schwimmergehäuse- deckel 3357
92029	Dichtungen 912 hierzu		Schwimmer 1001
92021	Gasschieber 1661	98510	Schwimmernadel 1007
92022	Luftschieber 1662	98511	Klemmfeder f. Schwimmernadel 1516
58698	Leerlaufregulierschraube 807 m. Mutter	96554	Leerlaufstellschraube M 13/129
58699	Leerlaufdüse 812	96553	Anschlagschraube f. Gasschieber M 4/063
92038	Klemmschraube 311/24 f. Vergaserdeckel	98512	Kabelführungsschraube M 4/035
92017	Deckelplatte 1565c f. Mischkammergehäuse		Nadeldüse M 4/061
58692	Kabelstellschraube 293	52079	Vergaserdüse M 4/042
58603	Muttern M 525/2 hierzu	52078	Gasschieber 4/052
90804	Schwimmer	59330	Luftschieber 4/045
99668	Schwimmergehäuse	98502	Gasschieberfeder 4/037
99208	Schwimmergehäusedeckel	98503	Luftschieberfeder 4/046
99209	Mischkammergehäuse	98504	Düsenadel 4/065
99667	Mischkammerklemmring	98501	Klemmfeder f. Düsenadel 4/041
92212	Klemmringschraube 313/12	98509	Mischkammeranschlußmutter M 4/062
99670	Nadeldüse		Befestigungsbolzen f. Schwimmergehäuse Mischkammergehäuse M 4/043
	Einzelteile für den Amal-Vergaser 201 OSL s. Abb. 375 / Teil-Nr. 97340 / S. 309	53092	Dichtung 4/053 hierzu
100231	Mischkammer-Hauptkörper M 74/017	91690	Drosselschraube 7534
100233	Schwimmergehäuse	96622	Gegenmutter m. Dichtung f. Anschluß- stutzen
100234	Gegenmutter hierzu m. Dichtung	59355	Luftschieberführung 4/047
100238	Schwimmergehäusedeckel m. Tupfer	59326	Vergasersieb f. Benzinleitung 1014
100235	Düsenblock 23/32	91681	Dichtung f. Mischkammermutter 4/040
100236	Mischkammer-Anschlußmutter M 4/062	99461	Mischkammergehäuse
99463	Mischkammerdeckel M 4/031	99462	Mischkammerkopf
99462	Mischkammerkopf M 4/032	93463	Mischkammerdeckel
91690	Plombierschraube m. Mutter	99464	Düsenblock
98504	Kabelführungsschraube M 4/035		Einzelteile für den Amal-Vergaser 551 OT s. Abb. 410 / Teil-Nr. 98484 / S. 309
53502	Schwimmer 1891		Mischkammergehäuse
53503	Schwimmernadel 1901		Übrige Teile wie bei Vergaser 98167 Abb. 409 s. S. 309.
59361	Düsenadel 4/065		
59416	Klemmfeder f. Düsenadel 4/041		
100237	Gasschieber 4/052		
59353	Luftschieber 4/045		
59355	Luftschieberführung 4/047		
59351	Gasschieberfeder 4/037		
59354	Luftschieberfeder 4/046		
98501	Nadeldüse M 4/061		
98277	Vergaserdüse M 4/042 (Größe angeben)	100125	
98509	Befestigungsbolzen M 4/043		
59352	Dichtung f. Düsenblock 4/040		
53092	Dichtungen f. Befestigungsbolzen 4/053		



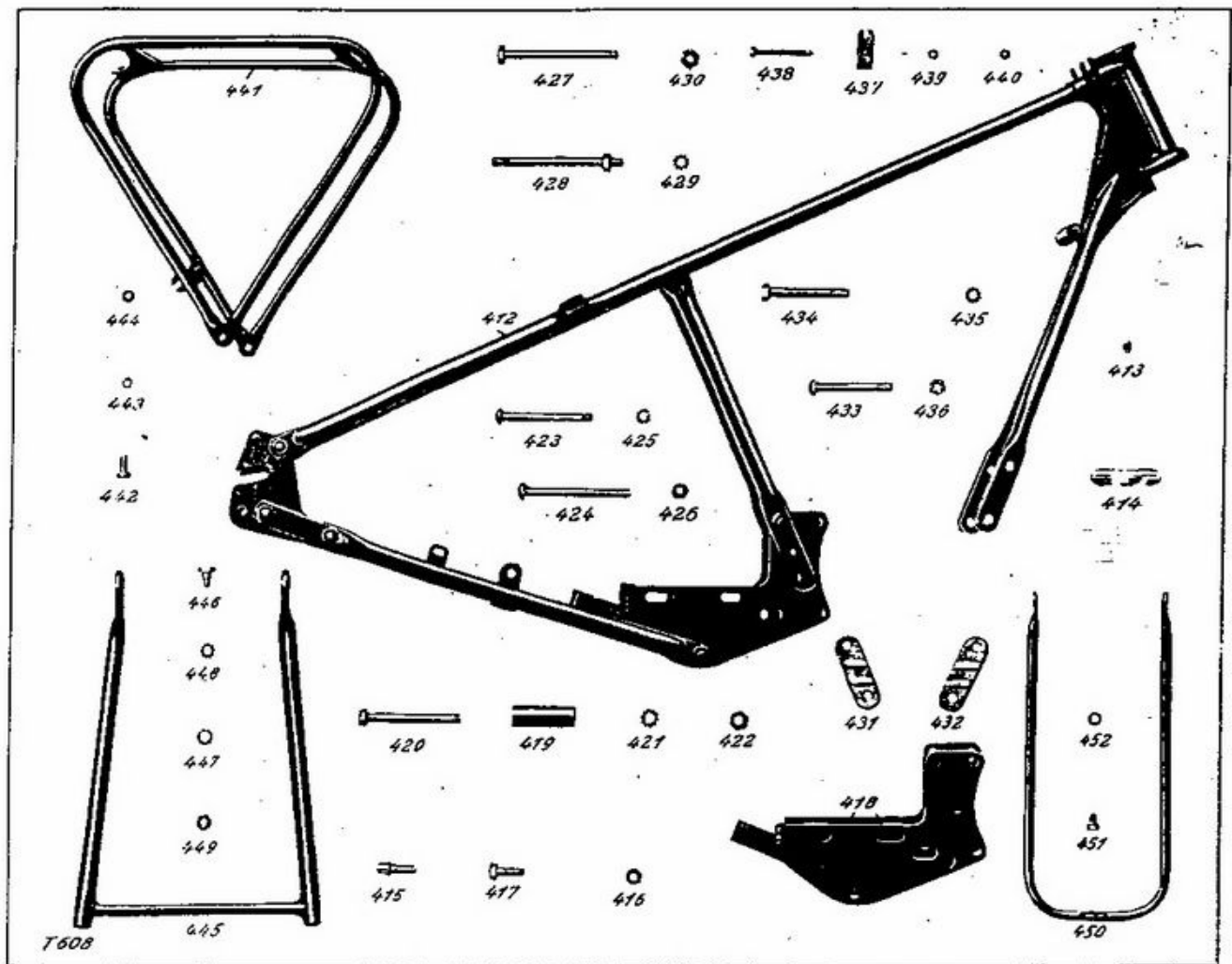


Abb. Nr.	Bestell-bezw. Teil-Nr.	Benennung	Stückzahl	Abb. Nr.	Bestell-bezw. Teil-Nr.	Benennung	Stückzahl
		F 1 = Rahmen.					
412	99182	Rahmen, vollst.	1	429	M 10×1,25×124 Din 931	Vord. Aufhängeschraube, unten (für hochgelegt. Auspuff)	1
413	D 6 Din 3402	Lubnippel	1	430	FZA M 10 55005	Zahnscheibe	2
414	55500	Typenschild	1	431	92505	Sechskantmutter (M 10×1,25, SW 17)	2
415	203 Kn 4	Kerbnagel hierzu	2	432	92506	Verkleidung f. Rahmenrohr, links	1
416	M 10×1 Kr. 752	Bolzenschraube f. Bremswiderstand	1	433	59828	Verkleidung f. Rahmenrohr, rechts	1
417	90208	Sechskantmutter hierzu	2	434	59829	Hint. ob. Gehäuseschraube (M 10×1,25, 87 mm lg.)	1
	M 10×1 Kr. 752	Sechskantschraube für Auspufftopfbefestigung (M 10×1, 30 mm lang)	1	435	FZA M 10 435	Hint. unt. Gehäuseschraube (M 10×1,25, 90 mm lg.) und Befestigungsschraube f. normalen Auspuff	1
418	97794	Sechskantmutter hierzu	1	436	55005	Zahnscheibe	2
419	59981	Getriebebrücke	1	437	53706	Sechskantmutter	2
420	59965	Distanzrohr (14×24×68), z. Getriebebrücke	1	438	M 6×65 Din 931	Halter f. Widerstandsscheibe z. Steuerungsdämpfer	2
421	FZA M 12	Schraube (M 12×1,25, 106 mm lg.) z. Getr.-Brücke	1	439	FZA M 6	Sechskantschraube hierzu	1
422	55004	Zahnscheibe	1	440	M 6 Din 934	Zahnscheibe hierzu	1
423	90201	Sechskantmutter (M 12×1,5, SW 19) z. Getr.-Brücke	1	441	91922	Sechskantmutter hierzu	1
424	96111	Nasenschraube (M 10×1,25, 100,5 mm lg.) (f. Handschaltg.) z. Getr.-Brücke	1	442	M 8×18 Din 931	Genätkträger	1
425	FZA M 10	Nasenschraube (M 10×1,25, 117,5 mm lg.) (f. Fußschaltg.) z. Getr.-Brücke	1	443	FZA M 8	Sechskantschraube f. Befest. a. Rahm.	2
426	55005	Zahnscheibe	1	444	M 8 NSU 934	Zahnscheibe	2
		Sechskantmutter (M 10×1,25, SW 17)	1	445	90046	Sechskantmutter	2
		Motorbefestigung a. Rahmen.		446	59978	Hinterradständer	1
427	M 10×1,25×124 Din 931	Vord. Aufhängeschraube (für normal. Auspuff)	2	447	90047	Befestigungsschraube hierzu	2
428	93354	Vord. Aufhängeschraube oben (für hochgelegt. Auspuff)	1	448	FZA M 10 90048	Federnde Scheibe (12,5×19×0,5)	2
				449	90048	Zahnscheibe	2
				450	90181	Sechskantmutter (M 10×1,25)	2
				451	90180	Vorderradständer	1
				452	55574	Befestigungsschraube hierzu	2
						Federnde Scheibe (10,5×16×0,5)	2

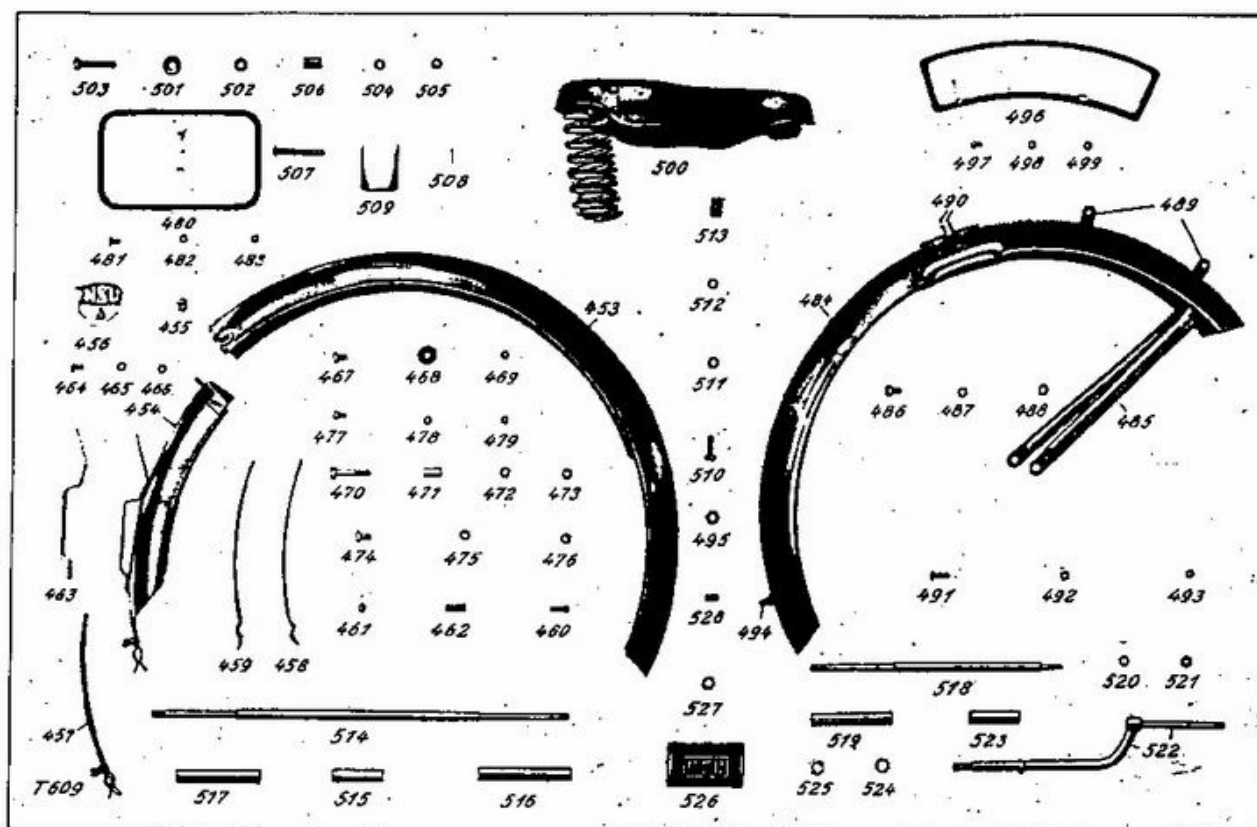
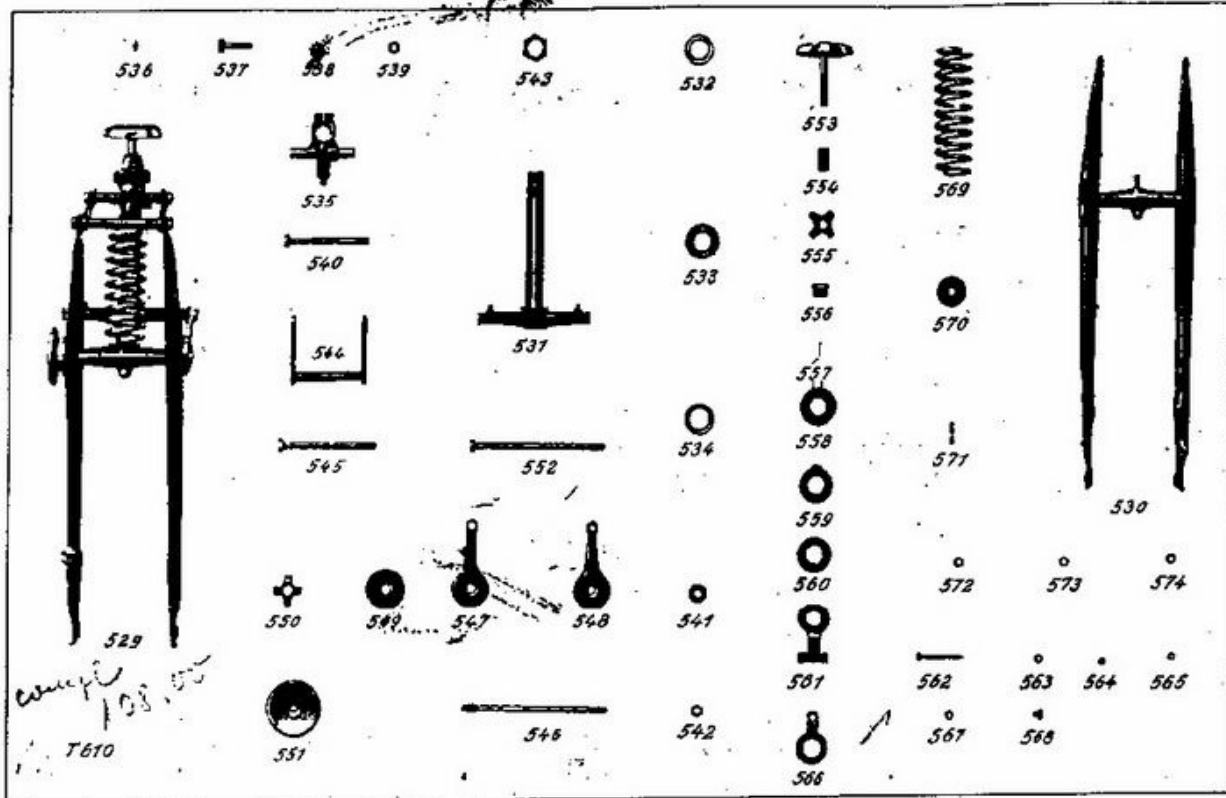


Abb. Nr.	Bestell-bezw. Teil-Nr.	Benennung	Stückzahl	Abb. Nr.	Bestell-bezw. Teil-Nr.	Benennung	Stückzahl
	99163	Hinterradschutzblech, vollst. mit abnehm. Schutzblech	1	476	M 8 NSU 934	Sechskantmutter f. Befestigg. a. Gepäckträger, vorn	1
453	90026	Hinterradschutzblech, ohne abnehm. Teil	1	477	M 6x12 Din 931	Sechskantschraube f. Befestigg. a. Gepäckträger, hinten	2
454	90167	Abnehm. Teil, vollst.	1	478	FZA M 6	Zahnscheibe f. Befestigg. a. Gepäckträger, hinten	2
455	55197	Befestigungsmutter hierzu	3				
456	98239	NSU-D Abziehbild, Gr. 8	1	479	M 6 Din 934	Sechskantmutter f. Befestigg. am Gepäckträger, hinten	1
457	90244	Feststellvorrichtung für Hinterradständer, vollst.	1	480	93765	Hint. Nummernschild	1
458	90245	Inn. Anschlagfeder	1	481	M 6x12 Din 87	Senkschraube hierzu	2
459	90246	Auß. Anschlagfeder	1	482	FZA M 6	Zahnscheibe hierzu	2
460	90243	Stehbolzen	1	483	M 6 Din 934	Sechskantmutter	2
461	28579	Federteller	2	484	90219	Vorderradschutzblech	1
462	42709	Feder	1	485	52751	Schutzblechstrebe	1
463	95206	Halter f. Schlüssel u. Nummerntafel	1	486	55580	Sechskantschraube (M 8x15) f. Streben-Befestigung	2
464	M 6x14 Din 931	Sechskantschraube f. Halter bef. f. Rep.	2	487	FZA M 8	Zahnscheibe hierzu	2
465	FZA M 6	Zahnscheibe " " " "	2	488	M 8 NSU 934	Sechskantmutter hierzu	2
466	M 6 Din 934	Sechskantmutter " " " "	2	489	53564	Nummernschildhalter	4
467	M 6x14 Din 931	Sechskantschraube f. unt. Befestigung	1	490	49738	Halter f. Schutzblech a. Federgabel	2
468	54318	Unterlagscheibe (6,4x2,5x1,5) " " " "	1		49737	Unterlagplatte	1
469	M 6 Din 934	Sechskantmutter " " " "	1		3x10 Din 660	Halbrundniet	7
470	M 8x45 Din 931	Sechskantschraube f. Befestigg. an der Sattelquerstrebe	1	491	M 6x20 Din 931	Sechskantschraube für Befestigung a. Federgabel	1
471	53738	Distanzrolle (9x12x23,8) f. Befestigg. an der Sattelquerstrebe	1	492	FZA M 6	Zahnscheibe hierzu	1
472	FZA M 8	Zahnscheibe " " " "	1	493	M 6 Din 934	Sechskantmutter hierzu	1
473	M 8 NSU 934	Sechskantmutter i. Befestigg. an der Sattelquerstrebe	1	494	55573	Bolzen f. Vorderradständer	1
474	M 8x14 Din 931	Sechskantschraube f. Befestigg. a. Gepäckträger vorn	1		90193	Unterlagplatte hierzu	1
475	FZA M 8	Zahnscheibe f. Befestigg. a. Gepäckträger, vorn	1	495	55007	Sechskantmutter (M 10x1,25 SW, 17,6 hoch) hierzu	1
					92941	Vord. Nummernschild mit Befestigg.-Teilen (norm. Ausführung)	1
					91674	Vord. Nummernschild, nackt	1

Abb. Nr.	Bestell-bezw. Teil-Nr.	Benennung	Stückzahl	Abb. Nr.	Bestell-bezw. Teil-Nr.	Benennung	Stückzahl
	93839	Vord. Nummernschild m. Befest.-Teilen (große Ausführung)	1	511	8,2 Din 433	Halbbl. Scheibe (z. vord. Sattelbefest.)	1
496	91675	Vord. Nummernschild, nackt	1	512	FZA M 8	Zahnscheibe (z. vord. Sattelbefest.)	1
497	M 6×10 Din 86	Halbrundschraube f. vord. Nummernschild	2	513	59967	Mutter (M 8 SW 14, 24 mm hoch) (z. vord. Sattelbefestig.)	1
498	FZA M 6	Zahnscheibe f. vord. Nummernschild	2				
499	M 6 Din 934	Sechskantmutter	2				
500	58409	Sattel	1	514	90005	Fußraster-Stange (f. Handschaltung)	1
	55699	Sattelfeder, rechts	1	515	59903	Distanzrohr (14×18×68) Mitte (f. Handschaltung)	1
	55700	Sattelfeder, links	1				
501	49989	Unterlage (z. hint. Sattelbefestig.)	2	516	95298	Distanzrohr (14×18×126) rechts (f. Handschaltung)	1
502	58951	Beilagscheibe (8,3×18×3) f. Feder (z. hint. Sattelbefestig.)	2	517	91441	Distanzrohr (14×18×111) links (f. Handschaltung)	1
503	M 8×45 Din 931	Sechskantschraube (z. hint. Sattelbef.)	2	518	96097	Fußraster-Stange, links (f. Fußschalt.)	1
504	FZA M 8	Zahnscheibe (z. hint. Sattelbefestig.)	2	519	91441	Distanzrohr (14×18×111) links (f. Fußschaltung)	1
505	M 8 NSU934	Sechskantmutter (z. hint. Sattelbefest.)	2				
506	99924	Distanzrolle (9×14×24) zur hinteren Sattelbefestigung	2	520	FZA M 8	Zahnscheibe	1
	58951	Beilagscheibe (8,3×18×3) (z. hinteren Sattelbefestigung)	2	521	M 8 Din 934	Sechskantmutter	1
	58402	Bolzen (8×62) (z. vord. Sattelbefestig.)	1	522	96098	Fußraster-Stange, rechts (f. Fußschalt.)	1
507	2×15 Din 94	Splint hierzu	1	523	59903	Distanzrohr (14×18×68) Mitte (f. Fußschaltung)	2
508	98259	Sattelstütze (z. vord. Sattelbefestig.)	1	524	FZA M 12	Zahnscheibe hierzu	1
509		(201/251 OSL ab M.: 1 035 864/245 051) (351 OT ab Masch.: 1 033 224/251 002)		525	55004	Sechskantmutter (M 12×1,25 SW 19, 11 mm hoch) (f. Fußschaltung)	1
510	M 8×25 Din 931	Sechskantschraube (z. vord. Sattelbef.)	1	526	90408	Fußraster, vollst. m. Gummi	2
				527	FZA M 10	Zahnscheibe	2
				528	93482	Sechskantmutter	2

www.bmw.de



Nr.	Bestell-bezw. Teil-Nr.	Benennung	Stückzahl	Abb. Nr.	Bestell-bezw. Teil-Nr.	Benennung	Stückzahl
		F 2 = Federgabel.		551	52679	Spannscheibe f. Stoßdämpfer	1
29	93817	Federgabel, vollst.	1		M 10×1 Kr 752	Sechskantmutter	1
30	90229	Federgabel, nackt	1	552	93820	Schraube f. Stützlager (198 mm lg.)	1
31	99169	Lenkungsrohr, vollst. m. Stützlager	1		52688	Distanzscheibe (10,5×28×2)	2
32	47927 a	Lagerschale im Lenkungskopf	2		M 10×1 Kr 752	Sechskantmutter	1
33	48562	Lagerschale, oben	1		D 6 Din 3402	Lubnippel am Stützlager	2
34	47927	Lagerschale, unten	1				
	49991	Kugel 3/16"	48				
15	99168	Klemmkopf, vollst.	1			Steuerungsdämpfer.	
16	D 6 Din 3402	Lubnippel	1		50368	Steuerungsdämpfer, vollst.	1
	M 8×20 Din 939	Stiftschraube z. Bef. der Druckfeder s. Abb. 571	1	553	58534	Drehknopf	1
7	M 10×40 Din 931	Sechskantschraube z. Klemmkopf	1	554	58533	Distanzrolle (10,5×15×35)	1
8	FZA M 10	Zahnscheibe	1	555	49195	Feder	1
9	M 10 Din 934	Sechskantmutter	1	556	50387	Gewindesiopfen	1
0	52684	Schraube (122 mm lg.)	1	557	2×15 Din 91	Splint	1
1	52688	Distanzscheibe (10,5×28×2)	2	558	50390	Deckel	1
2	M 10×1 Kr 752	Sechskantmutter	1	559	49196	Sicherungsscheibe	1
3	50393	Sicherungsmutter	1	560	49196	Bremseinlage (25×51,5×3)	2
	49198	Sicherungsscheibe hierzu s. Abb. 539	1	561	53895	Widerstandsscheibe	1
1	93821	Ob. Lasche	1	562	M 6×65 Din 931	Sechskantschraube hierzu	1
	D 6 Din 3402	Lubnippel hierzu	1	568	6,2 Din 134	Halbblanke Scheibe	1
	52683	Schraube i. ob. Lasche (140,5 lg.)	1	564	FZA M 6	Zahnscheibe	1
	52688	Distanzscheibe hierzu (10,5×28×2)	2	565	M 6 Din 934	Sechskantmutter	1
	M 10×1 Kr 752	Sechskantmutter	1	566	50392	Fixierscheibe	1
	D 6 Din 3402	Lubnippel am unt. Verbindungsstück der Federgabel	1	567	FZA M 8	Zahnscheibe hierzu	1
	93819	Schraube am unt. Verbindungsstück	1	568	58898	Sechskantschraube (M 8×9) hierzu	1
	93825	Rechte unt. Lasche	1	569	97063	Druckfeder f. Federgabel	1
	93826	Linke unt. Lasche	1	570	52687	Federteller (8,4×45×3) oben u. unten	2
	52680	Belagscheibe f. Stoßdämpfer (16,2×56×3)	2	571	M 8×20 Din 939	Stiftschraube z. Befest. d. Druckfeder (1 St. i. d. Federgabel s. Abb. 530) (1 St. im Klemmkopf s. Abb. 535)	2
	52678	Blattfeder f. Stoßdämpfer	1	572	8,3 Din 134	Halbblanke Scheibe	2
				573	FZA M 8	Zahnscheibe	2
				574	M 8 Din 934	Sechskantmutter	2

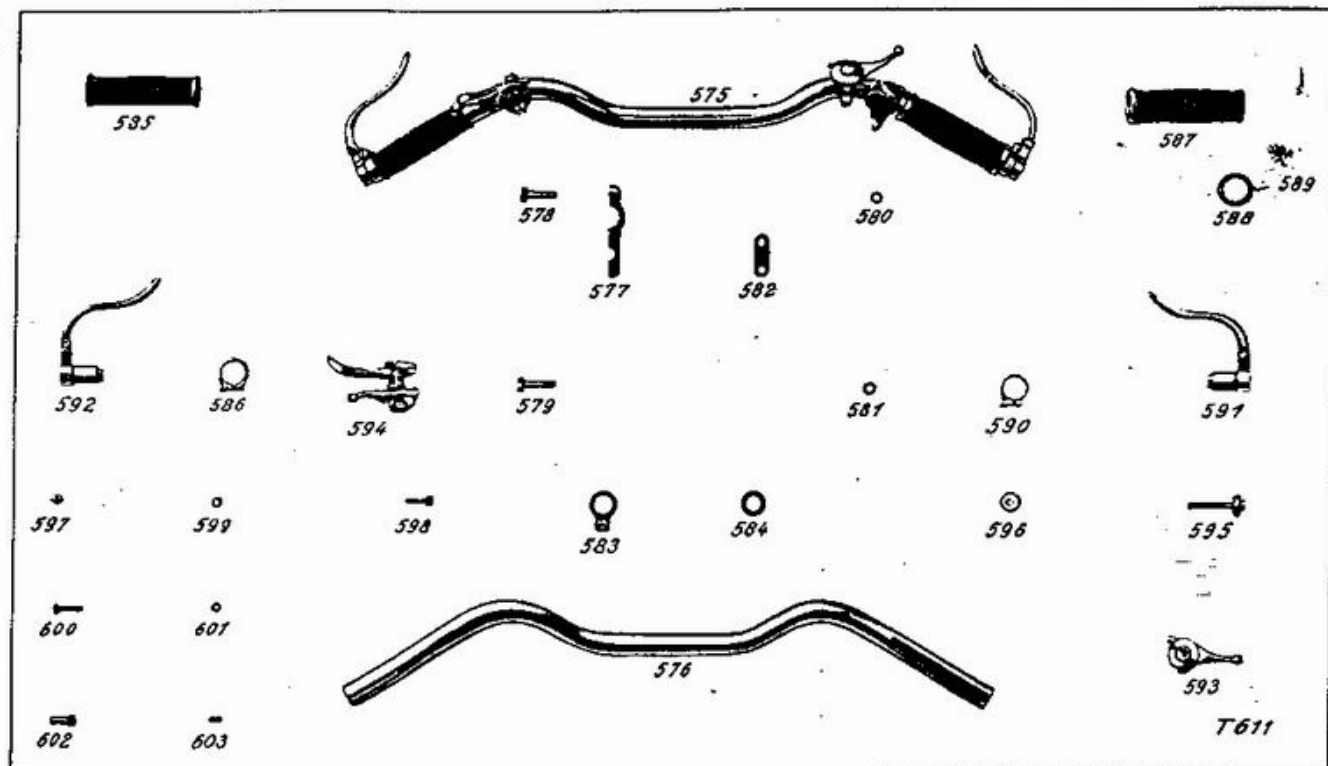


Abb. Nr.	Bestell-bezw. Teil-Nr.	Benennung	Stückzahl	Abb. Nr.	Bestell-bezw. Teil-Nr.	Benennung	Stückzahl
		F 3 = Lenkung u. Handbetätigungen. ab. Masch. 1 028 909/240 151			96378	Zugdraht f. Kupplungsbetätigung (L = 1470 mm)	1
					96379	Spirale hierzu (L = 1355 mm)	1
					94101	Hülse hierzu	1
					97156	Löt-nippel, unten z. Zugdraht f. Kupplungsbetätigg.	1
575	97086	Amal-Lenker, vollst.		597	53631	Einsatz z. Kupplungsbetätigg.	1
576	93751	Lenkerbogen, nackt	1	598	93323	Stellschraube z. Kupplungsbetätigg.	1
577	52667	Klemmschelle	4	599	M 6 Din 934	Sechskantmutter hierzu	1
578	M 8x32 Din 931	Sechskantschraube z. Lenkerbef.	2		54590	Widerstand z. Kupplungsbetätigung s. Abb. 165 S. 303	1
579	M 8x35 Din 931	Sechskantschraube z. Lenkerbef.	4		90249	Löt-nippel, oben z. Zugdraht f. Ventilheber-Betätigg.	1
580	FZA M 8	Zahnscheibe z. Lenkerbef.	6		90499	Zugdraht f. Ventilheber (L = 705 mm)	1
581	M 8 Din 934	Sechskantmutter z. Lenkerbef.	6		56423	Hülse z. Spirale	1
582	93942	Beilage f. Klemmschelle	2		90498	Spirale z. Ventilheber-Betätigung (L = 610 mm)	1
583	91401	Kabelhalter	2		52879	Löt-nippel, unten z. Zugdraht f. Ventilheber-Betätigung	1
584	91402	Gummiring hierzu	2		50276	Stellschraube für Ventilheber-Betätigg.	1
585	90377	Scheingriff, vollst.	1	600	M 6 Din 439	Sechskantmutter hierzu	1
586	97089	Klemmring, links	1	601	90112	Auß. Gewindestück	1
587	97087	Drehgriff, vollst.	1	602	90215	Kugelbolzen	1
588	98922	Anschlagring hierzu	1	602	90247	Löt-nippel z. Zugdraht f. Zündungs-betätigung	1
589	M 4x5 Din 438	Gewindestift hierzu	1		49123	Hülse z. Spirale	1
590	97088	Anschlagklemmring hierzu	1		90507	Zugdraht z. Zündungsbetätigung (L = 1100 mm)	1
591	97100	Hebel f. Bremse, vollst.	1		90506	Spirale z. Zündungsbetätigg. (L = 1025 mm)	1
592	97101	Hebel f. Kupplung, vollst.	1		53101	Stellschraube n. Mutter z. Zündungs-betätigung	1
593	97091	Hebel f. Luft, vollst.	1		48295	Feder hierzu s. Abb. 287 S.	1
594	97090	Hebel f. Zündung u. Ventilhebel, vollst.	1		57118	Nippel, unten z. Zugdraht f. Zündungs-betätigung	1
	90248	Löt-nippel, oben z. Zugdraht f. Handbremse	1		91107	Bowdenzug, vollst. f. Vergaserbetätigg. (f. Gns), Aranal	1
	90501	Zugdraht f. Handbremse (L = 1092 mm)	1		91108	Bowdenzug, vollst. f. Vergaserbetätigg. (f. Luft), Aranal	1
	90500	Spirale hierzu (L = 840 mm)	1				
	49612	Löt-nippel, unten z. Zugdraht f. Handbremse	1				
595	93830	Stellschraube f. Vorderradbremse	1				
596	93833	Gegenmutter hierzu	1				
	90248	Löt-nippel oben z. Zugdraht f. Kupplungsbetätigg.	1				

Bestell-bezw. Teil-Nr.	Benennung
	Einzelteile für die Lenker- armaturen:
95032	Kupplungshebel nackt, 9365 L
100135	Hebellager hierzu, M 9364 L
95486	Bremshebel nackt 9365 R
100134	Hebellager hierzu, 9364 R
100136	Hebelbolzen hierzu M 18/084
100137	Mutter hierzu M 18/053
97087	Schneckenrohr m. Gummigriff (z. Dreh- griff) M 138/001
91954	Gummigriff hierzu 98/009
91145	Schieber 42/011 f. Zugdraht
91144	Schieber 42/021 f. Spirale
91959	Schieberführung 138/008
99906	Bremsring M 138/010
99904	Schraube hierzu M 101/012
99905	Klemmschraube M 51/093 z. Anschlag- klemmung 97088
100138	Ob. Hebellager z. Zündungs- u. Ventil- hebel (M 12/008)
100139	Unt. Hebellager M 18/020
91953	Dekompressionshebel 18/070
100222	Schrauben M 11/014 z. Zündungs- u. Ventilhebel 97090
100223	Muttern M 18/060 hierzu
91955	Zündungs-Regulierhebel 7394
100224	Befestigungspolzen M 12/029 z. Hebel f. Luft 97091
100225	Hebellager M 12/003 z. Hebel f. Luft 97091
91956	Regulierhebel 7392 " " " " "
100226	Klemmschraube M 12/022 z. Hebellager
94719	Federscheibe 12/033 z. d. Regulierhebeln 91955 u. 91956
94716	Deckel 12/031 z. d. Regulierhebeln 91955 u. 91956

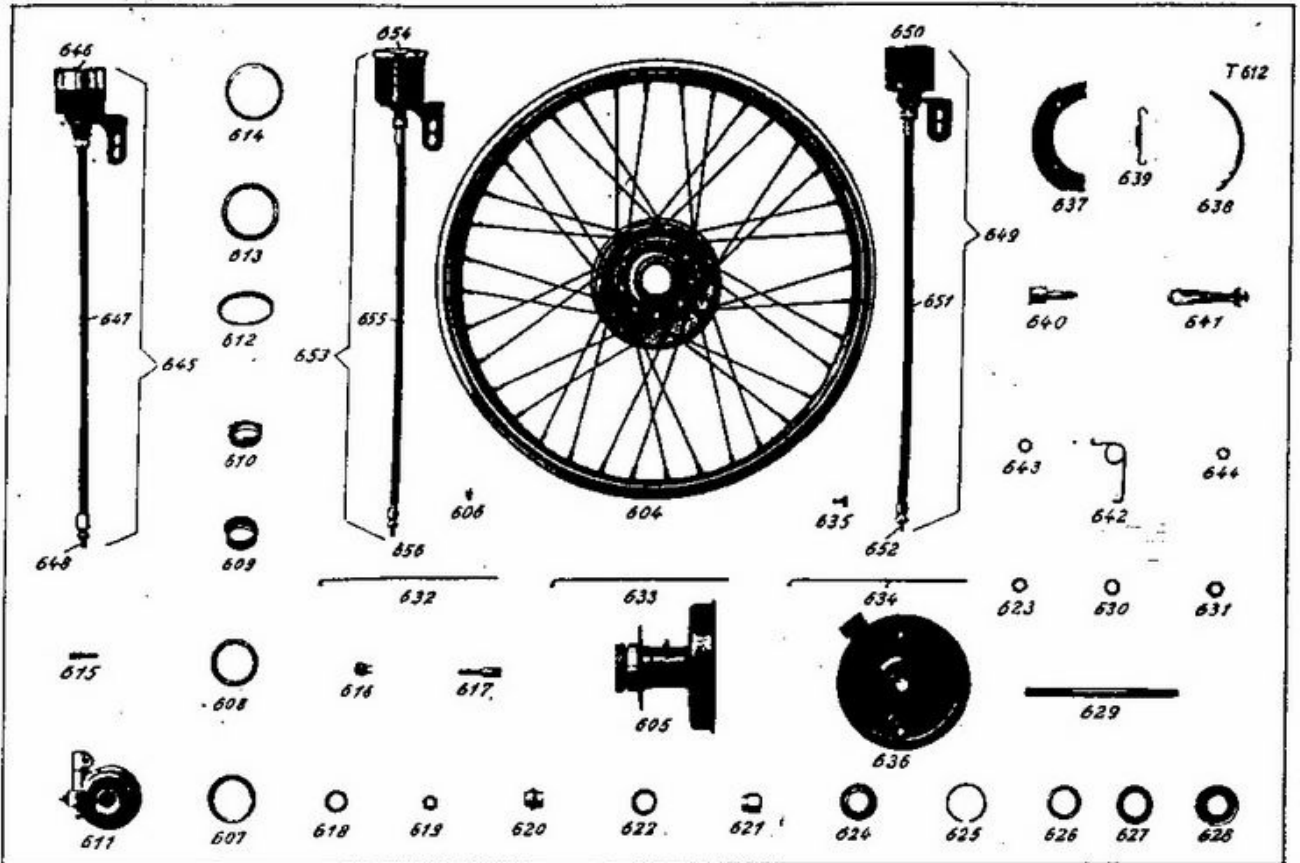


Abb. Nr.	Bestell-bezw. Teil-Nr.	Benennung	Stückzahl	Abb. Nr.	Bestell-bezw. Teil-Nr.	Benennung	Stückzahl
		F 4 = Vorderrad.		627	91474	Anlaufscheibe (29,5×44×0,5)	1
				628	91928	Verschlußkappe	1
	99181	Vorderrad, vollst. m. komplett. Nabe, Tachometerantrieb u. Bremse, jedoch ohne Bereifung		629	52653	Vorderachse	1
				630	12,5 Din 433	Halbblanke Scheibe	2
				631	53608	Sechskantmutter (M 12×1, SW 19, 11 hoch)	2
	92622	Vorderrad, vollst. m. komplett. Nabe, jedoch ohne Bremse u. Bereifung		90773		Tiefbettfelge 2,5×19"	1
604	92623	Vorderrad mit Tiefbettfelge 2 1/2×19", vollst. m. nackter Nabe, jedoch ohne Bremse u. Bereifung		57466		Speiche L = 211 mm	9
				633	56773	Speiche L = 210 mm	9
				634	54763	Speiche L = 212 mm	18
605	91479	Nabenkörper, vollst. m. Lagerschalen u. Tachometerantriebsrad		28558		Speichennippel	36
			1	53515		Felgenband	1
606	D 6 Din 3102	Lubnippel	1	636	90264	Bremsscheibe	1
607	91482	Anlaufring f. Dichtung z. Tachometergehäuse (46×57×12)	1	637	93850	Bremssacke, vollst.	2
			1	638	93851	Bremselag	2
608	91379	Tachometerantriebsrad, treibend	1	90759		Hohlriet hierzu	2
609	91481	Lagerschale, links	1	639	52454	Rückzugfeder	2
610	91084	Lagerschale, rechts	1	640	90253	Bremsschlüssel	1
611	97574	Tachometerantriebsgehäuse, vollst. m. Lubnippel u. Dichtung	1	641	56796	Bremshebel	1
			1	642	52652	Rückzugfeder hierzu	1
	97575	Tachometerantriebsgehäuse, nackt	1	643	FZA M 10	Zahnscheibe	1
	D 6 Din 3402	Lubnippel hierzu	1	644	58882	Sechskantmutter	1
612	51706	Fassung f. Dichtung	1	645	97830	P. & S.-Tachometer, vollst. m. Halter u. Antriebsspirale, Meßbereich 120 km	1
613	51700	Dichtung (56×68×7)	1			Tachometerkopf hierzu	1
614	91632	Beilagrings (59×68,5×0,5)	1	646	97831	Antriebsspirale L = 475 mm	1
615	97577	Schraube f. Tachometerantriebsgeh.	1	647	97833	Antriebsspirale L = 470 mm	1
616	91380	Tachometerantriebsrad, getrieben	1	648	97977	Antriebswelle hierzu	1
617	91486	Mitnehmerbolzen	1				
618	59499	Befestigungsscheibe (16,5×27×3) f. Gehäuse	1	649	97131	Veigel-Tachometer, vollst. m. Halter u. Antriebsspirale, Meßbereich 120 km	1
619	91489	Sechskantmutter	1	650	97396	Veigel-Tachometerkopf m. Befestigungsmutter	1
620	91483	Lagerkonus, links	1	651	97597	Antriebsspirale L = 470 mm	1
621	91031	Lagerkonus, rechts	1	652	97979	Antriebswelle hierzu	1
	52368	Kugel 1/2"	24				
622	49636	Kugellager	2	653	97886	VDO Tachometer, vollst. m. Halter u. Antriebsspirale, Meßbereich 120 km	1
623	48827	Gegenmutter (M 12×1, SW 17, 4 mm hoch) f. rechten Lagerkonus	1	654	97887	Tachometerkopf hierzu	1
624	91473	Lederdichtung	1	655	97888	Antriebsspirale L = 465 mm	1
625	91476	Haltering f. Lederdichtung	1	656	97978	Antriebsspirale L = 465 mm	1
626	91475	Filzdichtung (78×40×3)	1			Antriebswelle hierzu	1

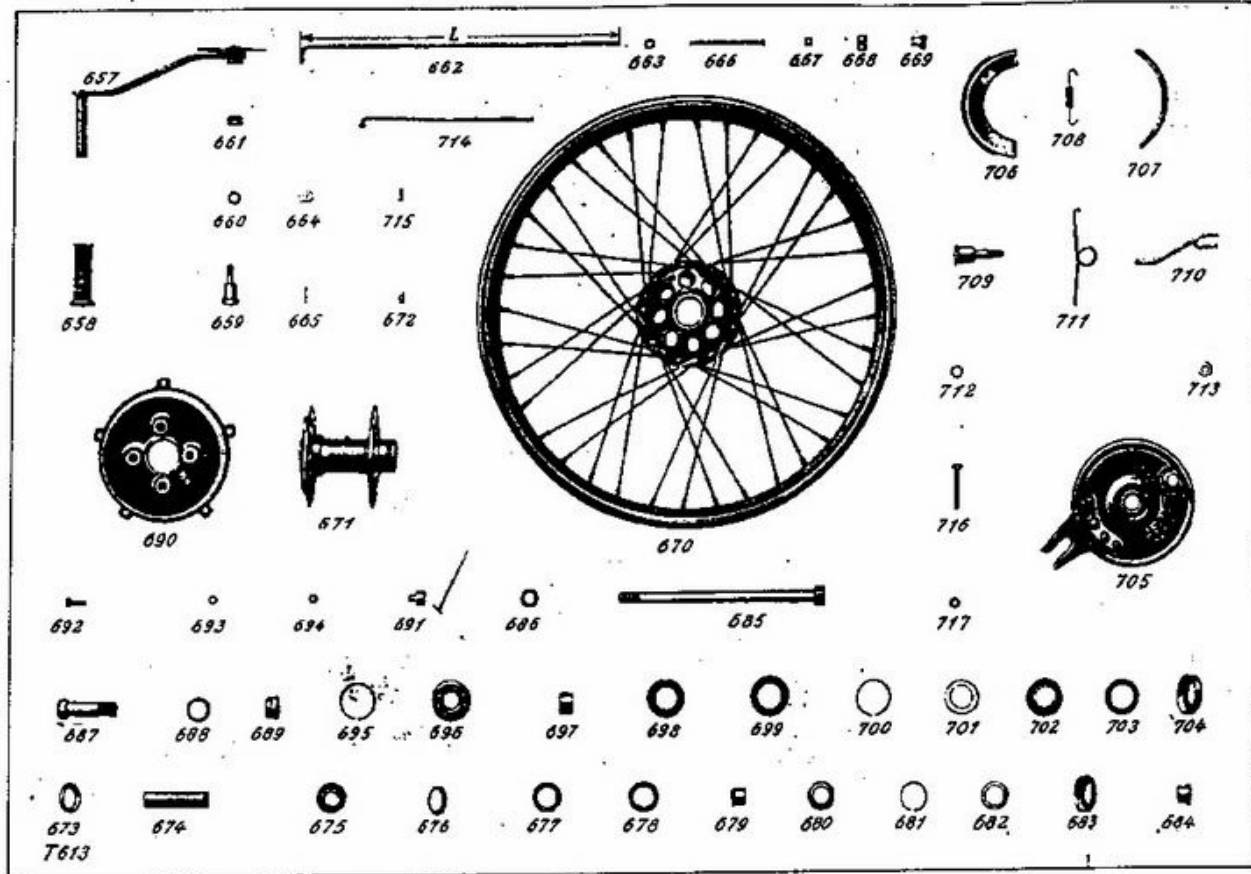


Abb. Nr.	Bestell-bezw. Teil-Nr.	Benennung	Stückzahl	Abb. Nr.	Bestell-bezw. Teil-Nr.	Benennung	Stückzahl
F 5 = Fußbetätigung.							
657	95293	Bremspedal	1	686	M 14×1,5 Din 934	Achsmutter	1
658	96921	Gummihülse hierzu	1	687	94158	Trägerrohr f. Bremstrommel	1
659	95292	Lagerbolzen	1	688	94214	Beilagring ((20×30×3,5) f. Trägerrohr	1
660	FZA M 10	Zahnscheibe	1	689	94160	Mutter für Trägerrohr	1
661	54270	Mutter	1	690	95319	Bremstrommel, vollst.	1
662	95295	Bremszugstange (L = 392)	1	D 6 Din 3402	Lubnippel hierzu	1	
663	59963	Federteller (5,2×12×1) hierzu	1	691	94157	Mitnehmerbolzen f. Bremstrommel	4
664	52376	Sicherung	1	692	95310	Befestigungsschraube (M 6×19,5) für Kettenrad	5
665	2×15 Din 94	Splint hierzu	1	693	FZA M 6	Zahnscheibe	5
666	44998	Spannfeder	1	694	M 6 Din 934	Sechskantmutter	5
667	55783	Sockel	1	695	94197	Auß. Belagring	1
668	55784	Querbolzen	1	696	51262	Hochschulter-Kugellager 6204 (20×47×14)	1
669	55620	Verstellmutter	1	697	94185	Zwischenring (20×26×17)	1
F 6 = Hinterrad.							
670	95039	Hinterrad, vollst. m. kompl. Nabe, Kettenrad u. Bremse, jedoch ohne Bereifung	1	698	94159	Abdeckscheibe	1
671	94169	Nabenkörper	1	699	94161	Anlaufscheibe (30×46,9×1,5) f. Filzring	1
672	D 6 Din 3402	Lubnippel	1	700	94163	Druckring	2
673	94173	Anschlagring für Kugellager	2	701	94164	Filzring (28×39×5)	2
674	94174	Inn. Abstandsrohr (15×21×80)	1	702	94162	Lederdichtung	2
675	55770	Kugellager 6202 (15×35×11)	2	703	94165	Abdeckscheibe (29×42×0,5)	1
676	94176	Abdeckscheibe	1	704	94166	Verschlusskappe	1
677	94177	Filzring (25×33×8)	1	705	95307	Bremscheibe	1
678	94178	Anlaufscheibe (24×34,9×1,5) f. Lederdichtung	1	706	93850	Bremsbacken, vollst.	2
679	94179	Zwischenring	1	707	93851	Bremsbelag	2
680	94180	Lederdichtung	2	708	90759	Hohlriet hierzu	12
681	94181	Druckring hierzu	2	709	52454	Rückzugfeder hierzu	2
682	94182	Filzring (24×31×5) f. Lederdichtung	2	710	90253	Brems Schlüssel	1
683	94183	Linke Verschlusskappe	1	711	59895	Bremshebel	1
684	94184	Schlussstück	2	712	95306	Feder hierzu	1
685	94167	Achse	1	713	FZA M 10 58882	Zahnscheibe Sechskantmutter (M 10×1,5 SW 15, 8 hoch)	1
686	94179	Zwischenring	1	90773	90773	Tiefbettfelge 2 1/4×19", 36 Loch	1
687	94180	Lederdichtung	2	714	59020	Dickenspeiche, L = 212 mm	36
688	94181	Druckring hierzu	2	715	28558	Speichenrippel	36
689	94182	Filzring (24×31×5) f. Lederdichtung	2	53515	53515	Felgenband	1
690	94183	Linke Verschlusskappe	1	716	94195	Ketten-Nachstellschraube	2
691	94184	Schlussstück	2	717	54512	Sechskantmutter (M 7, SW 12, 6,5 hoch) hierzu	2

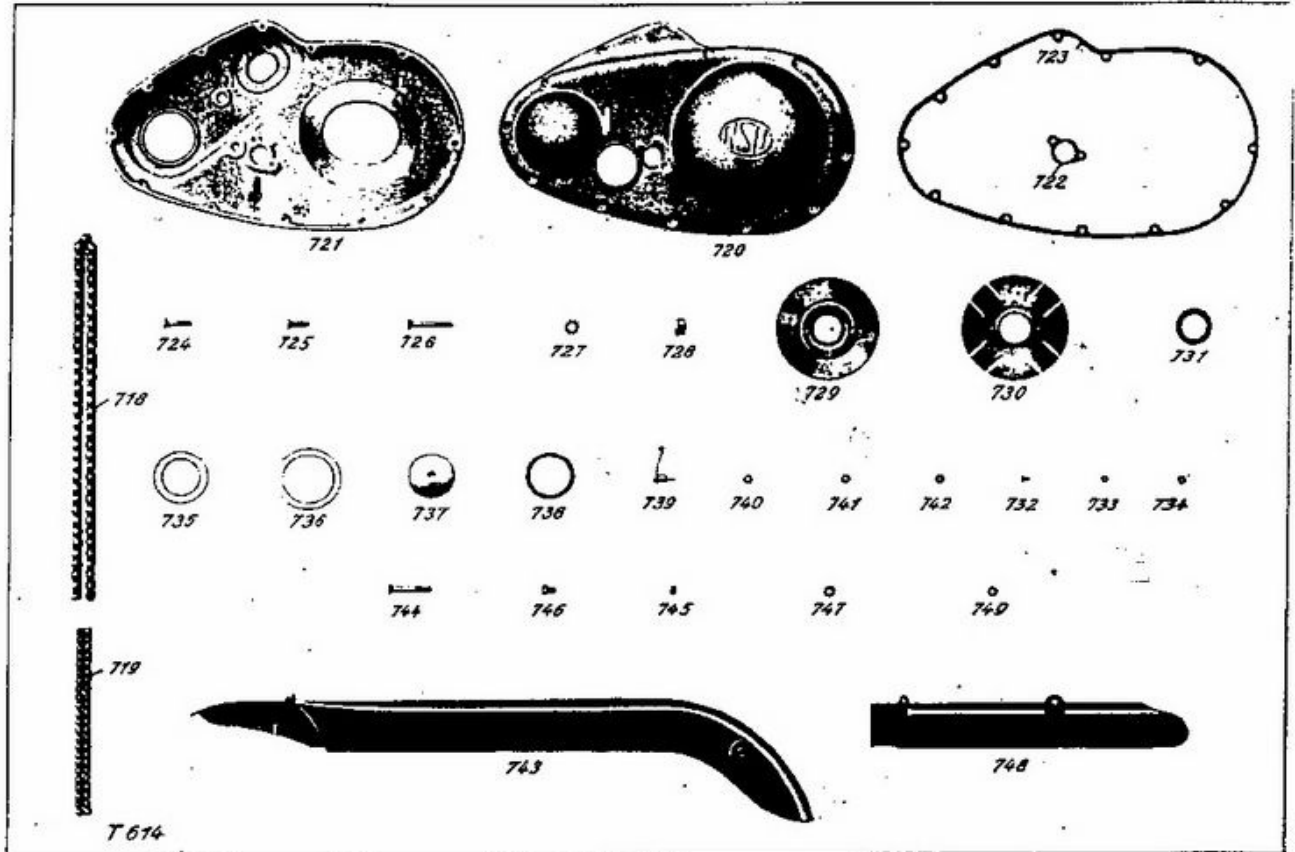


Abb. Nr.	Bestell-bezw. Teil-Nr.	Benennung	Stückzahl	Abb. Nr.	Bestell-bezw. Teil-Nr.	Benennung	Stückzahl
		F 7 = Kettenantrieb.		734	M 4 Din 934	Sechskantmutter	4
718	90274	<u>Kette: Motor-Getriebe</u> $\frac{1}{2} \times \frac{1}{4}$ "; 65 Glieder m. Schloß	1	735	91597	Filtering (42×64×9) (Batteriezünder)	1
719	90275	<u>Kette: Motor-Magnet</u> $\frac{3}{8} \times \frac{3}{32}$ "; 46 Glieder genietet	1	736	91920	Filtering (55×68×6) (Motorachse)	1
720	91541	<u>Äußere Kettenkastenhälfte</u> m. aufmon- tierter Verschlüßfeder 92306	1	737	54446	Deckel f. Schauloch	1
731	91542	<u>Innere Kettenkastenhälfte</u>	1	738	91047	Dichtung (50×57×3) hierzu	1
722	91592	Kleine Papierdichtung hierzu	1	739	92306	Verschlüßfeder f. Schaulochdeckel	1
723	91577	Große Papierdichtung hierzu	1	740	5,2 Din 433	Halbblanke Scheibe hierzu	1
724	M 6×32 Din 88	Schlitzschraube	10	741	FZA M 5	Zahnscheibe hierzu	1
725	M 6×22 Din 88	Schlitzschraube	2	742	M 5 Din 934	Sechskantmutter hierzu	1
726	M 6×50 Din 88	Schlitzschraube	2	743	91581	<u>Oberes hint. Kettenschutzblech</u>	1
737	FZA M 10	Zahnscheibe z. Kettenkastenbefestigg. am Kurbelgehäuse	1	744	M 6×50 Din 88	Schlitzschraube f. vordere Befestigung	1
728	54270	Mutter	1	745	95301	Distanzrohr (6×10×5)	1
729	93548	Innere Abdeckscheibe	1	746	M 6×12 NSU 931	Sechskantschraube f. hintere Befestigg.	1
730	93549	Äußere Abdeckscheibe	1	747	FZA M 6	Zahnscheibe hierzu	1
731	93550	Lederdichtung (Kupplung)	1	748	98170	<u>Unteres hint. Kettenschutzblech</u>	1
732	M 4×6 Din 931	Sechskantschraube	1		M 6×50 Din 88	Schlitzschraube f. vordere Befestigung	1
733	FZA M 4	Zahnscheibe	4		M 6×12 NSU 931	Sechskantschraube f. hintere Befestigg.	1
				749	M 6 NSU 934	Sechskantmutter hierzu	1
					FZA M 6	Zahnscheibe hierzu	1

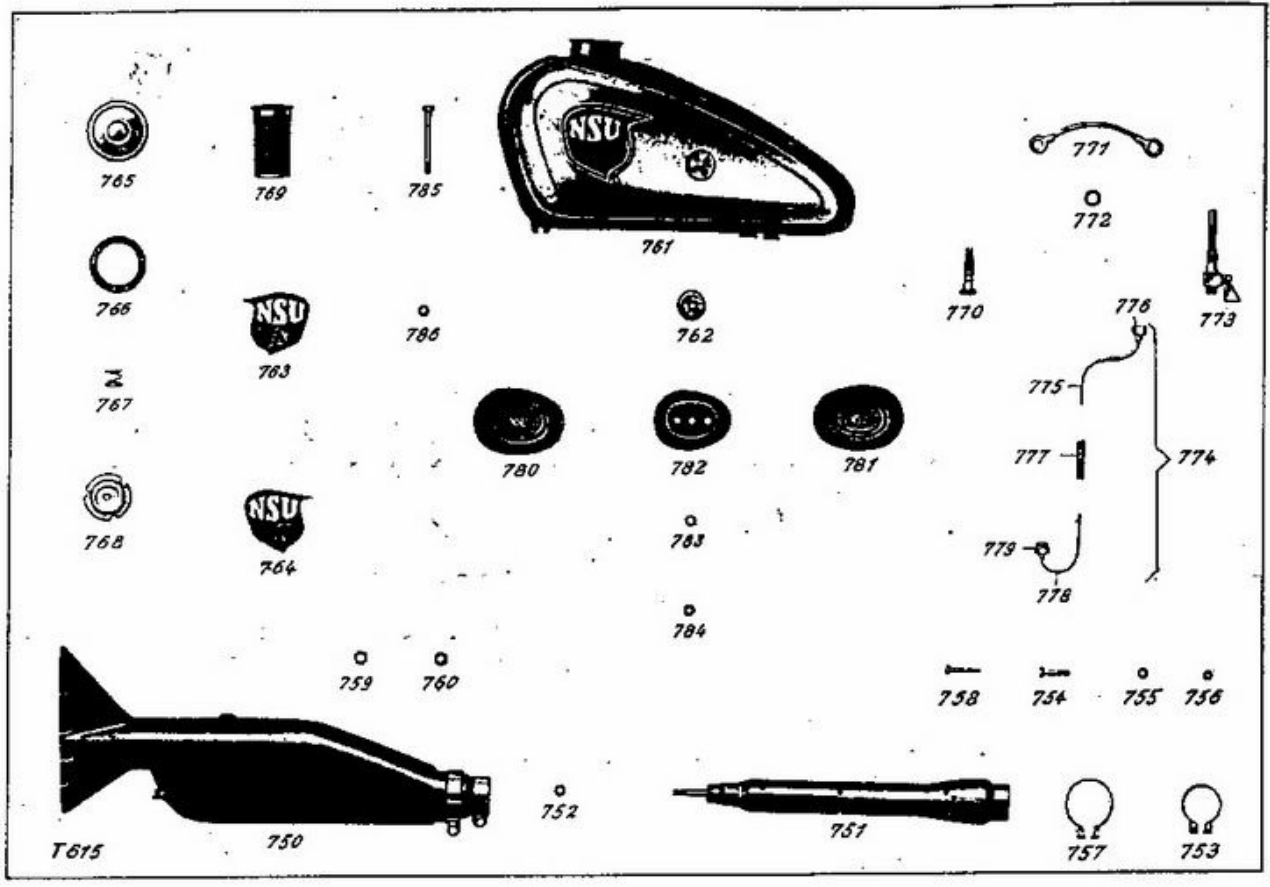


Abb. N ^o .	Bestell-bezw. Teil-Nr.	Benennung	Stückzahl	Abb. N ^o .	Bestell-bezw. Teil-Nr.	Benennung	Stückzahl
		F 8 = Auspuff.					
		ab Masch. 1 030 529/241 530					
		<u>Normaler u. hochgelegter Auspuff</u>					
750	98198	Auspufftopf, vollst. m. Dämpferrohr	1	763	97705	NSU-D-Abzugbild, rechts	1
	98194	Auspufftopf, nackt	1	764	97704	NSU-D-Abzugbild, links	1
751	98517	Dämpferrohr	1	765	93557	<u>Deckel, vollst. zum Kraftstoffbehälter-</u> <u>verschluss</u>	1
752	M 8 NSU 439	Sechskantmutter hierzu	2		93703	Deckel, nackt	1
753	98206	Rohrschelle am Auspuffrohr	1	766	93704	Korkdichtung (70×55×4)	1
754	M 6×36 NSU 931	Sechskantschraube hierzu	1	767	93705	Feder	1
755	FZA M 6	Zahnscheibe hierzu	1	768	93706	Bajonettverschlussscheibe	1
756	M 6 NSU 934	Sechskantmutter hierzu	1		1,6×12 Din 94	Splint	1
757	96958	Rohrschelle am Topf	1	769	55864	Kraftstoffsieb	1
758	M 6×38 NSU 931	Sechskantschraube hierzu	1	770	97093	Schraube f. Ausgleich	1
	FZA M 6	Zahnscheibe hierzu	1	771	97335	<u>Ausgleichleitung</u>	1
	M 6 NSU 934	Sechskantmutter hierzu	1	772	97337	Dichtring (14,2×20×2) hierzu	4
				773	97095	Ablaufrohr mit Sieb	1
				774	97801	<u>Kraftstoffleitung, vollst. f. Amal-Vergaser</u>	1
				775	90743	Kraftstoffleitung am Tank (f. Amal- u. Grätzin-Vergaser)	1
		<u>Normaler Auspuff.</u>		776	55880	Überwurfmutter hierzu	1
759	FZA M 10	Zahnscheibe z. Befestigg. am Rahmen	1	777	59527	Gummimuffe (5×11×48)	1
760	M 10×1 Kr 752	Sechskantmutter z. Befestigg. a. Rahm.	1	778	98185	Kraftstoffleitung am Amal-Vergaser	1
				779	97081	Überwurfmutter hierzu	1
				780	52005	Kniekissen, links	1
				781	52006	Kniekissen, rechts	1
		F 9 = Kraftstoffbehälter.		782	56330	Befestigungsplatte hierzu	2
		ab Masch. 1 030 529/241 530		783	FZA M 8	Zahnscheibe hierzu	2
				784	M 8 NSU934	Sechskantmutter hierzu	2
	99218	<u>Kraftstoffbehälter, vollst. m. Armaturen</u>	1	785	96878	Schraube f. vord. Befestigg. d. Kraft- stoffbehälters	1
761	97800	Kraftstoffbehälter, nackt	1				
762	56331	Bolzenscheibe f. Kniekissen	2	786	55879	Sechskantmutter hierzu	1




Abb. Nr.	Bestell-bezw. Teil-Nr.	Benennung	Stückzahl	Abb. Nr.	Bestell-bezw. Teil-Nr.	Benennung	Stückzahl
		F 10 = Werkzeuge.					
787	98928	Werkzeugtasche links u. rechts	2	803	50026	Flach- u. Zwickzange, komb.	1
788	56407	Unterlage hierzu	6	804	95235	Steckschlüssel f. Stecknabe	1
789	56406	Rohrschelle hierzu	6	805	97587	Stift hierzu bzw. Steckschlüssel SW 12 f. Ölablaßschraube	1
790	M 5×14 Din 85	Linsenschraube hierzu	12	806	54601	Reparaturkasten f. Pneumatik	1
791	FZA M 5	Zahnscheibe hierzu	12	807	50035	Wischtuch	1
792	M 5 Din 439	Sechskantmutter hierzu	12	808	50034	Schmirgelleinwandstreifen	1
793	91111	Werkzeug, vollst. m. Hülle		809	92290	Reifenheber	2
794	52017	Segeltuchhülle	1	810	52018	Lub-Pettpresse	1
795	24104	Mutterschlüssel, SW 10, 12, 13 u. 14	2	811	59500	Schlüssel f. Zündkerze	1
796	49904	Mutterschlüssel, SW 17 u. 19	2	812	92117	Schraubenschlüssel f. Grätzin-Vergaser	1
797	27615	Mutterschlüssel, SW 8 u. 9	2	813	28595	Dichtung f. Zündkerze (13,3×24,5×2,5)	1
798	48085	Steckschlüssel, SW 10	1	814	92715	Gerades Zweigelenstück 3/8×3/8"	1
799	90728	Steckschlüssel, SW 14	1	815	95080	Blattmaß f. Ventilspiel (1,0 mm stark)	1
800	8×140 Din 7	Stift hierzu	1	816	92831	Luftpumpe vollständig mit Schläuch	1
801	47207	Schraubenzieher	1	817	92832	Schlauch hierzu	1
802	50027	Verstellbarer Schraubenschlüssel	1	818	95323	Ob. Luftpumpenhalter	1

www.rp-wolff.de

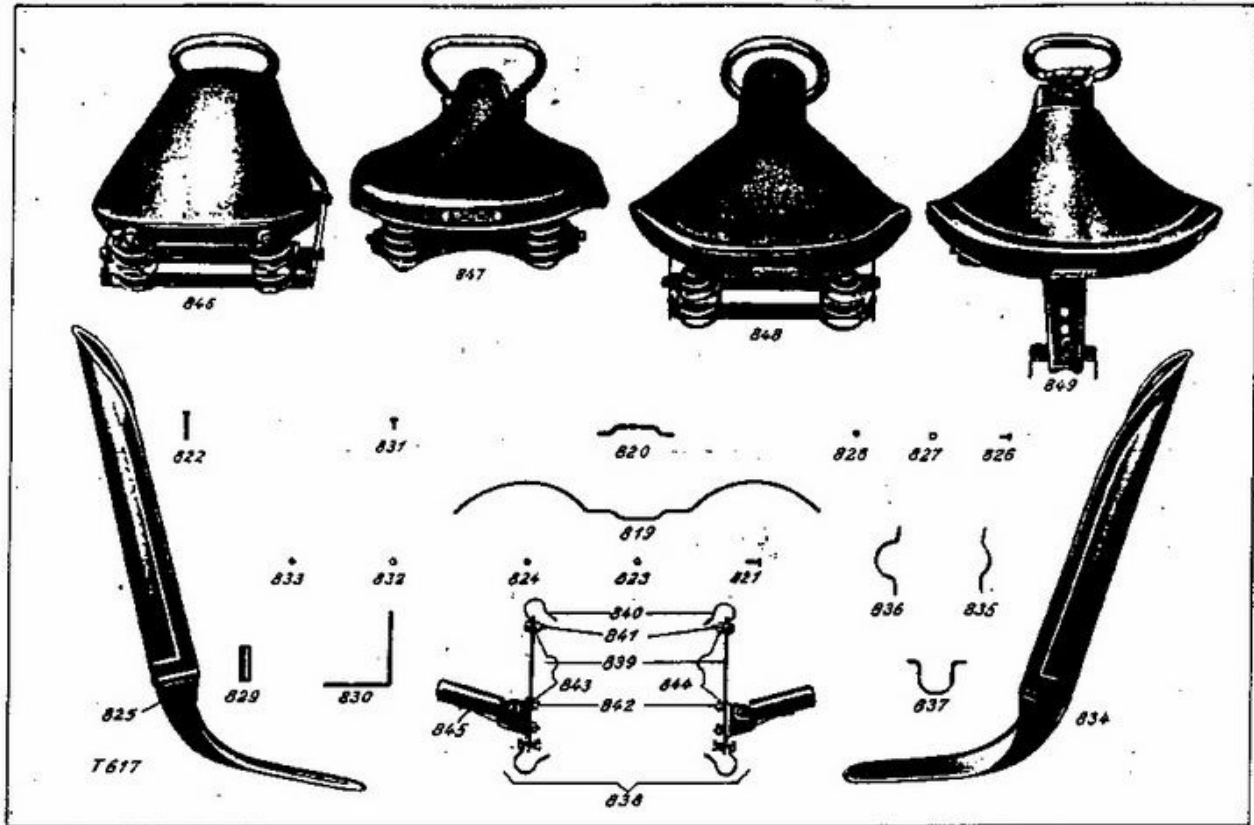


Abb. Nr.	Bestell-bezw. Teil-Nr.	Benennung	Stückzahl	Abb. Nr.	Bestell-bezw. Teil-Nr.	Benennung	Stückzahl
		F 11 = Ausstattung.			M 6×12 Din 931	Sechskantschraube f. d. Schellen . . .	4
	91112	Beinschutz, vollst. Garnitur m. Befestigungsteilen (f. norm. Auspuff)			FZA M 6	Zahnscheibe hierzu	4
					M 6 Din 934	Sechskantmutter	4
819	91044	Ob. Befestigungsbügel	1	838	92615	Soziusfußraster, vollst. Garnitur f. norm. Auspuff	
820	91045	Schelle hierzu	1	839	92601	Befestigungsstück rechts u. links . . .	je 1
821	M 6×13 Din 931	Sechskantschraube	2	840	54936	Rohrschelle hierzu	4
822	M 6×35 Din 931	Sechskantschraube	1	841	M 8×16 Din 931	Sechskantschraube	4
823	FZA M 6	Zahnscheibe	3	842	M 8×18 Din 539	Flachrundschrabe	4
824	M 6 Din 934	Sechskantmutter	3	843	FZA M 8	Zahnscheibe	8
825	91020	Linker Beinschutz	1	844	M 8 Din 934	Sechskantmutter	8
826	M 6×12 Din 85	Linsenschraube f. ob. Beinschutzbef.	2	845	54937	Fußauflage „Gefrog“	2
827	FZA M 6	Zahnscheibe	2		99782	Soziusfußraster, vollst. Garnitur f. normalen Auspuff, anstelle d. Fußraster 92615 Abb. 838	
828	M 6 Din 934	Sechskantmutter hierzu	2		99783	Rechter Fußraster, vollst. m. Befestigungsstück	1
829	91113	Abstandsrohr am Kettenkasten . . .	1		99784	Fußauflage, ohne Befestigungsstück .	1
830	91050	Winkel f. unt. Befestigg.	1		95822	Rohrschelle z. rechten Fußraster	2
831	M 6×12 Din 931	Sechskantschraube hierzu	2			Übrige Teile von 92601 bis 54937 s. oben (Abb. 839—845)	
832	FZA M 6	Zahnscheibe hierzu	2			Sozius-Sättel.	
833	M 6 Din 934	Sechskantmutter hierzu	2	846	91152	Soziussitz	
834	91023	Rechter Beinschutz	1	847	95210	Drilastic-Soziussattel (m. Gummidecke)	
	M 6×12 Din 85	Linsenschraube f. ob. Beinschutzbef.	2	848	52045	Elastic-Soziussattel	
	FZA M 6	Zahnscheibe	2	849	59720	Super-Elastic-Soziussattel	
	M 6 Din 934	Sechskantmutter hierzu	2				
335	91052	Innere Schelle f. mittl. Befestigg. . .	1				
336	91053	Außere Schelle f. mittl. Befestigg. . .	1				
337	91051		1				

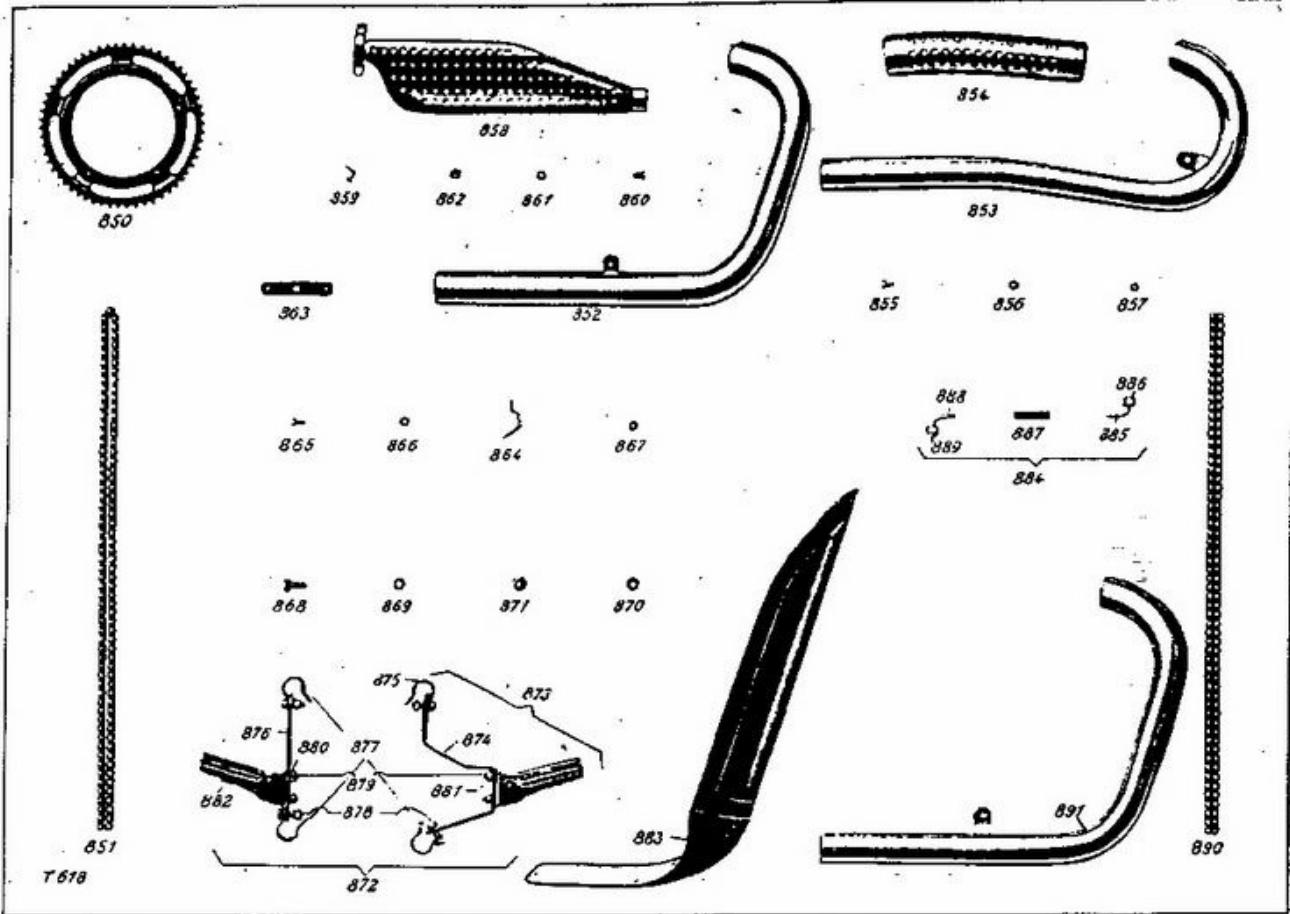


Abb. Nr.	Bestell-bezw. Teil-Nr.	Benennung	Stückzahl	Abb. Nr.	Bestell-bezw. Teil-Nr.	Benennung	Stückzahl
		F 4 = Vorderrad.		860	M 6×13 Din 84	Schlitzschraube	1
	602 c 1	Niederdruckreifen 3×19"	1	861	FZA M 6	Zahnscheibe	1
	50003	Luftschlauch hierzu	1	862	M 6 NSU 931	Sechskantmutter	1
				863	93355	Befestigungs-lasche z. Auspufftopf-befestigung a. Rahm. f. hochgel. Auspuff	1
		F 6 = Hinterrad.		864	90286	Schelle hierzu	2
850	95300	Kettenrad Z = 58	1	805	M 6×12 NSU 931	Sechskantschraube	2
	97862	Kettenrad Z = 60	a. Wausch	866	FZA M 6	Zahnscheibe	2
	97586	Kettenrad Z = 62	a. Wausch	867	M 6 NSU 438	Sechskantmutter	2
	602 c 1	Niederdruckreifen 3×19"	1	868	M 10×22 Din 931	Sechskantschraube zur Auspufftopf-befestigung	1
	50003	Luftschlauch hierzu	1	869	FZA M 10	Zahnscheibe	1
851	90907	Antriebskette Getriebe-Hinterrad 1/2×1/4" 117 Glieder m. Schloß	1	870	M 10 Din 438	Sechskantmutter	1
				871	102c M 10	Sechskantmutter	1
		F 8 = Auspuff.				F 11 = Ausstattung.	
		<u>Normaler Auspuff.</u>		872	94207	Soziusfußraster, vollst. Garnitur für hochgel. Auspuff	1
852	97070	Auspuffrohr f. norm. Auspuff	1	873	94116	Rechter Soziusfußraster, vollst.	1
		<u>Hochgelegter Auspuff.</u>		874	91115	Rechter Befestigungsbügel	1
853	97104	Auspuffrohr f. hochgel. Auspuff	1	875	95822	Rohrscheile hierzu	1
	FZA M 10	Zahnscheibe z. Befestigg. d. Auspuffr. (s. Abb. 429 S. 312)	1	876	92601	Linker Befestigungsbügel	1
	55005	Sechskantmutter (M 10×1,25, SW 17) z. Befestigg. d. Auspuffrohrs (s. Abb. 430 S. 312)	1	877	54236	Rohrschelle links	2
854	93362	Wärmeschutz am Auspuffrohr für hochgel. Auspuff	1	878	M 8×15 Din 931	Sechskantschraube rechts	4
855	M 6×12 NSU 931	Sechskantschraube hierzu	2	879	M 8×18 Din 559	Fixierschraube	4
856	FZA M 6	Zahnscheibe	2	880	FZA M 8	Zahnscheibe	8
857	M 6 NSU 934	Sechskantmutter	2	881	M 8 Din 439	Sechskantmutter	8
858	98009	Wärmeschutz am Auspufftopf f. hochgelegten Auspuff	1	882	54937	Fußauflage "Gefrag"	2
859	98013	Befestigungsschelle hierzu	1		98518	Beinschützer vollst. Garnitur für hochgel. Auspuff	1
				883	98519	Rechter Soziusfußraster, vollst.	1

Fahrgestell

Teile nur für 201 OS ab Maschine 1 023 831/229 740.

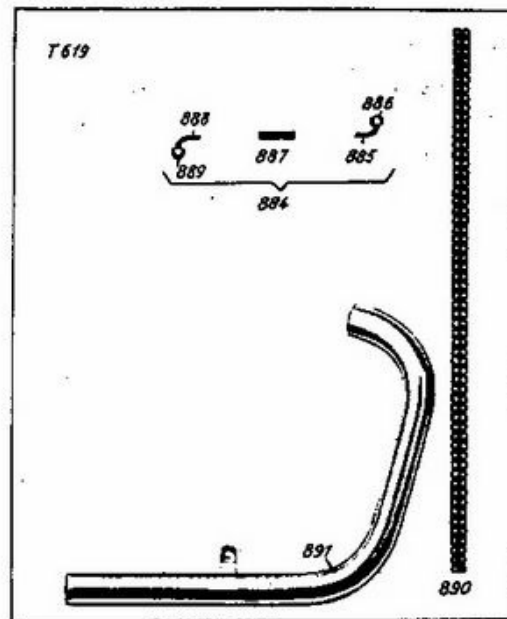


Abb. Nr.	Bestell-bezw. Teil-Nr.	Benennung	Stückzahl	Abb. Nr.	Bestell-bezw. Teil-Nr.	Benennung	Stückzahl
		F 5 = Lenkung u. Handbetätigungen.				F 9 = Kraftstoffbehälter.	
	91109	Bowdenzug, vollst. f. Vergaserbetätig., Grätzin (f. Gas)	1	884	97927	Kraftstoffleitung, vollst. f. Grätzin	1
	91110	Bowdenzug, vollst. f. Vergaserbetätig., Grätzin (f. Luft)	1	885	97925	Kraftstoffleitung am Tank	1
				886	55880	Überwurfmutter hierzu	1
				887	59527	Gummimuffe (5×11×48)	1
				888	98186	Kraftstoffleitung am Vergaser	1
				889	96449	Überwurfmutter hierzu	1

Fahrgestell

Teile nur für 351 OT ab Maschine 1 033 224/251 002.

Bestell-bezw. Teil-Nr.	Benennung	Stückzahl	Abb. Nr.	Bestell-bezw. Teil-Nr.	Benennung	Stückzahl
	F 4 = Vorderrad.				F 7 = Kettenantrieb.	
56025	Niederdruckreifen 3,25-19"	1	890	98173	Antriebskette Getriebe-Hinterrad 5/8×3/4", 115 Glieder m. Schloß	1
56026	Luftschlauch hierzu	1				
	F 6 = Hinterrad.				F 8 = Auspuff.	
97746	Kettenrad Z = 52	1	891	97760	Auspuffrohr f. norm. Auspuff	1
56025	Niederdruckreifen 3,25-19"	1				
56026	Luftschlauch hierzu	1				

Nachträge

zur


Ersatzteile-Liste

201 OSL

251 OSL

und

351 OT



NSU-D-Rad Vereinigte Fahrzeugwerke A.G.

Neckarsulm.

www.fpw.it

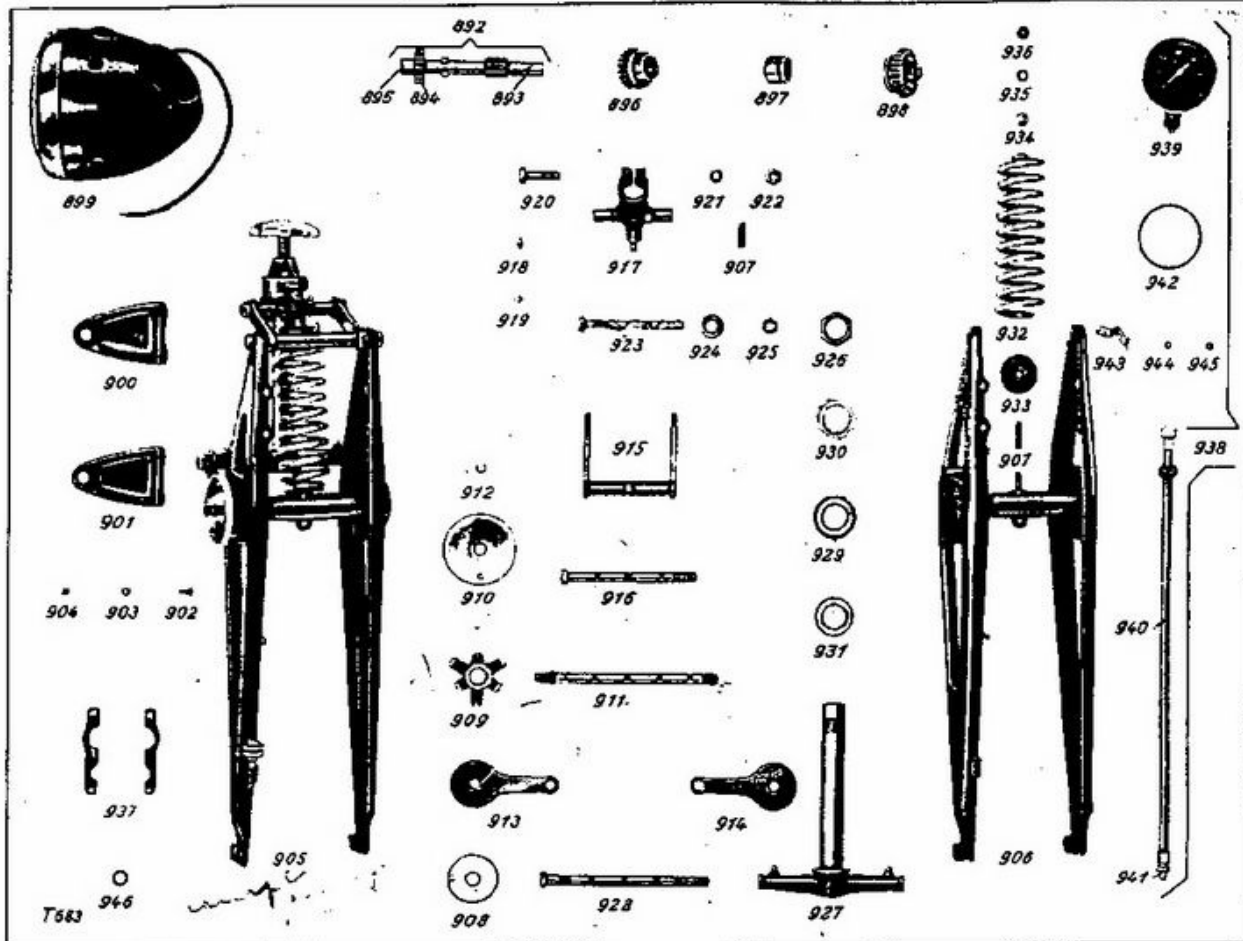


Abb. Nr.	Bestell-bezw. Teil-Nr.	Benennung	Stück	Abb. Nr.	Bestell-bezw. Teil-Nr.	Benennung	Stück
M 3 = Triebwerk.				M 10 = Elektrische Anlage.			
	95 739	Scheibenfeder f. 59 747 (4x4) anstelle v. 1 Stück 56 237 s. S. 301	1		M 6 NSU 934	Sechskantmutter z. Batteriebefest. links bzw. rechts am Schutzblech, anstelle v. M 6 Din 934 s. S. 306	1
	95 739	Scheibenfeder f. 59 749 (4x4) anstelle v. 91 167 s. S. 301	1		99 815	Scheinwerfer EAS 150x2, 160/24 (ohne Lampen)	1
		M 5 = Getriebe u. Schaltung.				201 OSL ab Masch.: 1 049 649/266 250 251 OSL " " 1 049 458/267 007 351 OT " " 1 033 224/251 002 Einzelteile hierzu s. S. 327	
	M 6x38 NSU 931	Sechskantschraube z. Deckelbefestigg. anstelle v. M 6x38 Din 931 s. S. 302	4	899	99 423	Scheinwerfer EAS 150x2 T (Tachometer eingebaut) (ohne Lampen)	1
	M 6x28 NSU 931	Sechskantschraube z. Deckelbefestigg. anstelle v. M 6x28 Din 931 s. S. 302	1			201 OSL ab Masch.: 1 054 685/286 398 251 OSL " " 1 056 129/288 470 351 OT " " 1 048 778/251 658	
	M 6x42 NSU 931	Sechskantschraube f. Deckelbefestigg. anstelle v. M 6x45 Din 931 s. S. 302	1			Scheinwerferhalter, links	1
892	100 299	Vorgelegewelle m. Antriebsrad anstelle v. 97 700 s. S. 302	1	900	99 264	Scheinwerferhalter, rechts	1
893	100 298	Vorgelegewelle, nackt (wird nur montiert geliefert) anst. v. 95434 s. S. 302	1	901	99 265	Sechskantschraube hierzu	4
894	99 558	Antriebsrad (Vorgelegewelle einschick) anstelle v. 95438 s. S. 302	1	902	M 6x12 NSU 931	Zahnscheibe hierzu	4
895	99 557	Keilrutenbüchse (Vorgelegewelle einschicken) anstelle v. 57202 s. S. 302	1	903	FZA M 6	Sechskantmutter hierzu	4
896	100 301	Schieberad f. III-Gang m. Büchse Z = 22 anstelle v. 98347 s. S. 302	1	904	M 6 NSU 934	Einzelteile hierzu s. S. 327	
897	99 200	Büchse hierzu anstelle v. 98386 s. S. 302	1			Uebrigte Teile zu den Scheinwerfern s. S. 306.	
898	100 302	Schieberad f. II-Gang Z = 28 anstelle v. 98347 s. S. 302	1		M 6 NSU 934	Sechskantmutter z. Boschhornbef. anstelle v. M 6 Din 934 s. S. 306	2
		M 6 = Schmierung.			M 6x18 NSU 931	Sechskantschraube z. Boschhornbefest. am Gepäckträger, anstelle v. M 6x18 Din 931 s. S. 306	1
	M 6 NSU 934	Sechskantschraube z. Boschhornbefest. am Rahmen, anstelle von M 6x32 Din 931 s. S. 306	1		M 6x30 NSU 931	Sechskantschraube z. Boschhornbefest. am Rahmen, anstelle von M 6x32 Din 931 s. S. 306	1
		90678 Din 934 s. S. 395	1				

Abb. Nr.	Bestell-bezw. Teil-Nr.	Benennung	Stück	Abb. Nr.	Bestell-bezw. Teil-Nr.	Benennung
		F 1 = Rahmen.				F 3 = Lenkung und Handbetätigung.
	100 730	Rahmen (anstelle d. Nr. 99182 s. S. 311)	1			201 OSL ab Masch.: 1 049 649/266 250
	M 6x12	Sechskantschraube z. Schutzblechbef. am Gepäckträger, hinten, anstelle v. M 6x12 Din 931 s. S. 312	2			251 OSL " " 1 049 458/267 007
	NSU 931					351 OT " " 1 048 778/251 658
	M 6	Sechskantmutter hierzu, anstelle v. M 6 Din 934 s. S. 312	2	937	100 217	Klemmschelle
	NSU 934				M 6	Sechskantmutter z. Stellschraube für Kupplungsbetätigung
	M 6	Sechskantmutter z. Bef. d. vord. Nummernschildes, anstelle v. M 6 Din 934 s. S. 313	2		NSU 934	anstelle v. M 6 Din 934 s. S. 315
	NSU 934				M 6	Sechskantmutter z. Stellschraube für Ventilheberbetätigung
	M 8x25	Sechskantschraube f. vord. Sattelstütze u. Tankhalterbef. anstelle v. M 8x25 Din 931 s. S. 313	1		NSU 439	anstelle v. M 6 Din 439 s. S. 315
	NSU 931					
	M 8x45	Sechskantschraube f. hint. Sattelbefest. anstelle v. M 8x45 Din 931 s. S. 313	2			
	NSU 931					
		F 2 = Federgabel.				F 4 = Vorderrad.
		Federgabel, vollst.	1	938	99 596	Veigel-Tachometer, vollst. m. Antriebsspirale f. Scheinwerfer 99 423 s. S. 325
		201 OSL ab Masch.: 1 049 649/266 250				201 OSL ab Masch.: 1 054 685/286 388
		251 OSL " " 1 049 458/267 007				251 OSL " " 1 056 129/288 470
		351 OT " " 1 048 778/251 658				351 OT " " 1 048 778/251 658
905	100 391	Federgabel, nackt	1	939	99 889	Veigel-Tachometerkopf
		Druckschmierkopf a. unt. Verbindungsstück	1	940	100 393	Antriebsspirale hierzu L = 515 m/m
906	99 225			941	100 394	Antriebswelle hierzu L = 525 m/m
	D 6			942	98 176	Gummiring
	Din 3402			943	98177	Befestigungsbügel
907	M 8x20	Stiftschraube z. Bef. d. Druckfeder	1	944	FZA M 5	Zahnscheibe hierzu
	Din 939			945	98 178	Mutter hierzu
908	52 680	Belagscheibe f. Stoßdämpfer (16,2x56x3)	2		M 6x10	Sechskantschraube z. Tachometerbef. a. d. Gabel
					NSU 931	201 OSL ab Masch.: 1 054 685/286 388
909	99 744	Blattfeder f. Stoßdämpfer	1			251 OSL " " 1 056 129/288 470
910	98 552	Spannscheibe	1			351 OT " " 1 048 778/251 658
911	98 551	Bolzen f. unt. Verbindungsstück	1		FZA M 6	Zahnscheibe hierzu
912	97 635	Sicherungsring	1		M 6	Sechskantmutter
	99 241	Sechskantmutter	1		NSU 934	
	99 242	Rechte unt. Lasche	1			
913	99 242					
914	99 243	Linke unt. Lasche	1			
915	99 244	Obere Lasche	1			
	D 6	Druckschmierkopf hierzu	1			
	Din 3402					
916	99 418	Bolzen f. obere Lasche	1	M 10	Din 439	Sechskantmutter z. Auspufftopfbef. an Rahmen (Hochgel. Auspuff) anstelle v. 102 c M 10 s. S. 323
	54 157	Distanzscheibe	2			
	99 241	Sechskantmutter	1			
917	99 168	Klemmkopf	1			
918	D 6	Druckschmierkopf hierzu	1			
	Din 3402					
919	97 150	Halbblanke Scheibe hierzu	n. Bed.	946	97 567	Fiber-Dichtring z. Ausgleichleitung u. Ablaufhahn (14,2x19x2,5) anstelle v. 97 337 s. S. 320
920	M 10x40	Sechskantschraube	1			
	NSU 931					
921	FZA M 10	Zahnscheibe	1			
922	M 10	Sechskantmutter	1			
	NSU 934					
923	99 416	Bolzen f. Klemmkopf	1			
924	54 157	Distanzscheibe hierzu	2			
925	99 241	Sechskantmutter hierzu	1			
926	50 393	Sicherungsmutter	1			
927	100 392	Lenkungsrohr, vollst. m. Stützlager	1			
	D 6	Druckschmierkopf hierzu	2			
	Din 3402					
928	99 417	Bolzen f. Stützlager	1			
	54 157	Distanzscheibe	2			
	99 241	Sechskantmutter	1			
929	47 927 a	Lagerschale, oben i. Lenkungskopf	1			
	49 991	Kugel 3/16"	24			
930	48562	Lagerschale, oben	1			
931	47 927	Lagerschale, unten	1			
	49 991	Kugel 3/16"	24			
	47 927 a	Lagerschale, unten i. Lenkungskopf	1			
932	99 260	Druckfeder	1			
933	52 687	Federteller (8,4x45x3) oben u. unten	2			
	M 8x20	Stiftschraube z. Bef. d. Druckfeder (1 Stück i. d. Federgabel) s. Abb. 907	2			
	Din 939	(1 Stück i. Klemmkopf)				
934	8,3 Din 134	Halbblanke Scheibe	2			
935	FZA M 8	Zahnscheibe	2			
936	M 8	Sechskantmutter	2			
	Din 934					

Bestell-bezw. Teil-Nr.	Benennung	Bestell-bezw. Teil-Nr.	Benennung
	Einzelteile zum Bosch-Scheinwerfer 99815. s. S. 325		Einzelteile zum Bosch-Scheinwerfer 99423. s. S. 325 Abb. Nr. 899
100 961	Gehäuse mit angenieteteter Anschlußplatte LGE 125/92 Z	100 965	Gehäuse m. angenieteteter Anschlußplatte LGE 132/92 Z
100 962	Spiegel m. Verschußdeckel u. Glasscheibe LRF 42/107 Z	100 966	Anschlußplatte (z. Schalter) z. Tachometer-Beleuchtung LPT 140/9 Z
100 963	Spiegel allein LRF 42/1 911	100 967	Gummitülle im Gehäuse für Tachometerschlauch LNR 12/2 X
100 964	Lampenfassung LFA 29/1 911	100 968	Spiegel m. Verschußdeckel und Glasscheibe LRF 42/111 Z
100 972	Anschlußplatte (z. Schalter) LPT 140/1 Z	100 725	Spiegel allein LRF 42/3 911
100 973	Anschlußplatte m. Kontaktfedern LPT 139/96 Z	100 970	Verschußdeckel mit Schraube LDE 70/1 Z
100 974	Niete hierzu NNJ 826/8 313	100 971	Lampenfassung LFA 29/12 911
100 975	Rundmutter z. Befestigungsschr. des Verschußdeckels WMU 604/4 313		Anschlußplatte (zum Schalter) 100 972 bis Gegenmutter 100 981 wie beim Scheinwerfer 99 815 s. linke Spalte
100 976	Glasscheibe (senkrecht geriffelt) LFE 80/2 X		Uebrige Teile s. S. 307
100 977	Bowdenseil mit Schlauch und Druckteil WSC 505/120 Z		
100 978	Bowdenschlauch hierzu WRR 500/1 X		
100 979	Schraubenfeder z. Bowdenzug WSF 647/2 X		
100 980	Sechskantmutter (Spannmutter) LMU 10/1 314		
100 981	Gegenmutter LMU 10/2 314		
	Uebrige Teile zum Scheinwerfer s. S. 307		

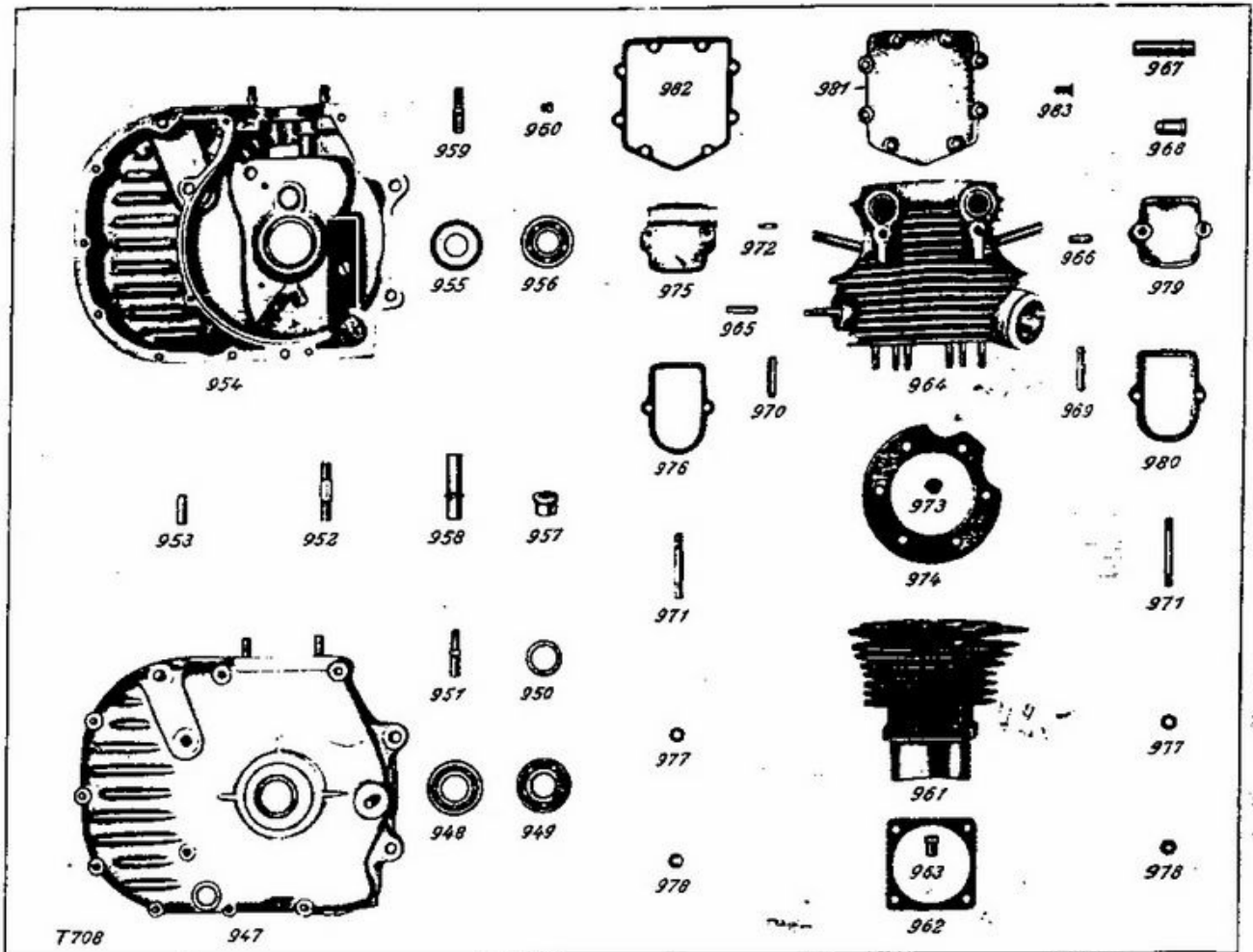


Abb.-Z.Nr.	Bestell-bezw. Teil-Nr.	Benennung	Stückzahl	Abb.-Z.Nr.	Bestell-bezw. Teil-Nr.	Benennung	Stückzahl
		M 1 = Kurbelgehäuse				M 2 = Zylinder	
	99287	Motor, vollst.		961	98774	Zylinder	1
	100363	Kurbelgehäuse, vollst. m. Deckel, Büchsen, Bolzen u. Paßstift, jedoch ohne Rollen- u. Kugellager	1	962	99063	Papierdichtung hierzu	1
947	100364	Linkes Kurbelgehäuse, vollst. m. Bolzen u. Paßstift, jedoch ohne Rollen- u. Kugellager	1	963	99 040	Befestigungsmutter f. Zylinder	4
948	51262	Radiallager hierzu (6204/20×47×14)	1	964	98722	Zylinderkopf, vollst. mit Bolzen und Ventilführungen	1
949	95180	Rollenlager „ (NJL 20e/20×47×14)	1	965	M 7×25 Din 939	Stiftschraube f. Vergaser (M 7×30)	2
950	59833	Ausgleichscheibe hierzu (20×30×0,9)	n. B.	966	46677	Stiftschraube f. Einstellskala (M 7×22)	2
951	99030	Bolzen für Zylinderbefestigung (M 10×1,25/M 8, L = 42,5 mm)	2	967	98958	Ventilführung	2
952	91591	Stiftschraube f. Kettenkastenbefestigg. (M 10×1,5/M 10×1,25, L = 55 mm)	1	968	99399	Büchse f. Kipphebellagerwelle	2
953	51814	Paßstift (8×25)	1	969	100248	Stiftschraube (M 8×1/M 8×4,9)	5
954	100365	Rechtes Kurbelgehäuse, vollst. mit Büchse, Bolzen u. Paßstift, jedoch ohne Rollenlager	1	970	98798	Stiftschraube (M 8×1/M 8×34,5)	1
955	93409	Oelfangscheibe hierzu	1	971	98990	Stiftschraube f. Deckel (M 7×63,5)	4
956	95180	Rollenlager (NJL 20e/20×47×14) hierzu	1	972	99028	Gewindestift	1
957	56192	Büchse f. Nockenwelle	1	973	94831	Bundmutter f. Zylinderkopf-Befestigg.	6
958	59821	Welle f. Schwinghebel	1	974	99077	Dichtung f. Zylinderkopf	1
959	99030	Bolzen für Zylinderbefestigung (M 10×1,25/M 8, L = 42,5 mm)	2	975	99039	Deckel f. Einlaßventil	1
960	56219	Verschlußschraube f. Oelkanal	1	976	95041	Papierdichtung hierzu	1
		Oelablaßschraube 54 116 m. Dichtring, sowie d. Gehäuseschrauben s. S. 300.	1	977	7,2 Din 433	Unterlagscheibe hierzu	2
				978	54512	Sechskantmutter hierzu	2
				979	99038	Deckel f. Auslaßventil	1
				980	95041	Papierdichtung hierzu	1
					7,2 Din 433	Unterlagscheibe hierzu	2
				981	54512	Sechskantmutter hierzu (M 7 SW 12)	2
				982	98805	Deckel f. Zylinderkopf	1
				983	99015	Papierdichtung hierzu	1
					M6×16 Din 88	Linsensenkschraube hierzu	8

Motor

Teile nur für 251 OSL m. Alum.-Cyl.-Kopf u. geschl. hint. Kettenkasten
ab Maschine 1 059 562/287 961

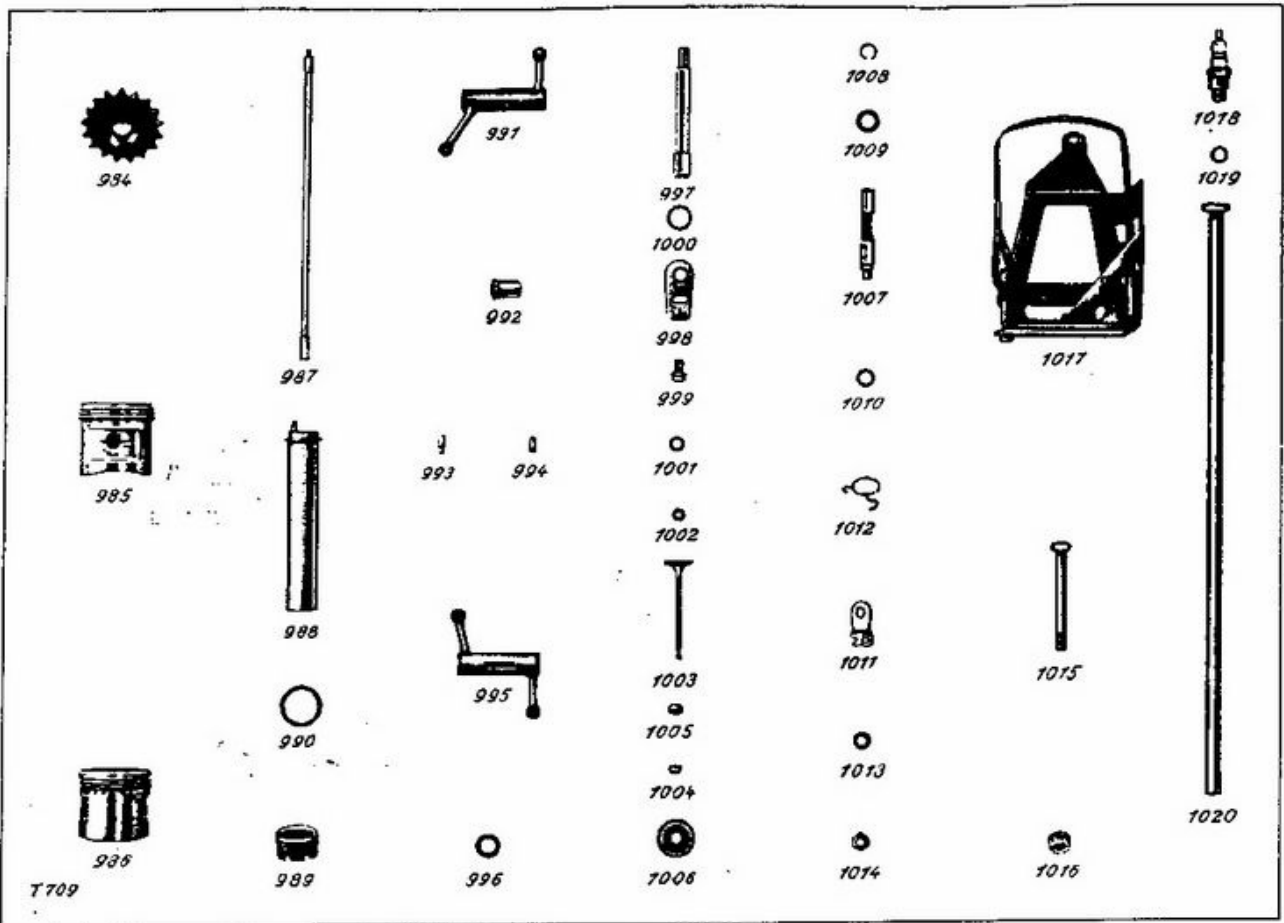


Abb. Nr.	Bestell-bezw. Teil-Nr.	Benennung	Stückzahl	Abb. Nr.	Bestell-bezw. Teil-Nr.	Benennung	Stückzahl
M 3 = Triebwerk							
984	99353	Antriebskettenrad Z = 17	1	995	99284	Kipphebel f. Auslaß	1
985	99963	Kolben 64 Ø, vollst. m. Ringen, Bolzen und Sicherung	1		98966	Lagerbüchse hierzu	1
986	99964	Kolben 64 Ø, nackt	1		59790	Kugelbolzen hierzu	1
		Kolbenring 91801 u. Oelabstreifring 91802, sowie Kolbenbolzen 59855 und Kolbenbolzensicherung 59490 s. S. 309 u. 308.	1	996	98968	Gleitschuh hierzu	1
	99965	Rep.-Kolben 64,25 Ø, vollst. m. Ringen, Bolzen u. Sicherung	1	997	98967	Federscheibe f. d. Kipphebel	1
	99966	Rep.-Kolben 64,25 Ø, nackt	1	998	98975	Lagerbolzen f. d. Kipphebel	1
		Kolbenring 93891 und Oelabstreifring 93892 s. S. 309.	1	999	99047	Einstellskala f. f. Kipphebel	1
	99967	Rep.-Kolben 64,5 Ø, vollst. mit Ringen, Bolzen u. Sicherung	1	1000	99045	Befestigungsschraube hierzu	1
	99968	Rep.-Kolben 64,5 Ø, nackt	1	1001	99046	Gummi-Dichtung (22×17×4) hierzu	1
		Kolbenring 91813 u. Oelabstreifring 91814 s. S. 309	1	1002	7,2 Din 134	Unterlagscheibe hierzu	1
	99969	Rep.-Kolben 64,75 Ø, vollst. m. Ringen, Bolzen u. Sicherung	1	1012	M 7 Din 934	Sechskantmutter hierzu	1
	99970	Rep.-Kolben 64,75 Ø, nackt	1	1003	98951	Ein- u. Auslaßventil	1
		Kolbenring 93895 u. Oelabstreifring 93896 s. S. 309	1	1004	100296	Kappe hierzu	1
	99971	Rep.-Kolben 65 Ø, vollst. m. Ringen, Bolzen u. Sicherung	1	1005	98953	Keiltring hierzu	1
	99972	Rep.-Kolben 65 Ø, nackt	1	1006	98952	Ob. Federteller	1
		Kolbenring 91817 u. Oelabstreifring 91818 s. S. 309	1			Unt. Federteller 59786, inn. Ventilfeder 59781, sowie äußere Ventilfeder 59783 s. S. 301	1
M 4 = Steuerung							
987	98956	Stoßstange	2	1007	99060	Ventilheberwelle	1
988	98758	Verkleidrohr	1	1008	99062	Federring f. Ventilheber	1
989	98802	Mutter hierzu	1	1009	99061	Scheibe f. Ventilheber	1
990	59743	Unterer bzw. oberer Dichttring hierzu (29×36×3,5)	3	1010	99042	Kork-Dichtung (16×11,8×3)	2
991	99283	Kipphebel f. Einlaß	1	1011	98977	Hebel f. Ventilheber	1
992	98966	Lagerbüchse hierzu	1	1012	99852	Rückholfeder hierzu	1
993	59790	Kugelbolzen hierzu	1	1013	8,3 Din 134	Halbl. Scheibe hierzu	1
994	98968	Gleitschuh hierzu	1	1014	MS NSU934	Sechskantmutter hierzu	1
M 5 = Getriebe und Schaltung							
				1015	59829	Bolzen f. Getriebebefestigung anstelle v. 59994 s. S. 304	1
				1016	54270	Bundmutter hierzu anstelle v. 90225 s. S. 304	1
M 10 = Elektrische Anlage							
				1017	101362	Batterieträger, vollst.	1
					99183	Batterieträger, nackt	1
						Befestigungsteile hierzu s. S. 306	1
				1018	100846	Bosch-Zündkerze W 240 T 1 (M 14×1,25)	1
				1019	100853	Dichttring hierzu	1
				1020	100246	Gummischlauch f. d. Kabel	1

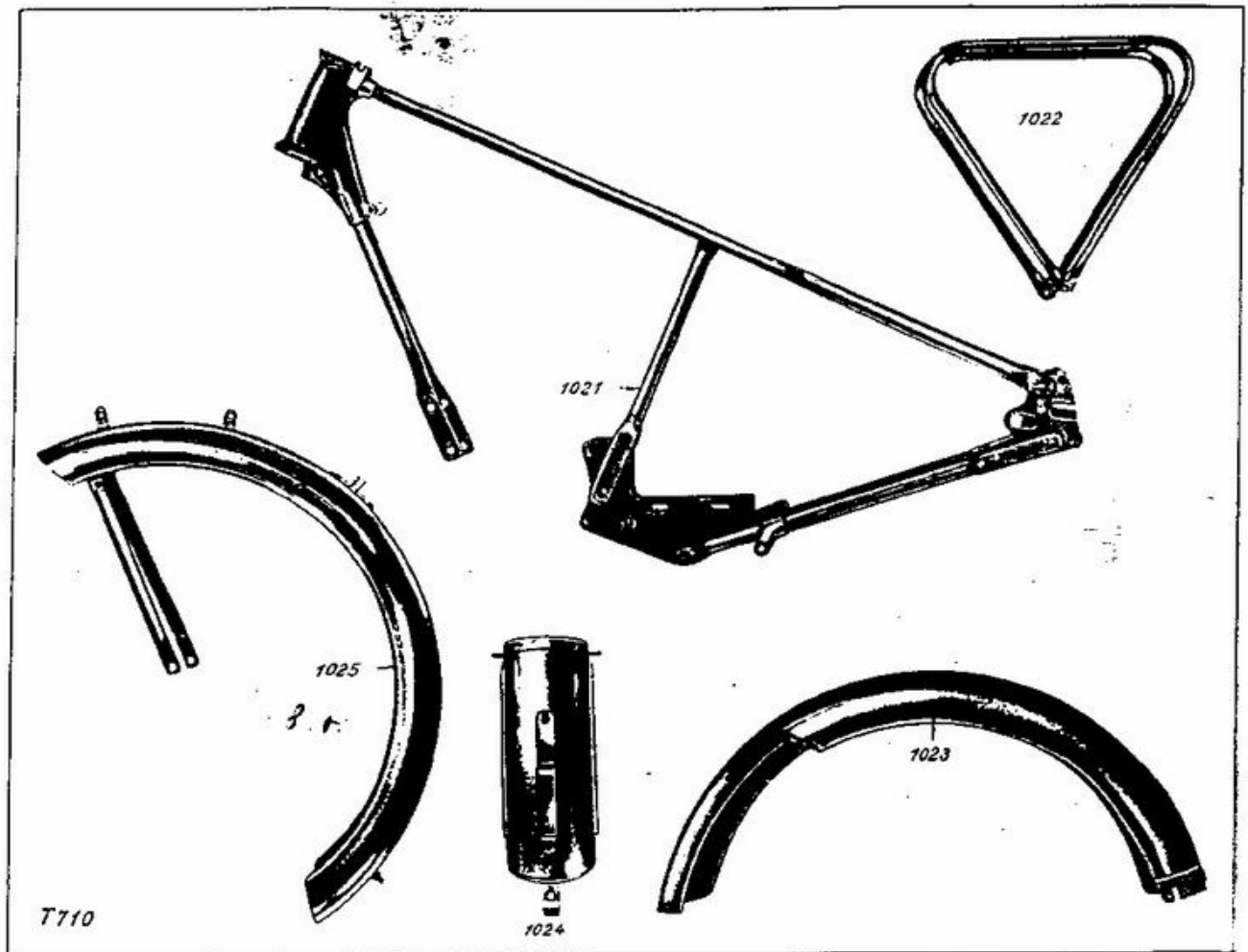


Abb. Nr.	Bestell-bezw. Teil-Nr.	Benennung	Stückzahl	Abb. Nr.	Bestell-bezw. Teil-Nr.	Benennung	Stückzahl
F 1 = Rahmen							
1021	99195	Rahmen	1		FZA M 6	Zahnscheibe hierzu	2
		Uebrige Teile von D 6 Din 3402 bis 55005 s. S. 311		M 6 NSU 934	Sechskantmutter hierzu	2	
					anstelle v. M 6 Din 934 s. S. 312		
1022	99219	<u>Gepäckträger</u>	1	1025	99137	<u>Vorderrad-Schutzblech</u>	1
	M 8×18 NSU 931	Sechskantschraube f. Bef. u. Rahmen FZA M 8 bis M 8 NSU 934 s. S. 311	2		M 6×20 NSU 931	Sechskantschraube f. Bef. a. d. Feder- gabel	1
	100389	Hinterradschutzblech, vollst. m. ab- nehmbarem Teil	1			Uebrige Teile v. 55 580 bis 55 607 s. S. 312	
1023	99128	Hinterradschutzblech (Hauptteil)	1	M 6 NSU 934	Sechskantmutter z. Bef. v. vord. Num- mernschild	2	
1024	100390	Abnehmbares Teil z. Hinterradschutz- blech	1		M 8×25 NSU 931	Sechskantschraube z. vord. Sattelbef. anstelle v. M 8×25 Din 931 s. S. 313	1
		Uebrige Teile von 55 197 bis M 8 Din 934 s. S. 312			M 8×45 NSU 931	Sechskantschraube z. hint. Sattelbef. anstelle v. M 8×45 Din 931 s. S. 313	2
	M 6×12 NSU 931	Sechskantschraube f. Bef. am Gepäck- träger, hinten	2				
		anstelle v. M 6×12 Din 931 s. S. 312					

www.rp-welt.de

Fahrgestell

Teile nur für 251 OSL m. Alum.-Cyl.-Kopf u. geschl. hint. Kettenkasten
ab Maschine 1 059 562/287 961

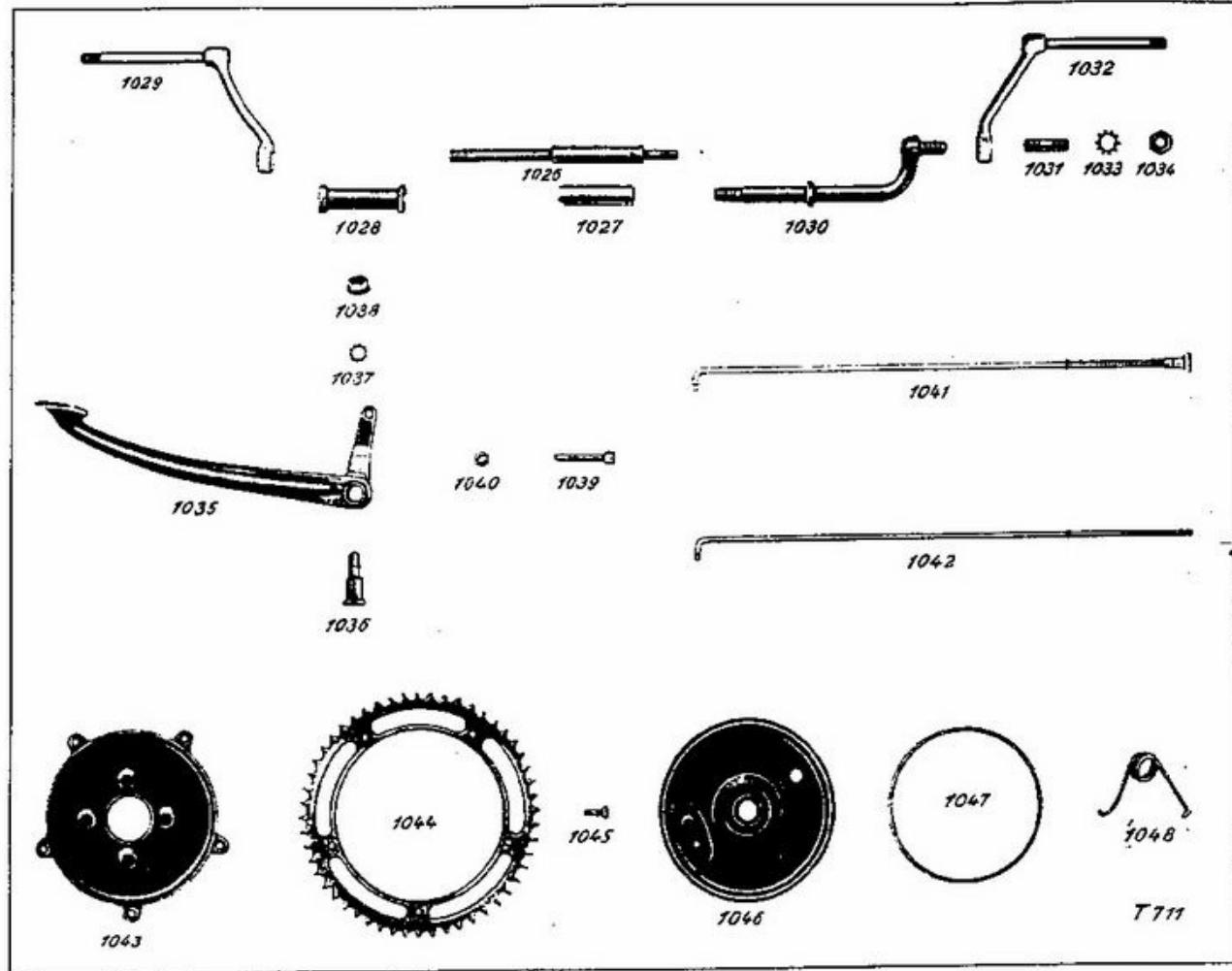


Abb. Nr.	Bestell-bezw. Teil-Nr.	Benennung	Stückzahl	Abb. Nr.	Bestell-bezw. Teil-Nr.	Benennung	Stückzahl
Fußraster				F 6 = Hinterrad			
1026	99303	Fußrasterstange links	1	1043	99302	Bremstrommel	1
1027	59903	Distanzrohr, Mitte (14×18×68)	1			Druckschmierkopf D 6 Din 3402, sowie Mitnehmerbolzen 94 157 s. S. 318	
1028	99304	Haltestück	1	1044	99388	Kettenrad Z = 52	1
1029	91779	Fußrasterhebel links	1	1045	99389	Befestigungsschraube hierzu	5
		FZA M 8 bis M 8 Din 934 s. S. 313				FZA M 6 Zahnscheibe, sowie M 6 Din 934 Sechskantmutter s. S. 318	
1030	99475	Fußrasterstange, rechts	1	1046	99311	Bremsscheibe	1
1031	99477	Stiftschraube hierzu (M 12×1,25 41 nun lg.)	1	1047	99478	Gummiring hierzu	1
1032	54220	Fußrasterhebel, rechts	1	1048	99314	Feder f. Bremshebel	1
1033	FZA M 12	Zahnscheibe	1				
1034	55004	Sechskantmutter (M 12×1,25 SW 19) 90 408 bis 93 482 s. S. 313	1				
F 5 = Fußbetätigung							
1035	99306	Bremspedal	1				
1036	95292	Lagerbolzen	1				
1037	FZA M 10	Zahnscheibe	1				
1038	54270	Sechskantmutter	1				
1039	58989	Stiftschraube f. Bremspedalanschlag	1				
1040	54512	Gegenmutter hierzu	1				
1041	101247	Bremszugstange vollst.	1				
1042	99309	Bremszugstange nackt (L = 430) 59 963, 41 998 bis 53 620 s. S. 318	1				

www.rpw.de

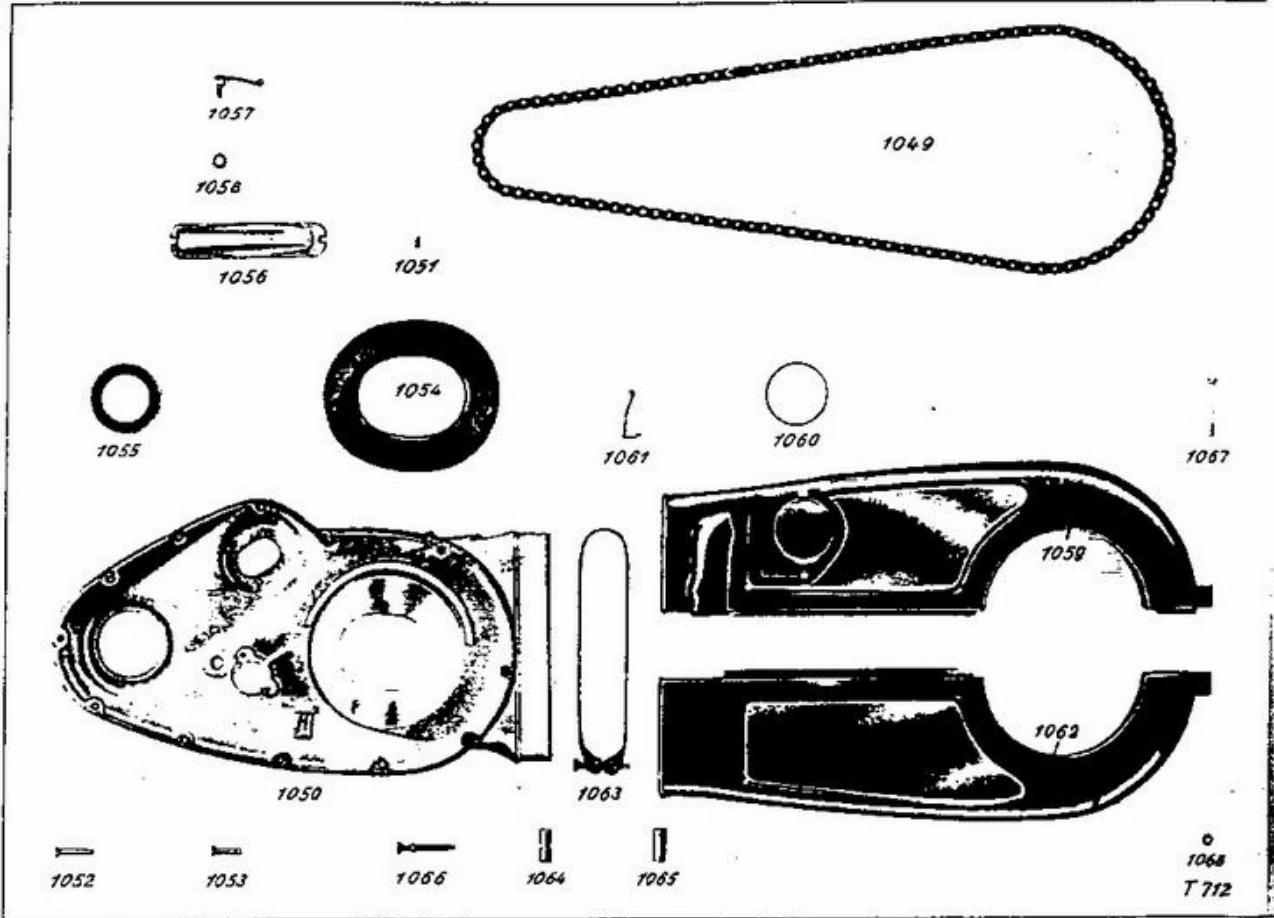


Abb. Nr.	Bestell-bezw. Teil-Nr.	Benennung	Stückzahl	Abb. Nr.	Bestell-bezw. Teil-Nr.	Benennung
		F 7 = Kettenantrieb				
1049	99315	Antriebskette Getriebe-Hinterrad 1/2 x 1/4", 114 Glieder	1	1056	99614	Schaulochdeckel f. innere Ketten- kastenhälfte
1050	99317	Innere Kettenkastenhälfte	1	1057	99321	Verschlußfeder hierzu
1051	4x10 KS 3	Kerbstift hierzu	2	1058	FZA M 6	Zahnscheibe
1052	M 6x32 Din 88	Schlitzschraube	11	1059	99324	Kettenkasten-Oberteil
1053	M 6x28 Din 88	Schlitzschraube	1	1060	54446	Schaulochdeckel
		äußere Kettenkastenhälfte 99 317, innere Dichtung 51 592, äußere Dichtung 91 577, sowie Schlitzschraube M 6x22 Din 88 s. S. 319		1061	99329	Verschlußfeder hierzu
1054	99320	Abdeckblech am Getriebe	1	1062	99330	Kettenkasten-Unterteil
1055	99480	Abdeckscheibe an der Lichtmaschine	1	1063	101361	Spannband, vollst. m. Befestigungs- z. 1.
		Uebrige Teile z. Kettenkasten wie auf Seite 319			99400	Spannband, nackt
				1064	54425	Bolzen z. Spannband
				1065	46721	Gewindebolzen z. Spannband
				1066	98919	Schraube z. Spannband
				1067	M 6x50 Kr 551	Sechskantschraube z. hint. Ketten- kasten
				1068	M 6 Kr 751	Sechskantmutter hierzu

Fahrgestell

Teile nur für 251 OSL m. Alum.-Cyl.-Kopf u. geschl. hint. Kettenkasten
ab Maschine 1 059 562/287 961

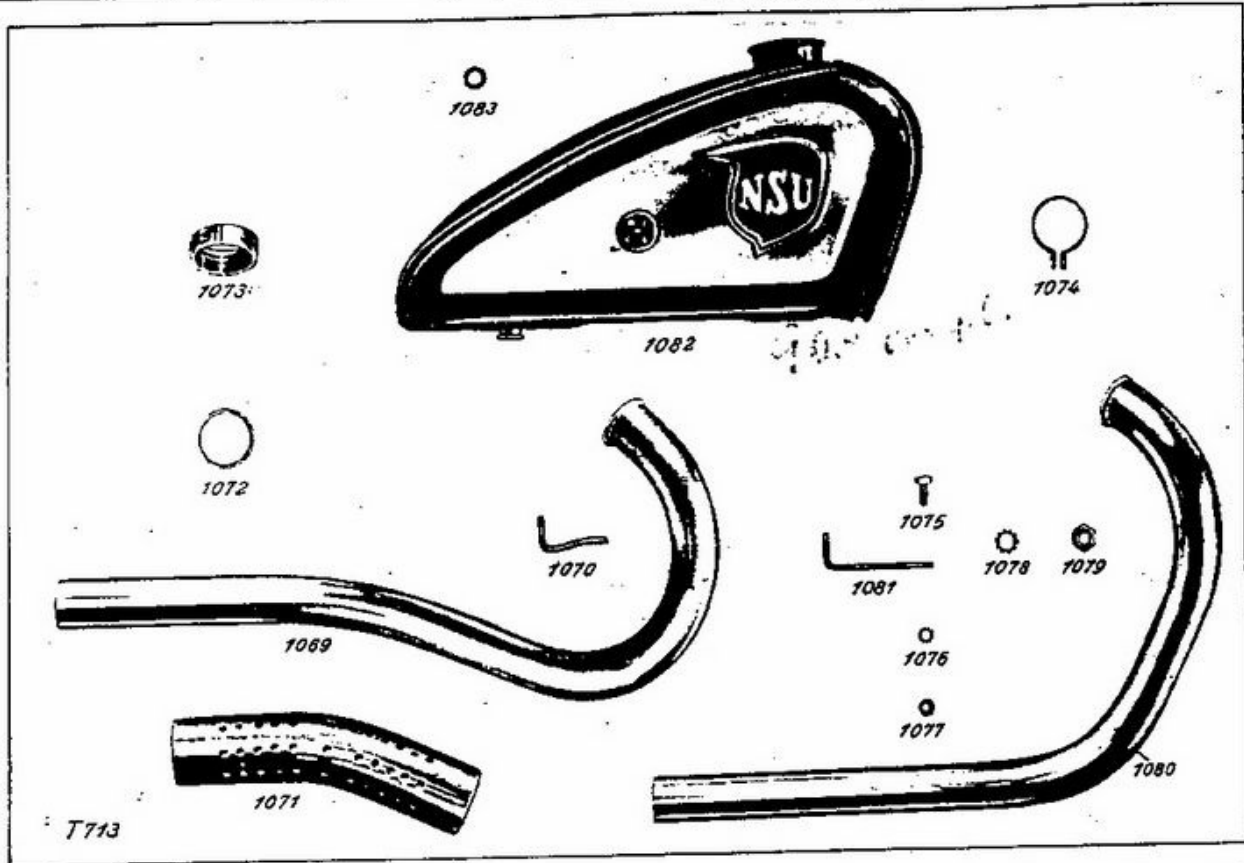


Abb. Nr.	Bestell-bezw. Teil-Nr.	Benennung	Stückzahl	Abb. Nr.	Bestell-bezw. Teil-Nr.	Benennung	Stückzahl
		F 8 = Auspuff				F 9 = Kraftstoffbehälter	
1069	99932	Auspuffrohr (f. hochgelegt. Auspuff)	1	1082	99874	Kraftstoffbehälter, nackt	1
1070	100923	Strebe hierzu	1		100429	Kraftstoffbehälter, vollst. m. Armatur.	1
1071	94666	Wärmeschutz hierzu	1			Armaturen z. Kraftstoffbehälter s. S. 320	
1072	99582	Dichtung f. Auspuffrohr	1				
1073	99593	Ueberwurfmutter f. Auspuffrohr	1	1083	97567	Fiber-Dichtring z. Ausgleichleitung u. Ablaufhahn (14,2×19×2,5) anstelle v. 97 337 s. S. 320.	4
1074	99581	Rohrscheile f. Auspuffrohr	1				
075	M 8×18 Din 931	Sechskantschraube z. Strebe	1				
076	FZA M 8	Zahnscheibe	1				
077	M 8 Din 931	Sechskantmutter	1				
078	FZA M 10	Zahnscheibe z. Auspuffrohrbefestigg. a. Rahmen	1		100852	Steckschlüssel für Zündkerze (SW 20,5)	1
079	55005	Sechskantmutter (M 10×1,25, × SW. 17)	1				
080	99592	Auspuffrohr (normal)	1				
081	99594	Strebe hierzu	1				
		Uebrigte Teile von 99 582—55 005 wie f. hochgelegt. Auspuff.					

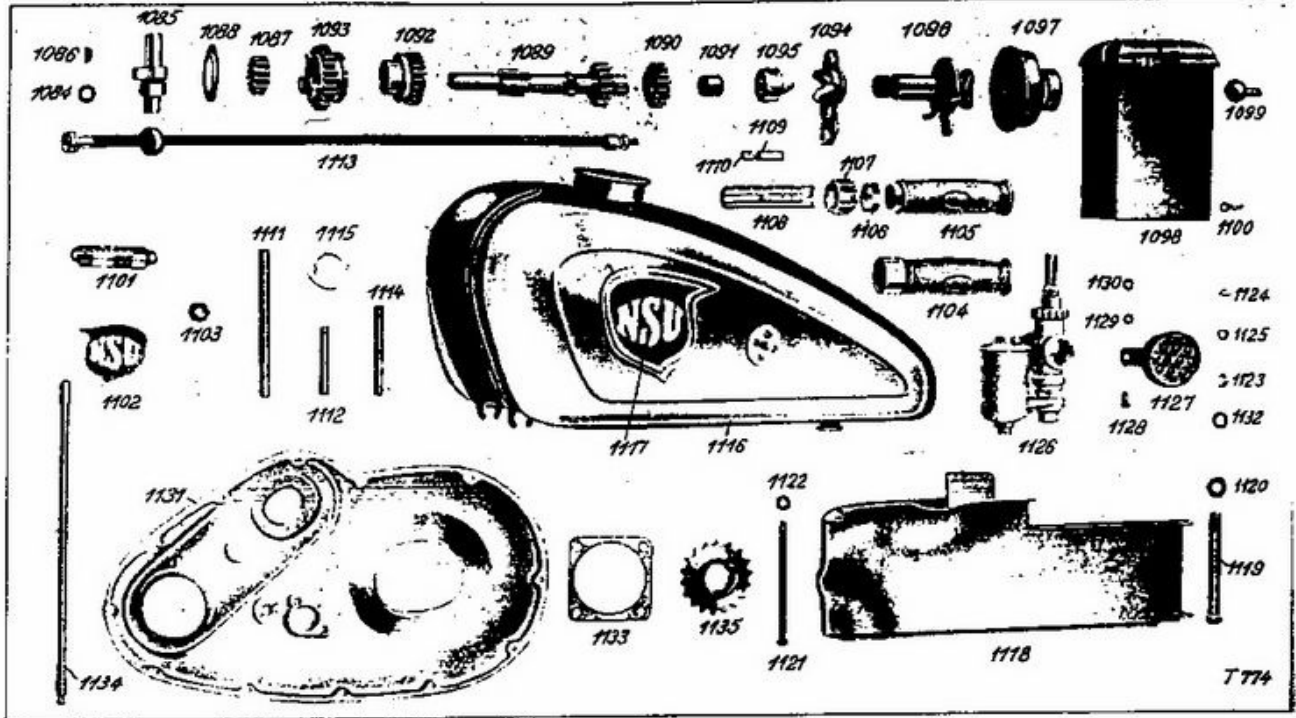


Abb. Nr.	Bestell.- bzw. Teil-Nr.	Benennung	Stückzahl	Abb. Nr.	Bestell.- bzw. Teil-Nr.	Benennung
1103	101 686	Sechskantmutter zum Fußraster (M 10×1,25×5W 17, 6 mm hoch) anstelle von 93 482 s. S. 313	2	1124	100 616	Scheifenfeder für den Kipphebel anstelle von 3×3,7 Din 304 s. S. 301
		F 3 = Lenkung u. Handbet.		1125	100 296	Kappe zum Ventil anst. v. 59 785 s. S. 301
1104	102 089	Drehgriff, vollständig mit Klemmfeder	1		101 462	M 9 = Vergaser *Gräinvergasers Ke 20 S mit Schraub- anschluß zum Filter (M 32×1)
1105	102 788	Schneckenrohr mit Gummi M 138/001A			101 782	*Gräinvergasers mit Klemmanschluß für Filter (35 mm Ø)
1106	102 786	Bremsfeder M 10 581		1126	101 901	Amalvergasers mit Klemmanschluß für Filter (35 mm Ø)
1107	102 780	Anschlag-Bremsring mit Schraube M 10 584				Fahrgestell
1108	91 959	Schieberführung 138/008				F 1 = Rahmen
1109	91 144	Schieber für Außenkabel 42/021		1127	102 618	Rückstrahler
1110	91 145	Schieber für Seil 42/011		1128	M 5×8 Din 86	Halbrundscheibe hierzu
1111	99 493	Schutzschlauch zur Bremse (8,5×1×140)	1	1129	FZA M 5	Zahnscheibe hierzu
1112	101 936	Schutzschlauch zur Kuppl. (8,5×1×65)	1	1130	M 5 Din 934	Sechskantmutter hierzu
		F 4 = Vorderrad				F 7 = Kettenantrieb
1113	99 887	Antriebsspirale zum Veigeltachometer 99 596 anstelle von 100 393 s. S. 326	1	1131	101 326	Kettenkastenhalfte rechts f. Masch. ohne seith. Einlüfter
		F 5 = Fußbetätigung				<u>Teile nur für 251 OSL</u>
1114	99 491	Schutzschlauch z. Bremsfeder (8,5×1×85)	1			Motor
		F 6 = Hinterrad				M 1 = Kurbelgehäuse
1115	91 475	Filzring (10×28×5) anstelle von 94 164 s. S. 318	2	1132	10,3 Din 433	Scheibe bei hochgelegt. Auspuß z. vord. Aufhängeschraube 93 354 s. S. 311
		F 9 = Kraftstoffbehälter				M 2 = Zylinder
1116	101 039	Kraftstoffbehälter, verchromt (f. Ausld.)	1			Beilagplatte für Benzinbetrieb
1117	101 434	Abziehbild links am Tank	1	1133	101 056	Zylinderkopf, vollständig mit Bolzen, Ventilführungen und sämtl. Deckeln
	101 435	Abziehbild rechts am Tank	1		102 813	
		F 11 = Ausstattung				M 4 = Steuerung
1118	93 714	Motor-Unterschub	1	1134	101 625	Stoßstange für Benzinbetrieb
1119	101 903	Schraube hierzu (M 12×1,25×110)	1			M 5 = Getriebe und Schaltung
1120	55 004	Sechskantmutter hierzu (s. auch S. 311)	1	1135	101 646	Kettenrad Z = 18 für Benzinbetrieb (Kettenrad 92 919, Z = 19 für Solo- Betrieb s. S. 302)
1121	M 6×125 Kr 551	Sechskantschraube hierzu (anstelle v. M 6×120 Din 931) s. S. 300	1			
1122	102 b M 6	Sechskantmutter hierzu	1			
		<u>Teile nur für 201 OSL</u>				
		Motor				
		M 4 = Steuerung				
1123	7,2 Din 433	Scheibe zur Sechskantschraube (M 7×65 Din 931) s. S. 301	1			

* Bei Bestellung Vergasertyp angeben!

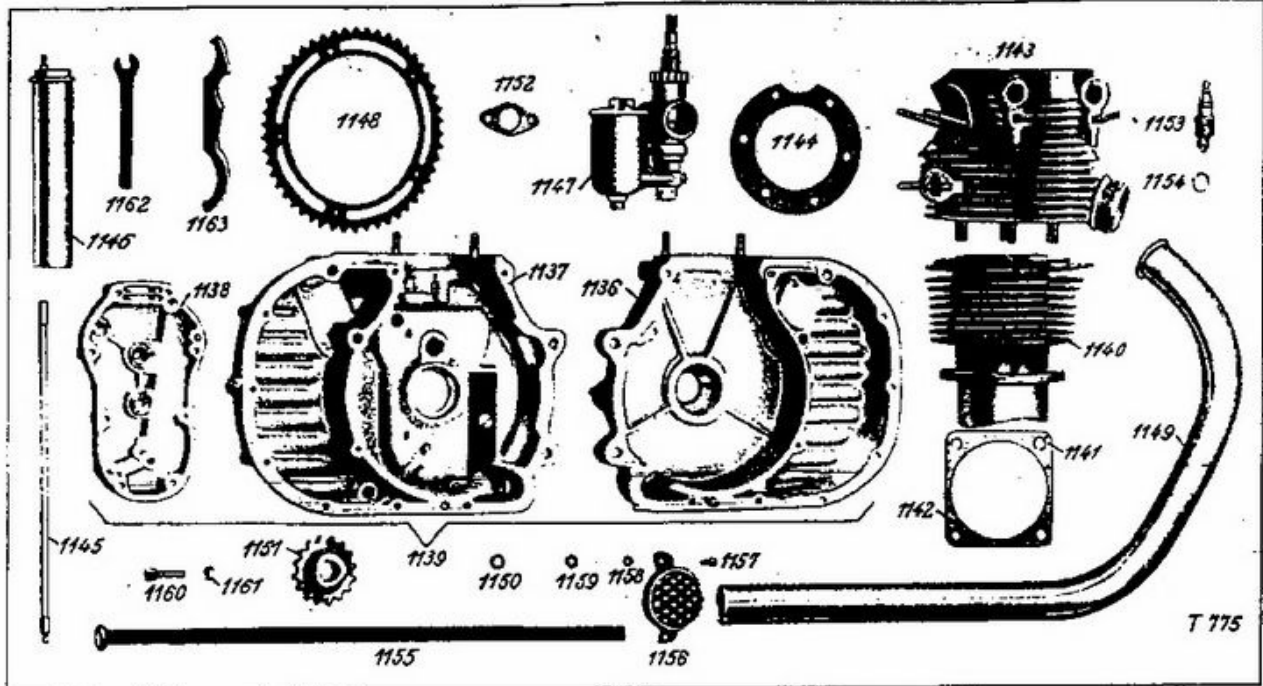


Abb. Nr.	Bestell- bzw. Teil-Nr.	Benennung	Stückzahl	Abb. Nr.	Bestell- bzw. Teil-Nr.	Benennung	Stückzahl
		M 9 = Vergaser				M 4 = Steuerung	
	101 465	*Grätinvergaser Ke 20,16 mit Schraubanschluß zum Filter (M 32x1)	1	1145	99 043	Stoßstange	1
	101 784	*Grätinvergaser Ke 20,16 mit Klemmanschluß zum Filter (35 mm Ø)	1	1146	101 627	Stoßstange für Benzinbetrieb	1
	101 902	*Amalvergaser mit Klemmanschluß zum Filter (35 mm Ø)	1		98 760	Verkleidrohr hierzu	1
		Fahrgestell				Uebrige Teile wie für 251 OSL s. S. 329	
		F 7 = Kettenantrieb				M 9 = Vergaser	
	102 182	Antriebskette: Getriebe-Hinterrad 1/2x1/4", 115 Glied, f. Beiwag.-Betrieb (Antriebskette: Getriebe-Hinterrad 99 315 für Solobetrieb s. S. 332)	1		101 467	*Grätinvergaser Ke 20 S mit Schraubanschluß zum Filter (M 32x1)	1
		Teile nur für 351 OT (mit Aluminium-Kopf)			101 920	*Grätinvergaser m. Klemmanschluß zum Filter (35 mm Ø)	1
		Motor			101 902	*Amalvergaser mit Klemmanschluß zum Filter (35 mm Ø)	1
		M 1 = Kurbelgehäuse				Fahrgestell	
1136	100 109	Motor				F 6 = Hinterrad	
	102 809	Linkes Kurbelgehäuse, vollst. mit Bolzen und Paßstift, jedoch ohne Kugel- und Rollenlager	1	1148	101 798	Kettenrad für Beiwag-Betrieb Z = 50 (Kettenrad f. Solobetrieb 99 388 Z = 52, sowie die übrigen Teile zum Hinterrad s. S. 331)	1
1137	102 810	Rechtes Kurbelgehäuse, vollständig mit Büchse, Bolzen und Paßstift, jedoch ohne Rollenlager	1			F 7 = Kettenantrieb	
1138	91 002	Deckel hierzu, vollständig mit Büchsen s. auch S. 300	1		99 315	Antriebskette: Getriebe-Hinterrad 1/2x1/4", 114 Glieder für Solo- und Beiwag-Betrieb s. auch S. 332	1
1139	102 811	Kurbelgehäuse, vollständig mit Deckel, Büchsen u. Bolzen, jedoch ohne Kugel- und Rollenlager	1		96 401	Kette: Motor-Getriebe 1/2x1/4", 66 Glieder für Solobetrieb	1
		M 2 = Zylinder				Uebrige Teile wie bei 251 OSL s. S. 332	
1140	98 775	Zylinder	1	1149	101 308	F 8 Auspuff	
1141	101 274	Papierdichtung hierzu	1			Auspuffrohr	1
1142	101 057	Beilagplatte für Benzinbetrieb	1			Uebrige Teile zur Auspuffanlage wie bei 251 OSL s. S. 333	
	102 812	Zylinderkopf, vollständig mit Bolzen, Ventilführungen und sämtl. Deckeln	1			Teile nur für 251 OSL, 351 OT (mit Aluminium Kopf)	
1143	98 724	Zylinderkopf, vollständig mit Bolzen und Ventilführungen, jedoch ohne Deckel	1			Motor	
1144	99 078	Dichtung hierzu	1			M 2 = Zylinder	
		Uebrige Teile wie für 251 OSL s. S. 328	1	1150	101 518	Wellenscheibe z. Befestigung der Deckel für die Ventil	4

* Bei Bestellung Vergasertypen angeben!

Abb. Nr.	Bestell- bzw. Teil-Nr.	Benennung	Stückzahl	Abb. Nr.	Bestell- bzw. Teil-Nr.	Benennung	Stückzahl
		M 3 = Triebwerk				Fahrgestell	
1151	101 645	Antriebskettenrad a. Motor f. Beiwagen-Betrieb Z=16	1	1156	102 096	Rückstrahler	1
		M 4 = Steuerung		1157	M5×8 Din86	Halbrundscheibe hierzu	2
	101 728	Kappe z. Ventil (Bodenstärke 2,25 mm)	2	1158	FZA M 5	Zahnscheibe hierzu	2
	101 729	Kappe z. Ventil (Bodenstärke 2,50 mm)	2	1159	M 5 Din 934	Sechskantmutter hierzu	2
	101 730	Kappe z. Ventil (Bodenstärke 2,75 mm)	2			F 3 = Lenkung und Handbetätigung	
	101 727	Kappe z. Ventil (Bodenstärke 3,00 mm)	2			Zugdraht zur Ventilheberbetätigung (L = 625)	1
	FZA M 8	Zahnscheibe zur Befestigung des Ventilheberhebels anstelle d. Halbbil. Scheibe 8,3 Din 134 s. S. 329	1		101 133	Spirale hierzu (L = 460)	1
		M 5 = Getriebe			100 924	Löt-nippel unten	1
	102 896	Getriebe, vollständig	1	1160	93 323	Stellschraube zur Ventilheberbetätigung	1
	100 366	Teile hierzu s. S. 302 und 325 Getriebegehäuse, vollständig mit Büchse 52 736, jedoch ohne Rollenlager . . . Büchse 52 736 hierzu s. S. 302	1	1161	M 6 Din 934	Sechskantmutter hierzu	1
		M 9 = Vergaser				Uebrige Teile zur Ventilheberbetätigung s. S. 315	
		Dichtung zum Vergaser	1		102 183	F 7 = Kettenantrieb Kette: Motor-Getriebe 1/2×1/4", 64 Glieder für Beiwagenbetrieb	1
1152	100 239	M 10 = Elektrische Anlage				F 10 = Werkzeuge	
		Zündkerze W 175/T 1	1	1162	101 652	Mutterschlüssel SW 12	1
1153	101 589	Dicht-ring hierzu s. auch S. 329	1	1163	101 449	Hakenschlüssel	1
1154	100 853	Gummischlauch f. d. Kabel s. auch S. 329	1				
1155	100 246						

www.rpwo.de

