

RIBASSO 10°/° ^{PT 2531}

dal 1° Febbraio 1954

Mosquito

38 - B

C A T A L O G O
P A R T I D I R I C A M B I O

Listino Prezzi N. 35 in vigore dal 1-6-1953

S. p. A. MECCANICA GARELLI
MILANO

PT 2531

RIBASSO 10°/o

dal 1° Febbraio 1954

Mosquito

38 - B

C A T A L O G O
P A R T I D I R I C A M B I O

S. p. A. MECCANICA GARELLI
MILANO

VIA VISCONTI DI MODRONE, 19

STABILIMENTI: SESTO S. GIOVANNI — FIRENZE

www.fpw.it

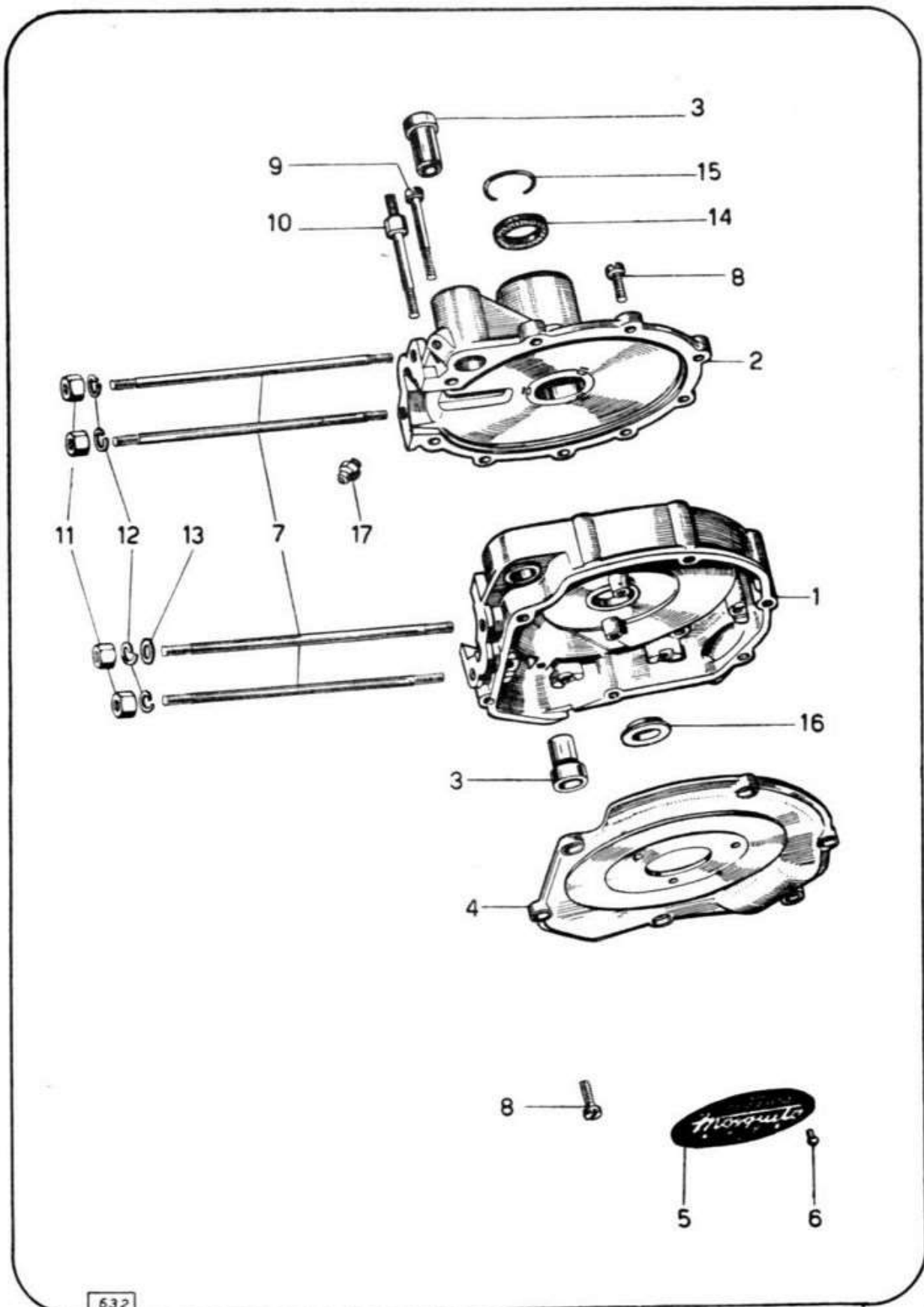
RIBASSO 10°/o
dal 1° Febbraio 1954

A V V E R T E N Z A

L'autenticità delle parti di ricambio *Mosquito* è garantita dalla presenza di un talloncino recante il marchio depositato *Mosquito* ovvero dal marchio stesso riprodotto o inciso sul pezzo.

Nel caso del talloncino verificare l'integrità del sigillo con marchio depositato (G) di cui deve essere munito il cordoncino che lo assicura al pezzo.

COMPLESSO · 1



632

www.fpw.it

RIBASSO 10%

dal 1° Febbraio 1954 **COMPLESSO 1**

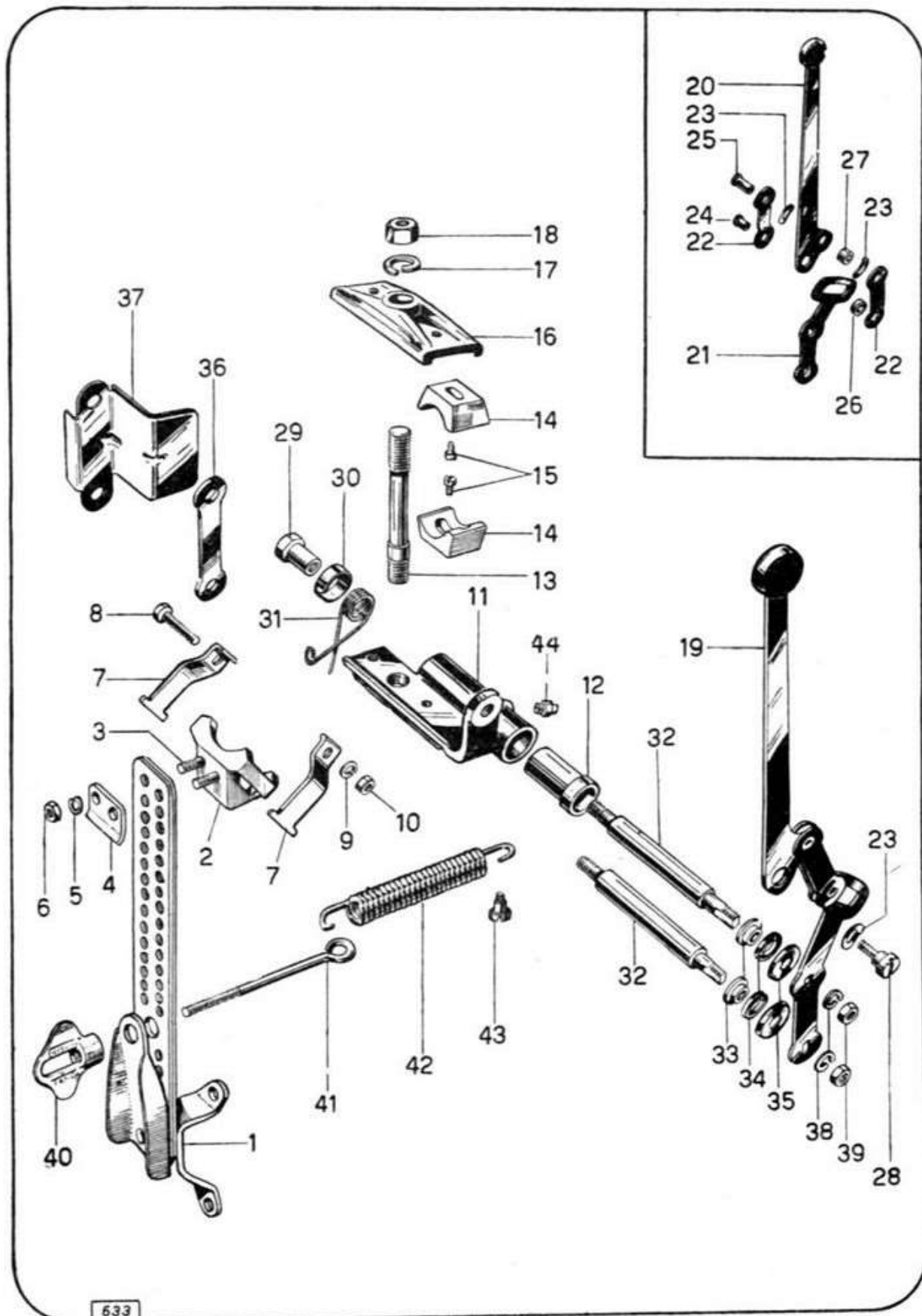
38-B

Fig.	N. d'ordinaz.	DENOMINAZIONE	Quantità per gruppo	Quantità per motore	Prezzo unitario
—	311-1-100	*) Carters accoppiati, completi dei pezzi a fig. 1 - 2 - 3 - 7	1	1	6500
1	311-1-111	*) Carter sinistro nudo	1	1	1950
2	311-1-150	Carter destro completo	1	1	3750
3	311-1-399	Bussola sospensione posteriore motore . .	2	4	195
4	311-1-090	Coperchio camera volano magnete (si fornisce completo dei pezzi a figura: 5 - 6	1	1	820
5	311-1-461	Placchetta sul coperchio	1	1	120
6	253-252	Ribattino 2,6 × 4 UNI 748	3	3	2
7	311-3-486	Prigioniero 6 MA × 150, fissaggio cilindro .	4	4	65
8	311-1-334	Vite 5 × 15	13	15	12
9	155-376	Vite 5 × 40 UNI 238	1	1	21
10	311-1-439	Vite unione carters e ancoraggio marmitta	1	1	58
11	309-1-351	Dado 6 MA × 8	4	4	15
12	213-636	Rosetta elastica A 6,4 UNI 1751	4	7	1
13	311-3-492	Rosetta 6,4 × 13	1	1	3
14	298-358	Guarnizione 18 × 26 × 4 MGN 434	1	1	38
15	275-272	Anello 26 b MGN 216	1	1	4
16	311-1-283	Guarnizione lato volano	1	1	38
17	297-012	Ingrassatore 6 MGN 381	1	2	26
		*) Fornitura subordinata all'invio alla ns. Casa del carter sinistro (311-1-111) vecchio, che sarà reso — previa inutilizzazione — assieme al carter nuovo, marcato col medesimo numero di matricola.			

Per l'acquisto delle parti di ricambio rivolgersi alle Agenzie Autorizzate. Richiedere le parti di ricambio col loro numero di ordinazione e indicare il numero di matricola del motore cui sono destinate.

L'eventuale impiego di ricambi non originali comporta il decadimento della garanzia

www.rp.it



633

RIBASSO 10°/
dal 1° Febbraio 1954 **COMPLESSO 2**

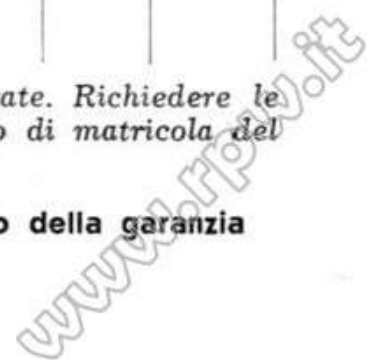
38-B

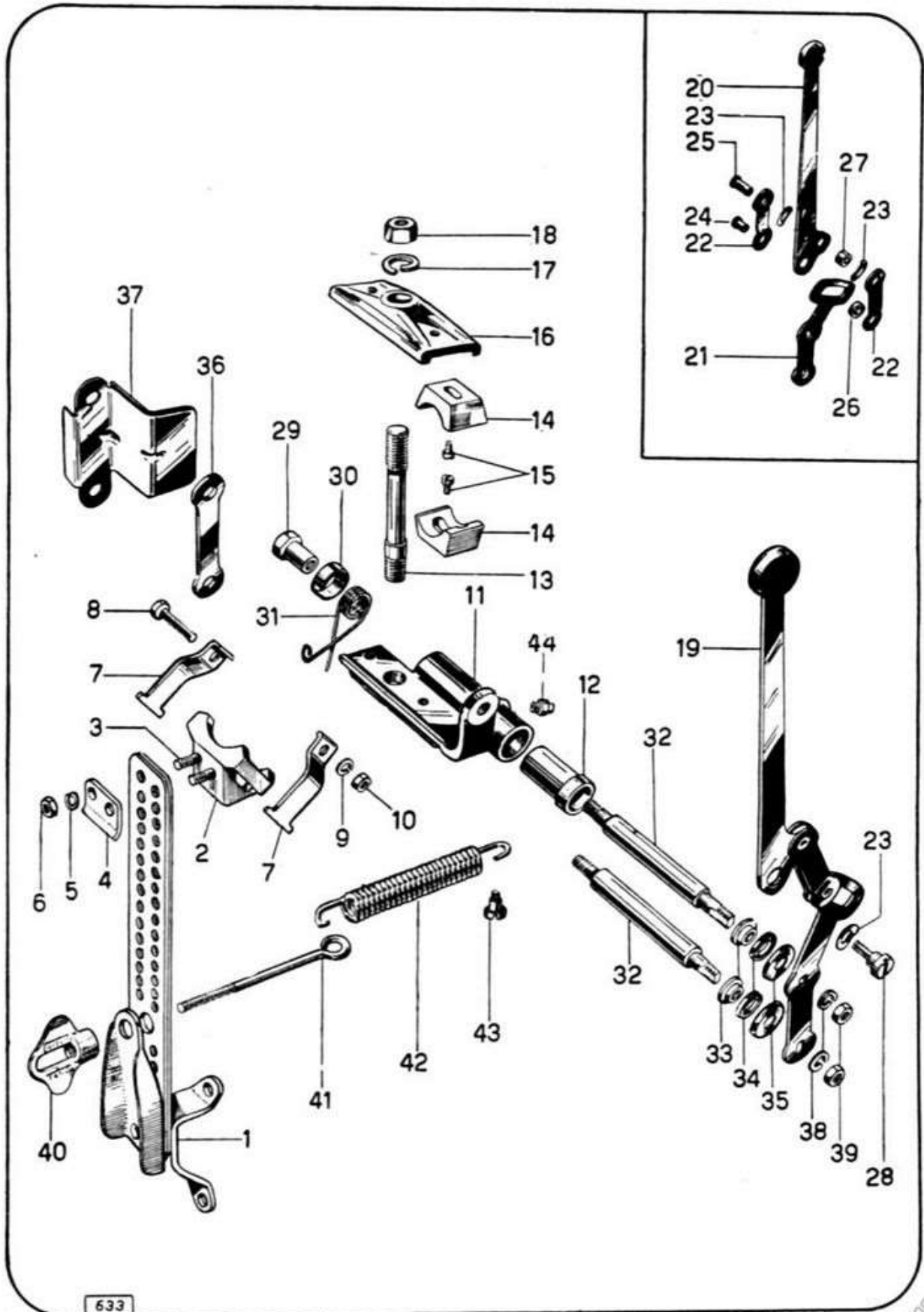
Fig.	N. d'ordinaz.	DENOMINAZIONE	Quantità per gruppo	Quantità per motore	Prezzo unitario
1	311-1-010	Balestra sospensione anteriore completa .	1	1	390
—	307-1-040	Blocchetto attacco balestra al telaio, composto dei pezzi a figura: 2-3	1	1	168
2	307-1-383	Blocchetto attacco balestra al telaio, nudo .	1	1	110
3	307-1-323	Prigioniero fissaggio balestra	2	2	11
4	307-1-385	Piastrina protezione balestra	1	1	15
5	213-632	Rosetta elastica A 5,3 UNI 1751	2	18	1
6	210-036	Dado 5 UNI 205	2	10	8
7	307-1-384	Fascietta fissaggio blocchetto attacco balestra	2	2	21
8	126-152	Vite 6 × 22 UNI 183	1	2	18
9	—	(Vedere complesso 1, fig. 12)	1	7	—
10	210-416	Dado 6 UNI 207	1	3	11
—	311-1-060	Supporto sospensione posteriore completo, composto dei pezzi a figura 11 - 12 - 13 .	1	1	1680
11	—	(Non si fornisce separatamente, ma solo il 311-1-060)			—
12	—	(Vedere complesso 1, fig. 3)	2	4	—
13	311-1-422	Prigioniero fissaggio supporto sospensione posteriore	1	1	45
14	307-1-397	Blocchetto attacco motore al telaio	4	4	36
15	307-1-398	Vite fissaggio blocchetto attacco motore al telaio	4	4	10
16	311-1-421	Piastra superiore supporto sospensione posteriore	1	1	224
17	213-660	Rosetta elastica A 10,5 UNI 1751	1	1	3
18	210-240	Dado 10 UNI 206	1	1	29
19	311-1-030	Leva innesto motore completa, composta dei pezzi a figura: 20 - 21 - 22 - 23 - 24 - 25 - 26 - 27	1	1	550
20	311-1-416	Leva superiore innesto motore	1	1	175
21	311-1-417	Leva sinistra sospensione motore	1	1	85
22	311-1-419	Biscottino collegamento leva innesto e leva sinistra sospensione	2	2	48
23	311-1-432	Rosetta elastica 8,2 × 16	3	3	6

(Segue a pag. 9)

Per l'acquisto delle parti di ricambio rivolgersi alle Agenzie Autorizzate. Richiedere le parti di ricambio col loro numero di ordinazione e indicare il numero di matricola del motore cui sono destinate.

L'eventuale impiego di ricambi non originali comporta il decadimento della garanzia





RIBASSO 10% dal 1° Febbraio 1954

COMPLESSO 2

38-B

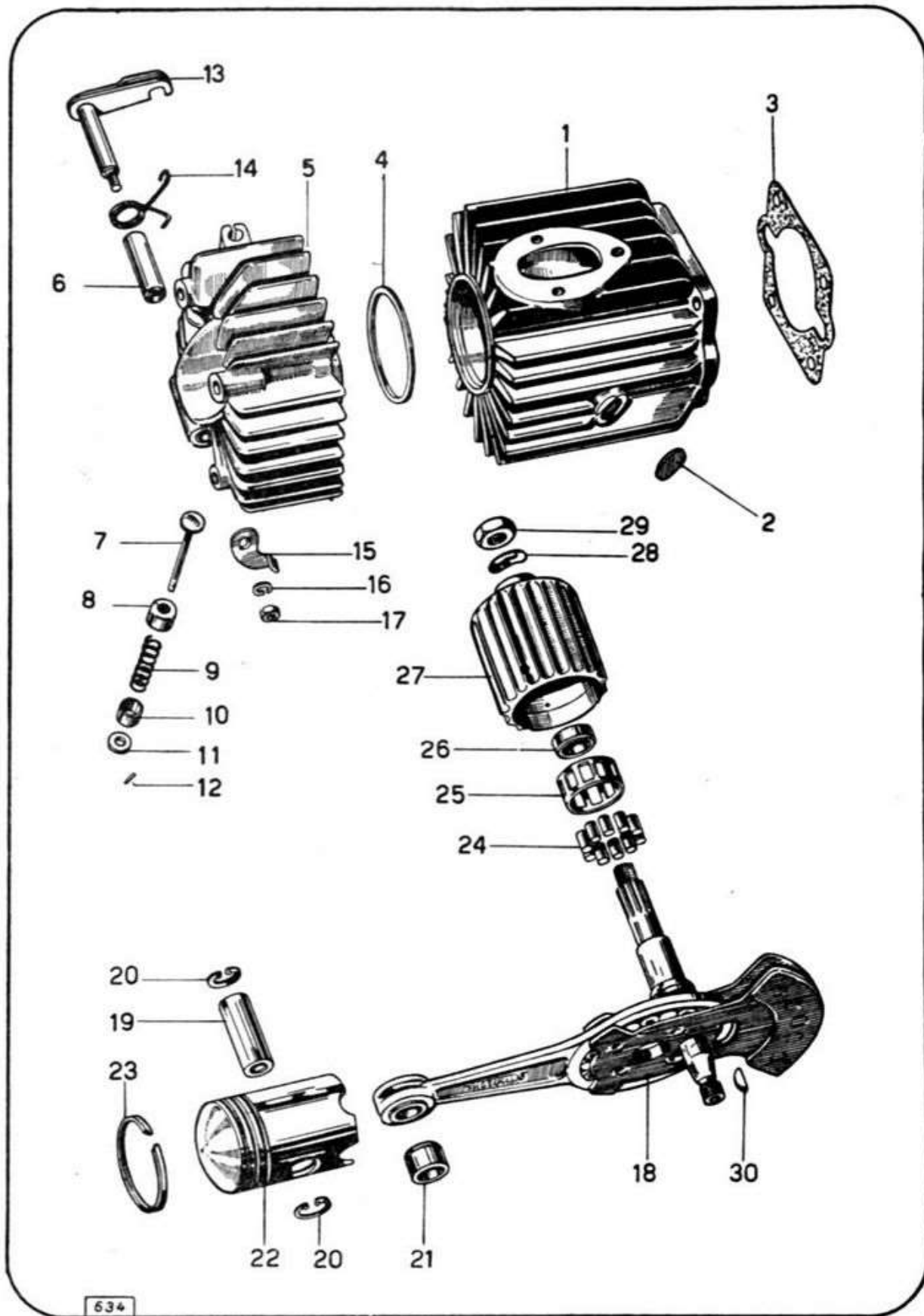
(Seguito)

Fig.	N. d'ordinaz.	DENOMINAZIONE	Quantità per gruppo	Quantità per motore	Prezzo unitario
24	311-1-433	Perno unione leva sinistra sospensione e biscottini	1	1	7
25	311-1-434	Perno unione leva superiore innesto e biscottini	1	1	7
26	311-1-435	Bussola per perno unione 311-1-433	1	1	18
27	311-1-436	Bussola per perno unione 311-1-434	1	1	20
28	311-1-431	Vite fissaggio leva superiore innesto motore	1	1	80
29	311-1-352	Dado prolungato 6 MA	1	1	27
30	311-1-442	Scodellino per molla ritegno leva innesto motore	1	1	13
31	311-1-441	Molla ritegno leva innesto motore	1	1	28
32	311-1-411	Perno sospensione posteriore motore	2	2	195
33	311-1-413	Distanziere porta guarnizione	4	4	45
34	298-354	Guarnizione 10 × 16 × 3 MGN 434	4	4	30
35	311-1-395	Scodellino sulle bussole sospensione posteriore motore	4	4	15
36	311-1-414	Leva destra sospensione motore	1	1	45
37	311-1-451	Paraspruzzi posteriore	1	1	85
38	213-644	Rosetta elastica A 7,4 UNI 1751	4	4	2
39	210-420	Dado 7 UNI 207	4	4	13
40	311-1-429	Dado ad alette regolazione pressione rullo	1	1	125
41	311-1-423	Tirante regolazione pressione rullo	1	1	42
42	311-1-424	Molla pressione rullo	1	1	120
43	311-1-428	Vite agganciamento molla pressione rullo	1	1	14
44	—	(Vedere complesso 1, fig. 17)	1	2	—

Per l'acquisto delle parti di ricambio rivolgersi alle Agenzie Autorizzate. Richiedere le parti di ricambio col loro numero di ordinazione e indicare il numero di matricola del motore cui sono destinate.

L'eventuale impiego di ricambi non originali comporta il decadimento della garanzia

www.rpw.it



RIBASSO 10°/COMPLESSO 3

dal 1° Febbraio 1954

38-B

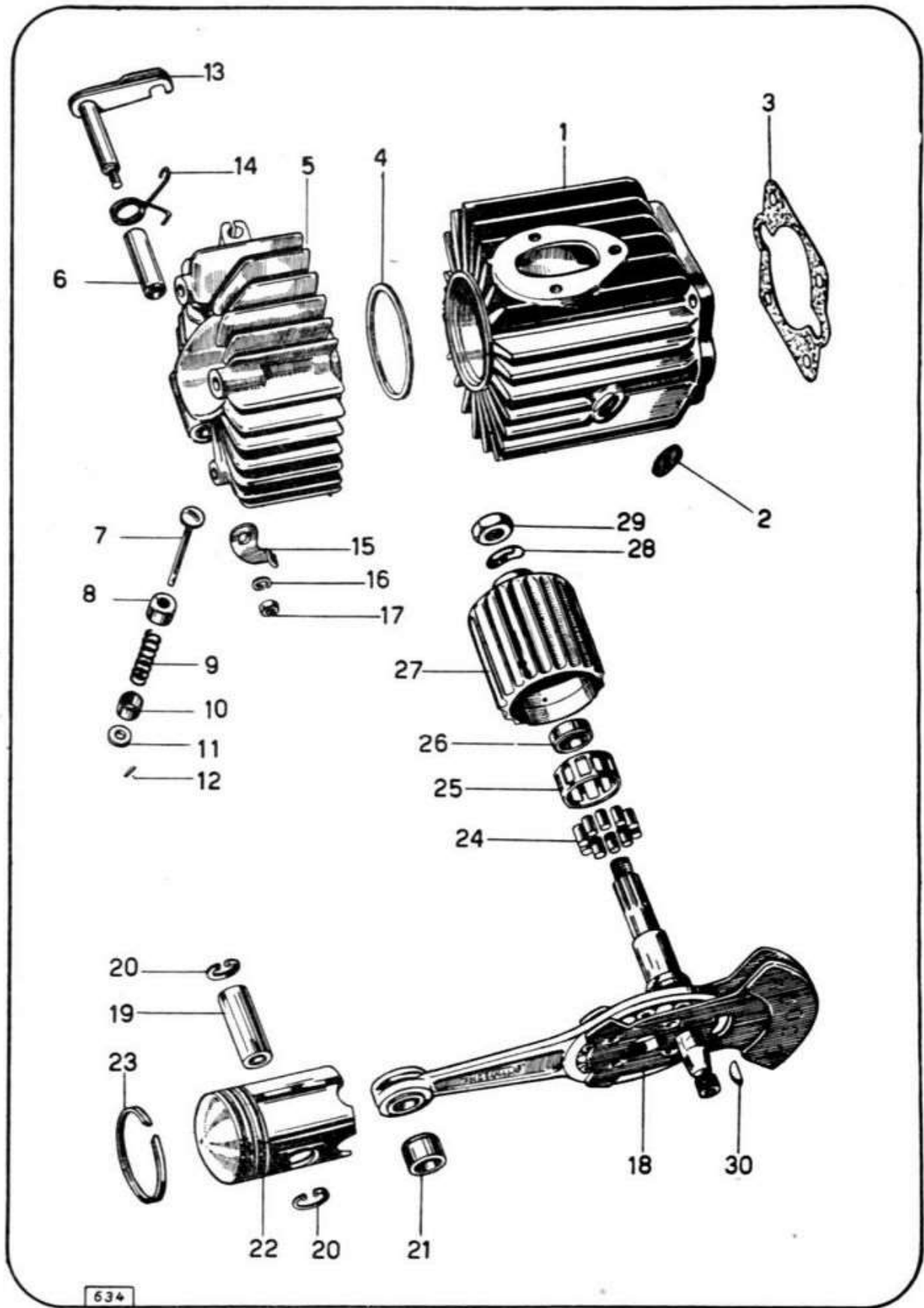
Fig.	N. d'ordinaz.	DENOMINAZIONE	Quantità per gruppo	Quantità per motore	Prezzo unitario
1	311B-3-100	Cilindro completo di tappi travaso (per motori dal n° 705001 in avanti)	1	1	4550
—	311-3-100	Cilindro completo di tappi travaso (per motori sino al n° 705000)	1	1	4550
2	311B-3-488	Tappo ad espansione per travaso Ø 12 (per motori dal n° 705001 in avanti)	2	2	12
—	311-3-488	Tappo ad espansione per travaso Ø 15 (per motori sino al n° 705000)	2	2	12
3	311-3-231	Guarnizione fra cilindro e carter	1	1	14
4	311-3-232	Guarnizione fra testa e cilindro	1	1	32
5	311B-3-010	Testa (per motori dal n° 705001 in avanti - si fornisce completa del pezzo a fig. 6)	1	1	1300
—	311-3-010	Testa (per motori sino al n° 705000 - si fornisce completa del pezzo a fig. 6)	1	1	1300
6	309-3-349	Bussola sede perno leva rinvio	1	1	85
7	307-3-342	Valvola decompressore	1	1	155
8	307-3-352	Cappello superiore protezione molla valvola decompressore	1	1	14
9	307-3-343	Molla richiamo valvola decompressore	1	1	12
10	307-3-351	Cappello inferiore protezione molla valvola decompressore	1	1	14
11	307-3-344	Disco ritegno molla decompressore	1	1	13
12	220-120	Perno 1,5 × 8 UNI 1707	1	1	4
13	311-3-090	Leva rinvio comando decompressore, completa	1	1	110
14	311B-3-366	Molla richiamo leva comando decompressore (per motori dal n° 705001 in avanti)	1	1	18
—	311-3-366	Molla richiamo leva comando decompressore (per motori sino al n° 705000)	1	1	21
15	307-3-345	Leva comando valvola decompressore	1	1	13
16	—	(Vedere complesso 2, fig. 5)	1	18	—
17	—	(Vedere complesso 2, fig. 6)	1	10	—
18	311-2-100	Albero motore, completo	1	1	6200

(Segue a pag. 13)

Per l'acquisto delle parti di ricambio rivolgersi alle Agenzie Autorizzate. Richiedere le parti di ricambio col loro numero di ordinazione e indicare il numero di matricola del motore cui sono destinate.

L'eventuale impiego di ricambi non originali comporta il decadimento della garanzia

www.fpw.it



634

RIBASSO 10% dal 1° Febbraio 1954

COMPLESSO 3

38-B

(Seguito)

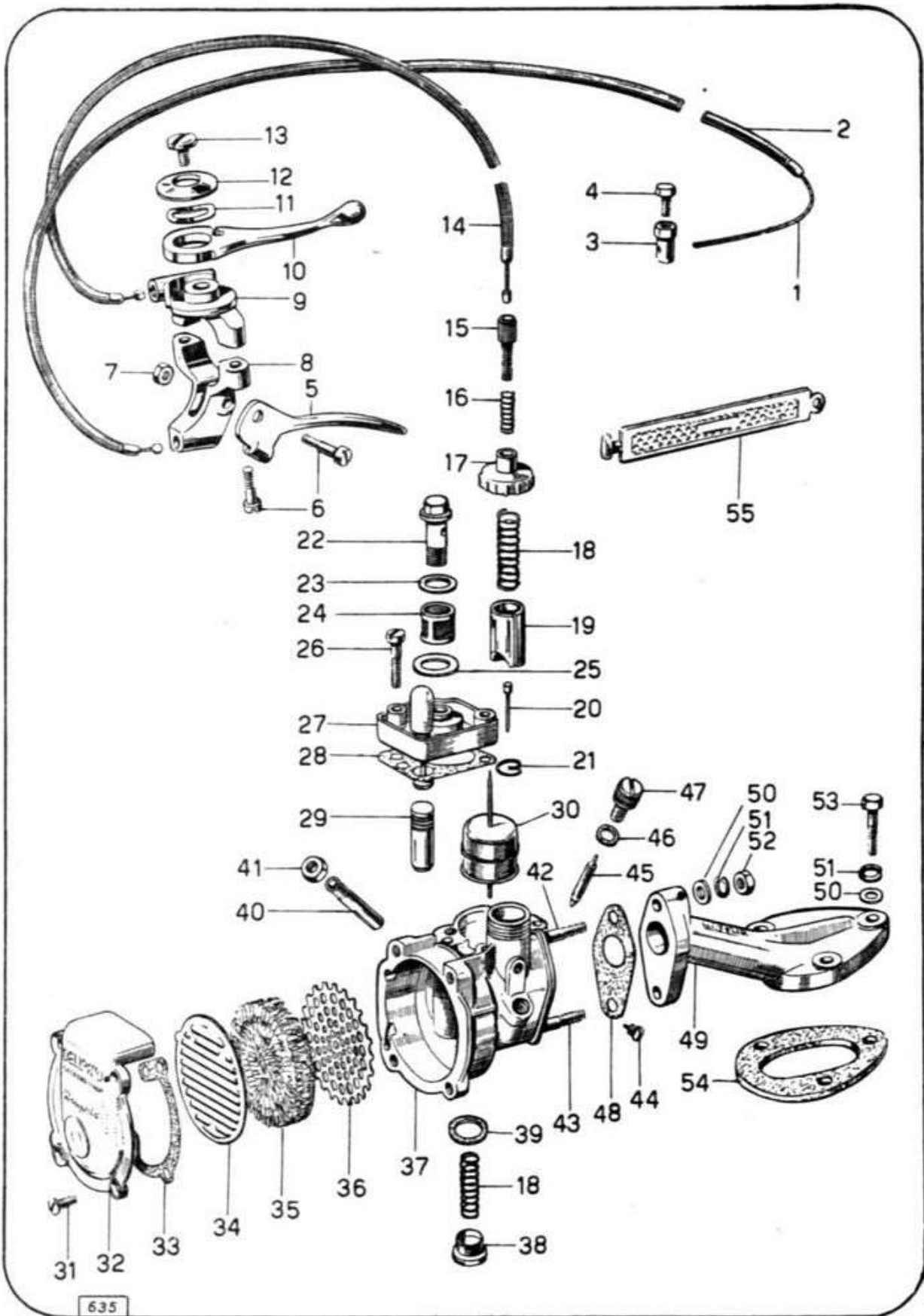
Fig.	N. d'ordinaz.	DENOMINAZIONE	Quantità per gruppo	Quantità per motore	Prezzo unitario
19	311-2-191	Spinotto normale	1	1	140
	311-2-192	Spinotto maggiorato 0,1	1	1	140
	311-2-193	Spinotto maggiorato 0,2	1	1	140
	311-2-194	Spinotto maggiorato 0,3	1	1	140
20	274-004	Anello di fermo 15i MGN 211	2	2	14
21	311-2-172	Bronzina piede biella	1	1	104
22	311-2-181	Pistone normale	1	1	1380
	311-2-182	Pistone maggiorato Ø 40,5	1	1	1480
	311-2-183	Pistone maggiorato Ø 41	1	1	1480
23	307-172	Fascia elastica 40 × 2,5 MGN 752	3	3	78
	307-173	Fascia elastica 40,5 × 2,5 MGN 752 per pistone maggiorato	3	3	78
	307-174	Fascia elastica 41 × 2,5 MGN 752 per pistone maggiorato	3	3	78
24	301-253	Rullo 5 × 10 MGN 645	10	10	44
	301-254	Rullo maggiorato 5,01 × 10 MGN 645	10	10	48
	301-255	Rullo maggiorato 5,02 × 10 MGN 645	10	10	48
	301-256	Rullo maggiorato 5,03 × 10 MGN 645	10	10	48
25	311-1-232	Gabbia per cuscinetto di banco	1	1	230
26	311-2-252	Distanziere sull'albero motore lato rullo	1	1	75
27	311-8-090	Rullo di trasmissione	1	1	1200
28	311-8-423	Rosetta elastica 10 × 18	1	1	7
29	210-824	Dado 10 UNI 210	1	1	26
30	271-018	Linguetta 2,5 × 3,7 UNI 99	1	1	33

945

Per l'acquisto delle parti di ricambio rivolgersi alle Agenzie Autorizzate. Richiedere le parti di ricambio col loro numero di ordinazione e indicare il numero di matricola del motore cui sono destinate.

L'eventuale impiego di ricambi non originali comporta il decadimento della garanzia

www.riv.it



RIBASSO 10°/

dal 1° Febbraio 1954

COMPLESSO 4

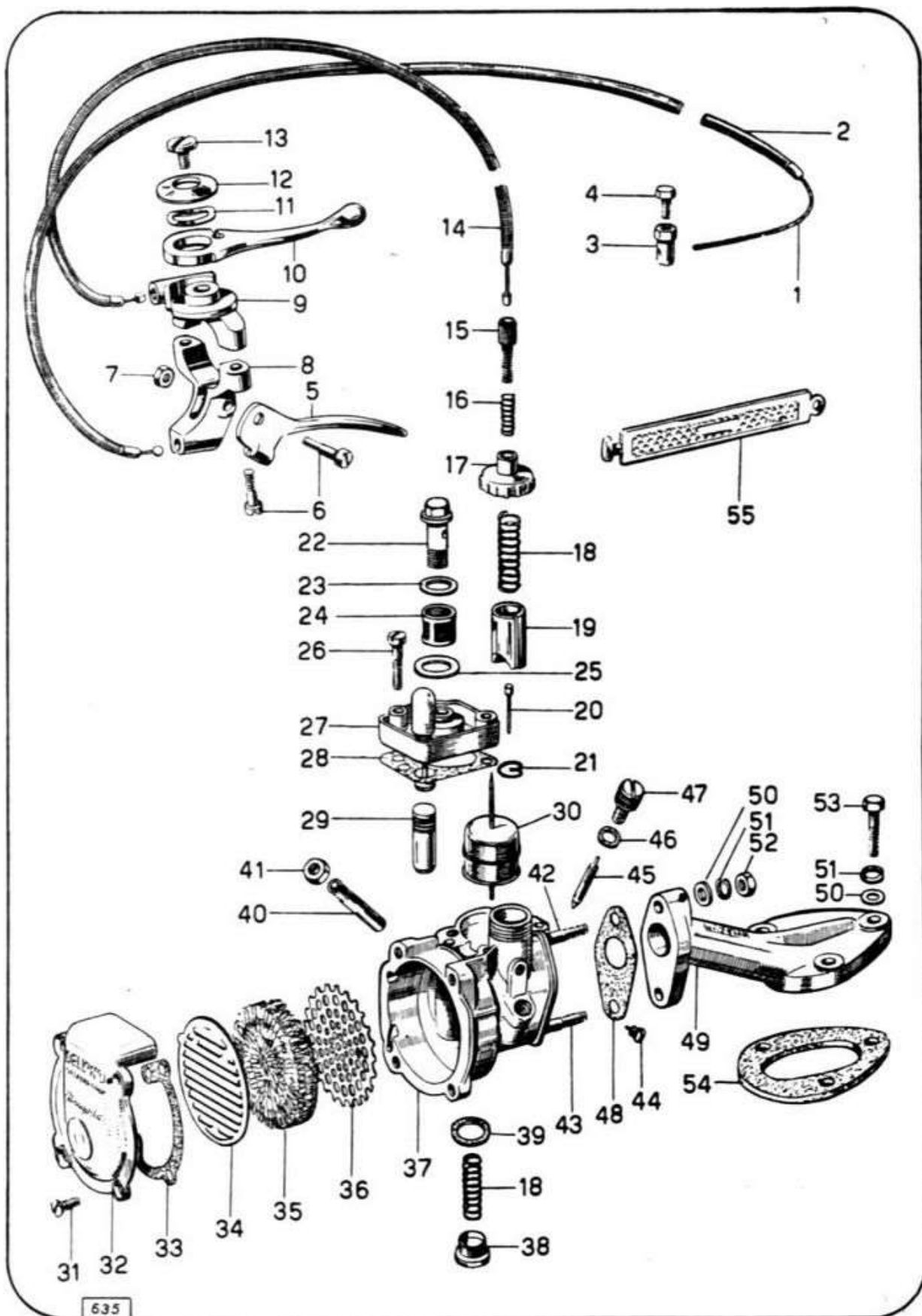
38-B

Fig.	N. d'ordinaz.	DENOMINAZIONE	Quantità per gruppo	Quantità per motore	Prezzo unitario
—	311-3-080	Comando decompressore completo composto dei pezzi a figura: 1 - 2	1	1	125
1	311-3-060	Fune comando decompressore	1	1	42
2	307-3-050	Guaina per fune comando decompressore .	1	1	83
3	311-3-364	Niplo per fune comando decompressore . .	1	1	36
4	311-3-487	Vite per niplo fune comando decompressore	1	1	12
—	307-3-070	Manettino doppio comando gas e decompressore composto dei pezzi a figura: 5 - 6 - 7 - 8 - 9 - 10 - 11 - 12 - 13	1	1	520
5	307-3-463	Leva decompressore	1	1	75
6	307-3-467	Vite per manettino doppio e leva decompressore	3	3	21
7	307-3-469	Dado per vite leva decompressore	1	1	16
8	307-3-466	Staffa per leva decompressore	1	1	120
9	307-3-465	Blocchetto per comando gas	1	1	128
10	307-3-464	Manettino comando gas	1	1	118
11	802-446	Rondella elastica frizione	1	1	22
12	307-3-462	Coperchietto manettino	1	1	37
13	307-3-461	Vite per coperchietto manettino	1	1	21
14	307-5-080	Comando completo per carburatore	1	1	126
—	808-000	Carburatore tipo T1-10 FE composto dei pezzi a figura: 15 - 16 - 17 - 18 - 19 - 20 - 21 - 22 - 23 - 24 - 25 - 26 - 27 - 28 - 29 - 30 - 31 - 32 - 33 - 34 - 35 - 36 - 37 - 38 - 39 - 40 - 41 - 42 - 43 - 44 - 46 - 47	1	1	3180
15	808-481	Registro comando gas	1	1	20
16	808-638	Molla per registro comando gas	1	1	13
17	808-639	Coperchio valvola gas	1	1	63
18	802-401	Molla valvola gas e iniettore	2	2	16
19	802-297	Valvola gas	1	1	87
20	808-637	Spillo conico n° 5	1	1	49
21	802-452	Molla ritegno spillo	1	1	18
22	808-470	Tappo fissaggio pipetta	1	1	100
23	802-431	Guarnizione per tappo fissaggio pipetta . .	1	1	7
24	802-435	Filtro benzina	1	1	138
25	802-432	Guarnizione pipetta	1	1	7
26	808-400	Vite fissaggio coperchio vaschetta	2	2	27

(Segue a pag. 17)

Per l'acquisto delle parti di ricambio rivolgersi alle Agenzie Autorizzate. Richiedere le parti di ricambio col loro numero di ordinazione e indicare il numero di matricola del motore cui sono destinate.

L'eventuale impiego di ricambi non originali comporta il decadimento della garanzia



RIBASSO 10%

dal 1° Febbraio 1954

COMPLESSO 4

38-B

(Seguito)

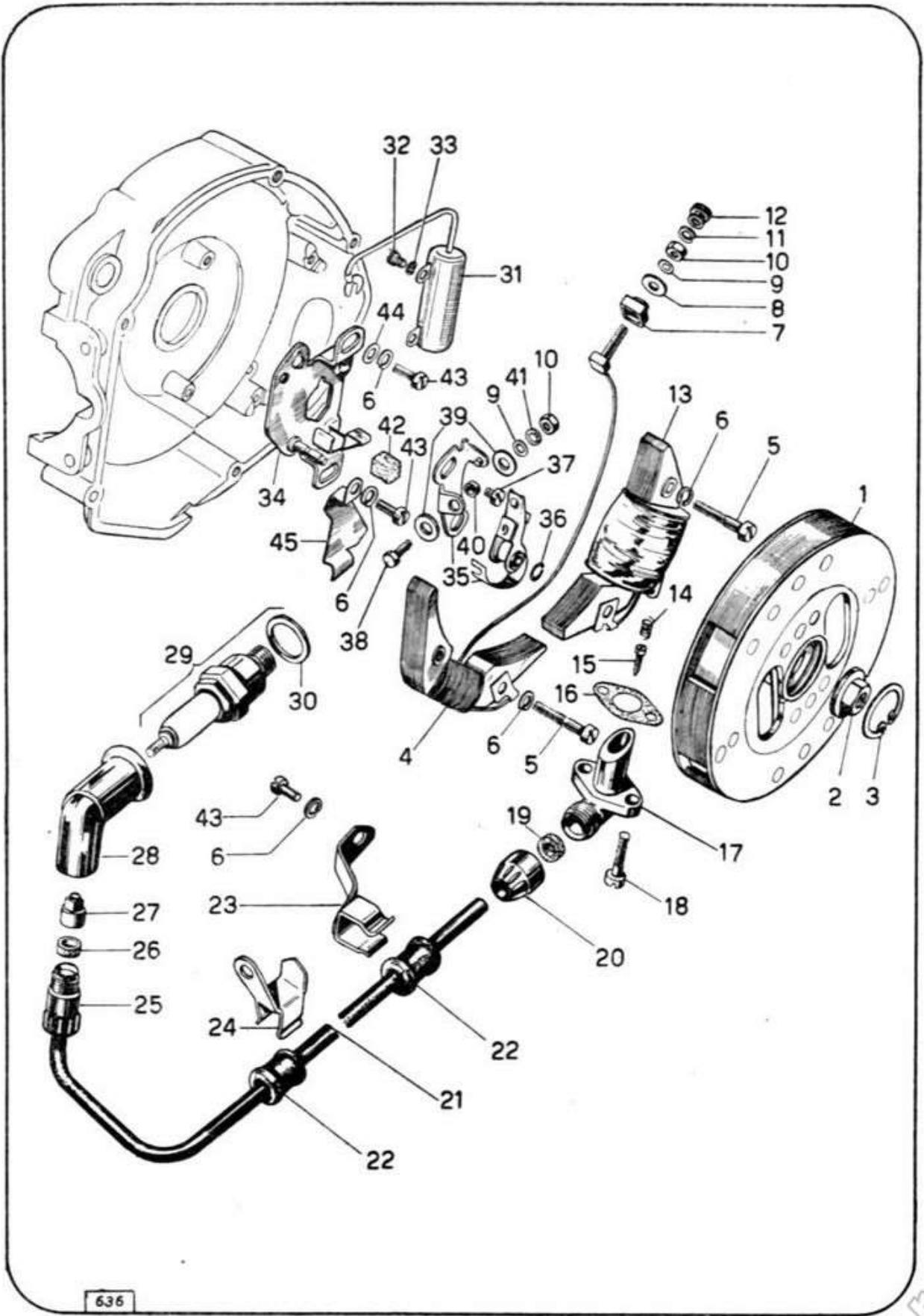
Fig.	N. d'ordinaz.	DENOMINAZIONE	Quantità per gruppo	Quantità per motore	Prezzo unitario
27	808-436	Coperchio vaschetta completo di comando pompa	1	1	265
28	808-401	Guarnizione coperchio vaschetta	1	1	27
	802-876	Pistoncino iniettore	1	1	67
29	802-868	Pistoncino iniettore maggiorato 0,15	1	1	75
	802-882	Pistoncino iniettore maggiorato 0,30	1	1	73
30	802-436	Galleggiante con astina	1	1	255
31	808-580	Vite fissaggio coperchio epuratore	4	4	25
32	808-365	Coperchio epuratore	1	1	148
33	808-402	Guarnizione coperchio epuratore	1	1	37
34	808-624	Disco esterno ritegno massa filtrante	1	1	85
35	808-315	Massa filtrante metallica	1	1	38
36	808-316	Disco interno ritegno massa filtrante	1	1	85
37	808-347	Corpo carburatore	1	1	1485
38	802-307	Tappo pozzetto iniettore	1	1	38
39	307-5-133	Guarnizione tappo iniettore	1	1	4
40	808-404	Tubetto di spurgo epuratore	1	1	43
41	808-576	Controdado per tubetto di spurgo	1	1	14
42	808-309	Prigioniero superiore per flangia attacco	1	1	21
43	808-310	Prigioniero inferiore per flangia attacco	1	1	19
44	802-393	Vite guida valvola	1	1	20
45	802-304	Getto (**)	1	1	44
46	802-158	Guarnizione tappo porta getto	1	1	4
47	802-395	Tappo portagetto	1	1	40
48	311-5-111	Guarnizione fra carburatore e tubo aspirazione	1	1	7
49	311-3-321	Tubo aspirazione	1	1	290
50	214-048	Rosetta 5,3 UNI 1736	5	7	2
51	—	(Vedere complesso 2, fig. 5)	5	18	—
52	—	(Vedere complesso 2, fig. 6)	2	10	—
53	126-120	Vite 5 x 22 UNI 183	3	3	18
54	311-3-237	Guarnizione fra tubo aspirazione e cilindro	1	1	28
55	307-3-367	Fascietta fissaggio comandi	3	3	13

(**) Tarature normali n. 48 - 49 - 50 - 51 - 52.
Nelle richieste specificare le tarature desiderate.

Per l'acquisto delle parti di ricambio rivolgersi alle Agenzie Autorizzate. Richiedere le parti di ricambio col loro numero di ordinazione e indicare il numero di matricola del motore cui sono destinate.

L'eventuale impiego di ricambi non originali comporta il decadimento della garanzia

www.rp.it



636

RIBASSO 10% dal 1° Febbraio 1954

COMPLESSO 5

38-B

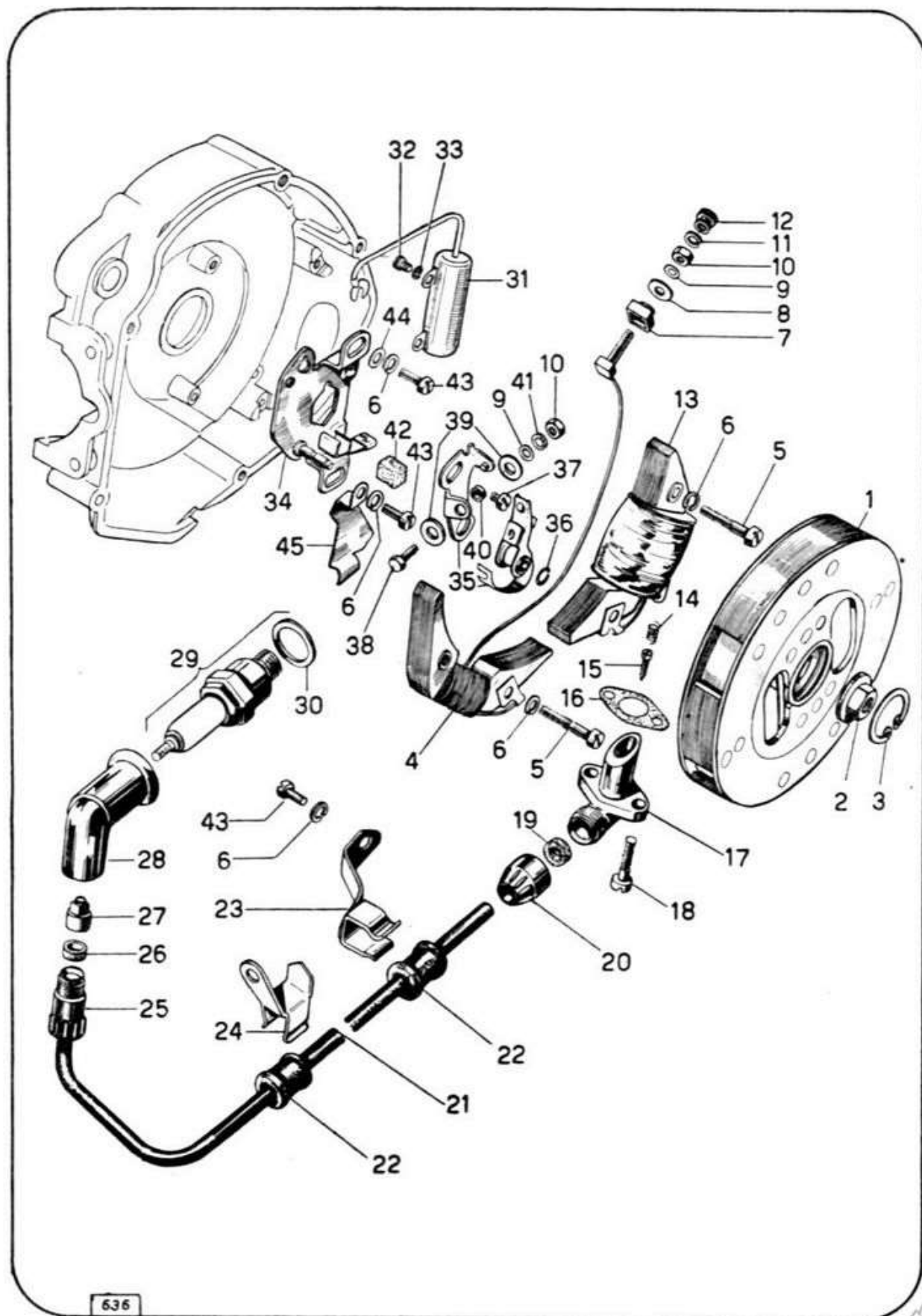
Fig.	N. d'ordinaz.	DENOMINAZIONE	Quantità per gruppo	Quantità per motore	Prezzo unitario
1	311B-8-200	Volano magnete a 4 poli	1	1	5300
2	311B-8-182	Dado fissaggio volano	1	1	160
3	274-013	Anello di fermo 24 i MGN 211	1	1	27
4	311-8-900	Bobina luce completa	1	1	980
5	311-8-441	Vite 5 × 24,5	4	4	14
6	—	(Vedere complesso 2, fig. 5)	7	18	—
7	311-8-822	Bussolina isolante presa luce	1	1	15
8	311-8-823	Rondella isolante presa luce	1	1	5
9	214-040	Rosetta 4,3 UNI 1736	2	2	2
10	210-404	Dado 4 UNI 207	2	2	10
11	213-624	Rosetta elastica A 4,3 UNI 1751	1	1	1
12	311-8-824	Dado fissaggio cavo luce	1	1	9
13	311-8-100	Bobina accensione completa	1	1	2350
14	311-8-127	Molla presa corrente	1	1	4
15	311-8-144	Vite fissaggio cavo alla presa di corrente	1	1	6
16	311-8-131	Guarnizione fra carter e presa corrente	1	1	6
17	311-8-129	Presa corrente	1	1	185
18	—	(Vedere complesso 1, fig. 8)	2	15	—
19	307-8-135	Guarnizione per cavo candela	1	1	14
20	307-8-136	Ghiera fissaggio cavo candela	1	1	21
21	311-5-151	Cavo per candela	1	1	96
22	307-5-159	Bussola ancoraggio cavo candela	2	2	26
23	311-5-030	Supporto posteriore cavo candela	1	1	52
24	311B-5-020	Supporto anteriore cavo candela (per motori dal n° 705001 in avanti)	1	1	60
—	311-5-020	Supporto anteriore cavo candela (per motori sino al n° 705000)	1	1	60
—	311-5-010	Cappello attacco cavo alla candela completo dei pezzi a figura: 25 - 26 - 27 - 28	1	1	170
25	311-5-154	Ghiera bloccaggio cappello alla candela	1	1	32
26	311-5-155	Guarnizione tra ghiera e terminale	1	1	7
27	311-5-156	Terminale cavo candela	1	1	38
28	311-5-152	Cappello protezione candela	1	1	94

(Segue a pag. 21)

Per l'acquisto delle parti di ricambio rivolgersi alle Agenzie Autorizzate. Richiedere le parti di ricambio col loro numero di ordinazione e indicare il numero di matricola del motore cui sono destinate.

L'eventuale impiego di ricambi non originali comporta il decadimento della garanzia

www.rp.it



636

RIBASSO 10% dal 1° Febbraio 1954

COMPLESSO 5

38-B
(Seguito)

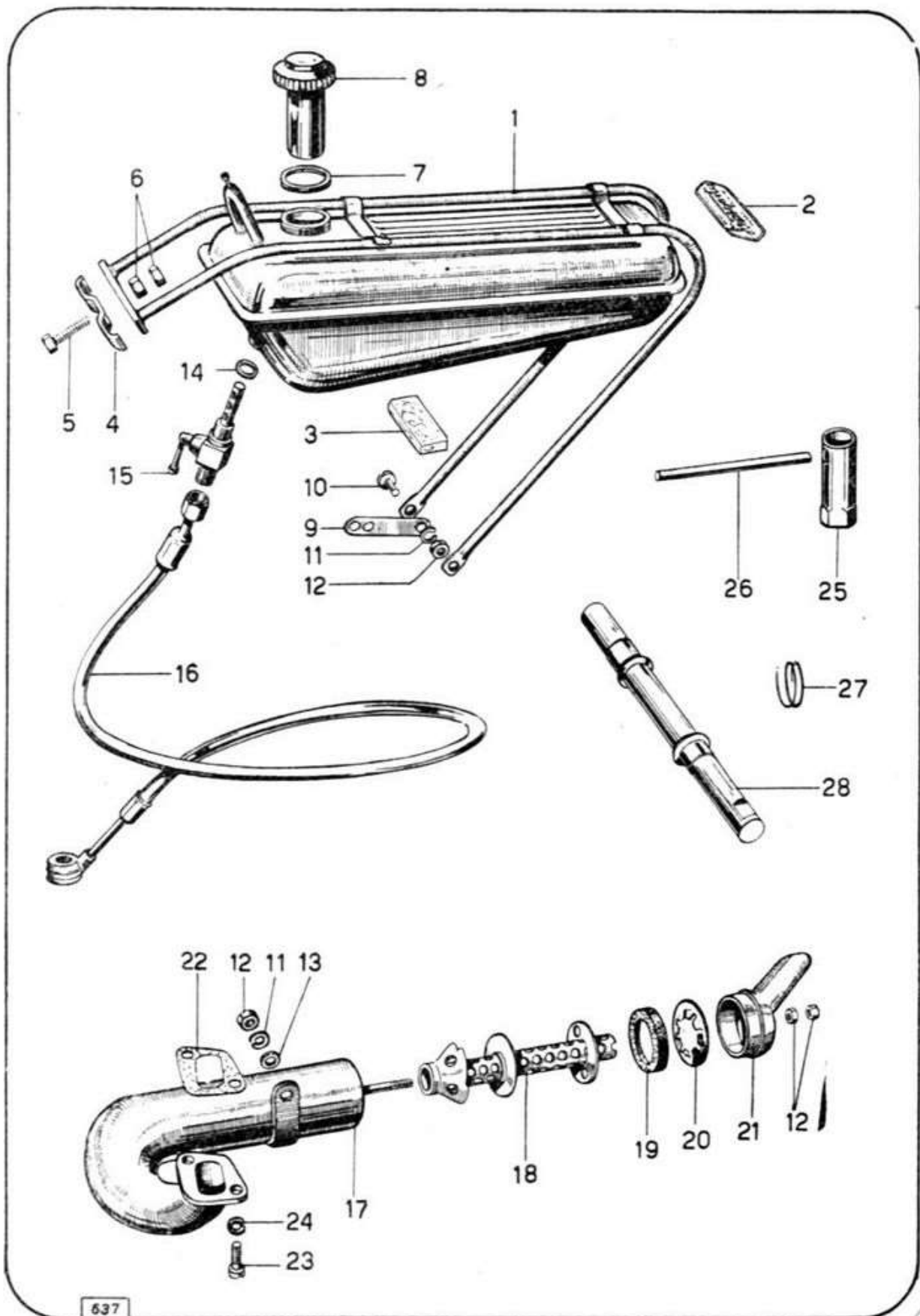
Fig.	N. d'ordinaz.	DENOMINAZIONE	Quantità per gruppo	Quantità per motore	Prezzo unitario
29	306-101	Candela filetto Ø 14 completa di guarnizione	1	1	**
30	298-321	Guarnizione per candela	1	1	20
—	311-8-060	Ruttore completo composto dei pezzi 311-8-050 e fig. 31 - 32 - 33 - 42	1	1	945
—	311-8-050	Ruttore senza condensatore e senza feltro composto dei pezzi a figura: 9 - 10 - 34 - 35 - 36 - 37 - 38 - 39 - 40 - 41	1	1	695
31	311-8-040	Condensatore	1	1	230
32	307-8-433	Vite 3,5 MA × 4	2	2	7
33	213-620	Rosetta elastica A 3,7 UNI 1751	2	2	1
34	311-8-080	Supporto ruttore completo	1	1	210
35	311-0-223	Coppia contatti per ruttore	1	1	420
36	311-8-442	Anello di fermo 4,5e	1	1	5
37	311-8-432	Vite 4 MA × 4,3 bloccaggio contatto	1	1	14
38	307-8-425	Vite 4 × 9	1	1	18
39	307-8-716	Rondella isolante per supporto cavo B.T.	2	2	3
40	307-8-717	Bussolina isolante per supporto cavo B.T.	1	1	4
41	305-024	Rosetta di fermo i 4,3 MGN 741	1	1	8
42	311-8-213	Feltro per camma ruttore	1	1	12
43	152-532	Vite 5 × 10 UNI 236	3	3	11
44	—	(Vedere complesso 4, fig. 50)	1	7	—
45	311-8-143	Piastrina ritegno cavo bassa tensione	1	1	19

** Prezzo del listino della fabbrica

Per l'acquisto delle parti di ricambio rivolgersi alle Agenzie Autorizzate. Richiedere le parti di ricambio col loro numero di ordinazione e indicare il numero di matricola del motore cui sono destinate.

L'eventuale impiego di ricambi non originali comporta il decadimento della garanzia

www.rpvo.it



637

RIBASSO 10% dal 1° Febbraio 1954

COMPLESSO 6

38-B

Fig.	N. d'ordinaz.	DENOMINAZIONE	Quantità per gruppo	Quantità per motore	Prezzo unitario
—	307-0-114	Serbatoio carburante completo, composto dei pezzi a fig.: 1 - 2 - 3 - 4 - 5 - 6 - 7 - 8 - 9 - 10 - 11 - 12	1	1	3550
—	307-5-100	Serbatoio carburante, composto dei pezzi a fig.: 1 - 2 - 3	1	1	3280
1	307-5-130	Serbatoio carburante con telaio, nudo	1	1	3250
2	307-5-851	Decalcomania per serbatoio	1	1	8
3	307-5-594	Guarnizione appoggio serbatoio	2	2	7
4	307-5-614	Piastrina fissaggio serbatoio	1	1	32
5	—	(Vedere complesso 2, fig. 8)	1	2	—
6	—	(Vedere complesso 2, fig. 10)	2	3	—
7	307-5-595	Guarnizione per tappo serbatoio	1	1	27
8	307-5-573	Tappo serbatoio carburante	1	1	130
9	307-5-616	Fascietta per telaio sospensione serbatoio	2	2	9
10	132-252	Vite 5 × 18 UNI 187	2	2	14
11	—	(Vedere complesso 2, fig. 5)	3	18	—
12	—	(Vedere complesso 2, fig. 6)	5	10	—
13	—	(Vedere complesso 4, fig. 50)	1	7	—
14	298-418	Guarnizione 10 × 15 MGN 435	1	1	4
15	307-5-070	Rubinetto carburante completo	1	1	295
16	311-5-090	Tubo carburante completo	1	1	470
—	311B-3-500	Marmitta completa (per motori dal n° 705001 in avanti) composta dei pezzi a fig. 12 - 17 - 18 - 19 - 20 - 21	1	1	1290
—	311-3-500	Marmitta completa (per motori sino al n° 705000) composta dei pezzi a fig.: 12 - 17 - 18 - 19 - 20 - 21	1	1	1240
17	311B-3-510	Marmitta senza silenziatore (per motori dal n° 705001 in avanti)	1	1	950
—	311-3-510	Marmitta senza silenziatore (per motori sino al n° 705000)	1	1	840
18	311-3-520	Cartuccia per silenziatore	1	1	160
19	307-3-267	Guarnizione coperchio marmitta	1	1	20
20	307-3-268	Rondella elastica ritegno cartuccia	1	1	21
21	311B-3-259	Coperchio marmitta (per motori dal n° 705001 in avanti)	1	1	125
—	311-3-259	Coperchio marmitta (per motori sino al n° 705000)	1	1	184
22	311B-3-233	Guarnizione fra cilindro e marmitta (per motori dal n° 705001 in avanti)	1	1	22
—	311-3-233	Guarnizione fra cilindro e marmitta (per motori sino al n° 705000)	1	1	24
23	152-608	Vite 6 × 16 UNI 236	2	2	16
24	—	(Vedere complesso 1, fig. 12)	2	7	—
25	309-9-112	Chiave per candela	1	1	80
26	309-9-113	Spina per chiave candela	1	1	15
27	311-9-115	Filo pulizia getto	1	1	5
28	311-9-414	Perno movimento centrale, da 58 mm.	1	1	350
	311-9-415	Perno movimento centrale, da 68 mm.	1	1	400

L'eventuale impiego di ricambi non originali comporta il decadimento della garanzia

www.pw.it

EDIZIONE GIUGNO 1953

RIBASSO 10°/o
dal 1° Febbraio 1954