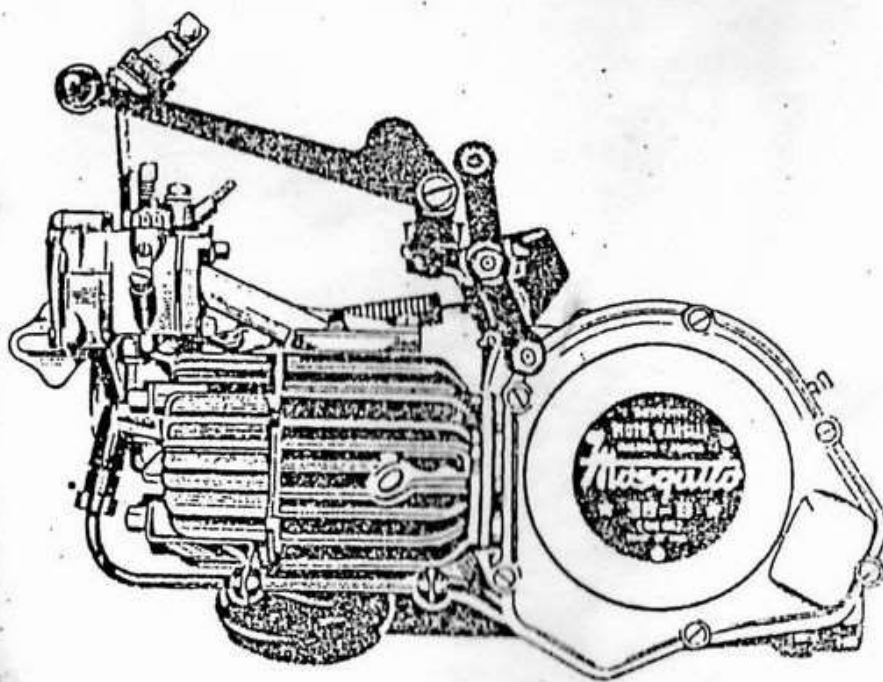


PT 2531 B



**Masquito**

38 - B

49 c. c.

CATALOGO  
PARTI DI RICAMBIO

Listino Prezzi N. 40 in vigore dal 1-3-1955

S. p. A. MECCANICA GARELLI  
MILANO



PT 2531 B

**Masquito**

38 - B

49 c. c.

C A T A L O G O  
P A R T I D I R I C A M B I O

**Listino Prezzi N. 40 in vigore dal 1-3-1955**

S. p. A. MECCANICA GARELLI  
MILANO

VIA VISCONTI DI MODRONE, 19

STABILIMENTI: SESTO S. GIOVANNI -- FIRENZE

[www.rpw.it](http://www.rpw.it)

## AVVERTENZA

- L'autenticità delle parti di ricambio *Masquito* è garantita dalla presenza di un talloncino recante il marchio depositato *Masquito* ovvero dal marchio stesso riprodotto o inciso sul pezzo.

Nel caso del talloncino verificare l'integrità del sigillo con marchio depositato (©) di cui deve essere munito il cordoncino che lo assicura al pezzo.

- Il presente catalogo reca gli aggiornamenti introdotti nella fabbricazione del *Masquito* fino alla data di emissione di questa edizione.

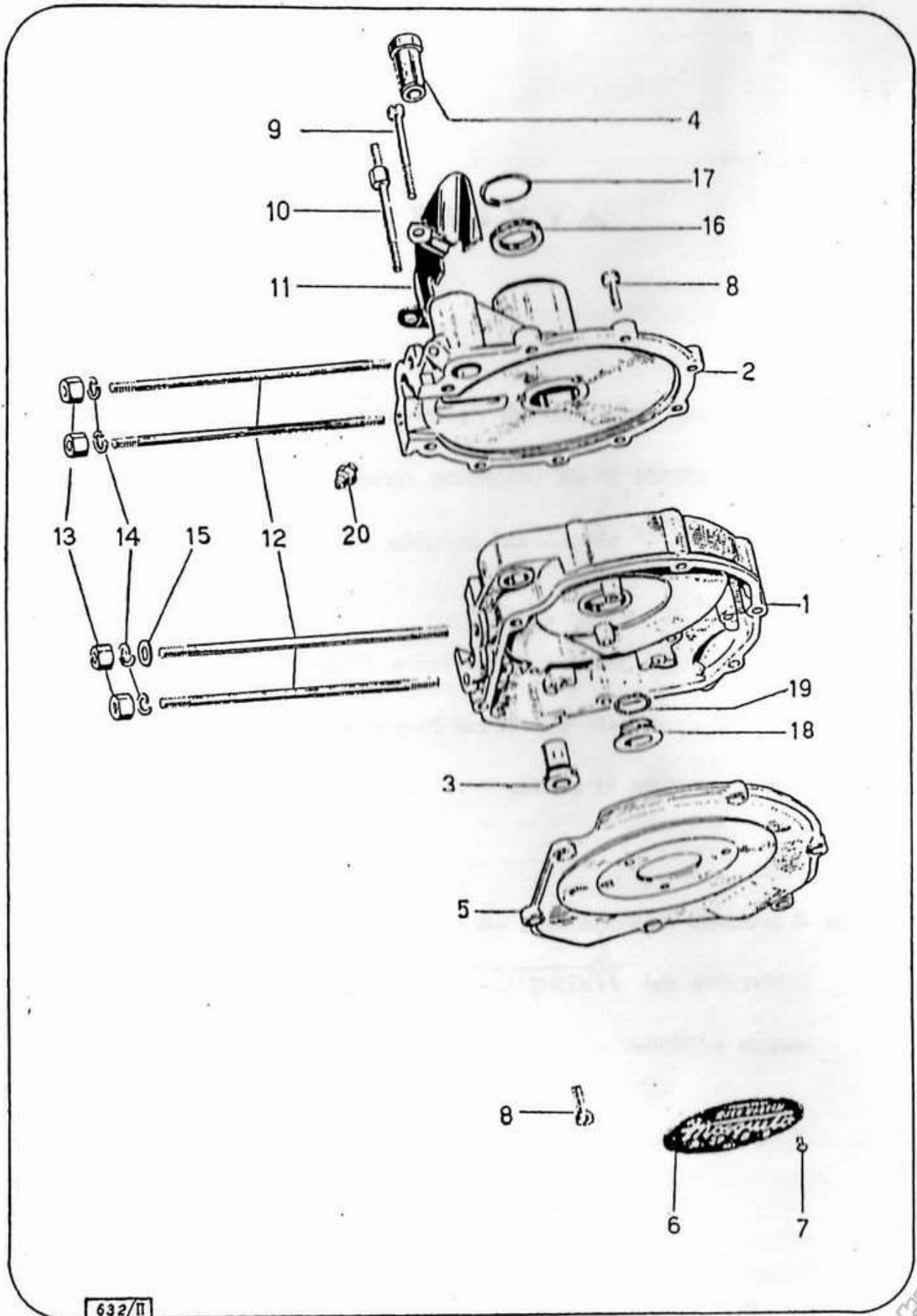


Fig.	N. d'ordinaz.	DENOMINAZIONE	Quantità per gruppo	Quantità per motore	Prezzo unitario
—	311E-1-100	(*) Carters accoppiati, completi dei pezzi a fig.: 1-2-3-4-12 (per motori dal 785501 in avanti)	1	1	5500
	311C-1-100	(*) Carters accoppiati, completi dei pezzi a fig.: 1-2-3-4-12 (per motori dal 745201 sino al 785500)	1	1	5300
	311-1-100	(*) Carters accoppiati, completi dei pezzi a fig.: 1-2-3-4-12 (per motori sino al 745200)	1	1	5300
1	311C-1-130	(**) Carter sinistro, completo dei pezzi a fig.: 1-3 (per motori dal 745201 in avanti)	1	1	1800
	311-1-130	(**) Carter sinistro, completo dei pezzi a fig.: 1-3 (per motori sino al 745200)	1	1	1800
2	311E-1-150	(***) Carter destro completo dei pezzi a fig.: 2-4 (per motori dal 785501 in avanti)	1	1	3200
	311C-1-150	(***) Carter destro completo dei pezzi a fig.: 2-4 (per motori dal 745201 sino al 785500)	1	1	3000
	311-1-150	(***) Carter destro completo dei pezzi a fig.: 2-4 (per motori sino al 745200)	1	1	3000
		(*) <i>Fornitura subordinata all'invio alla ns. Casa, del carter sinistro vecchio per la verifica e ripetizione del n° di matricola sul nuovo pezzo. Il carter vecchio viene restituito previa inutilizzazione.</i>			
		(**) <i>Oltre al carter sinistro vecchio, occorre inviare alla Casa anche il carter destro vecchio per l'accoppiamento col nuovo carter sinistro.</i>			
		(***) <i>Occorre inviare il carter sinistro vecchio per l'accoppiamento col nuovo carter destro.</i>			

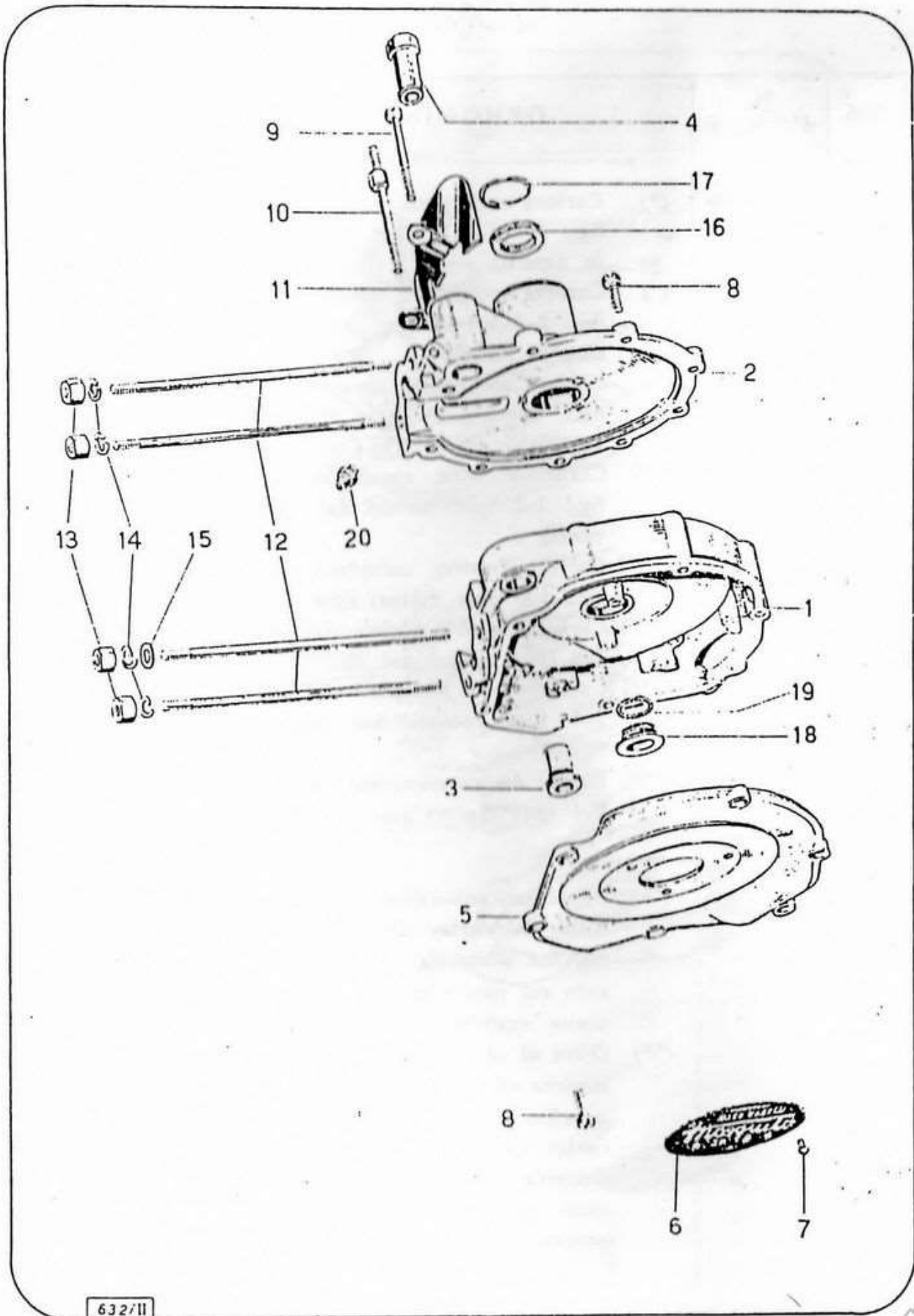
(Segue a pag. 7)

Per l'acquisto delle parti di ricambio rivolgersi alle Agenzie Autorizzate. Richiedere le parti di ricambio col loro numero di ordinazione e indicare il numero di matricola del motore cui sono destinate.

L'eventuale impiego di ricambi non originali comporta il decadimento della garanzia



# COMPLESSO 1



632/II

www.fpw.it

# COMPLESSO 1

**38-B**

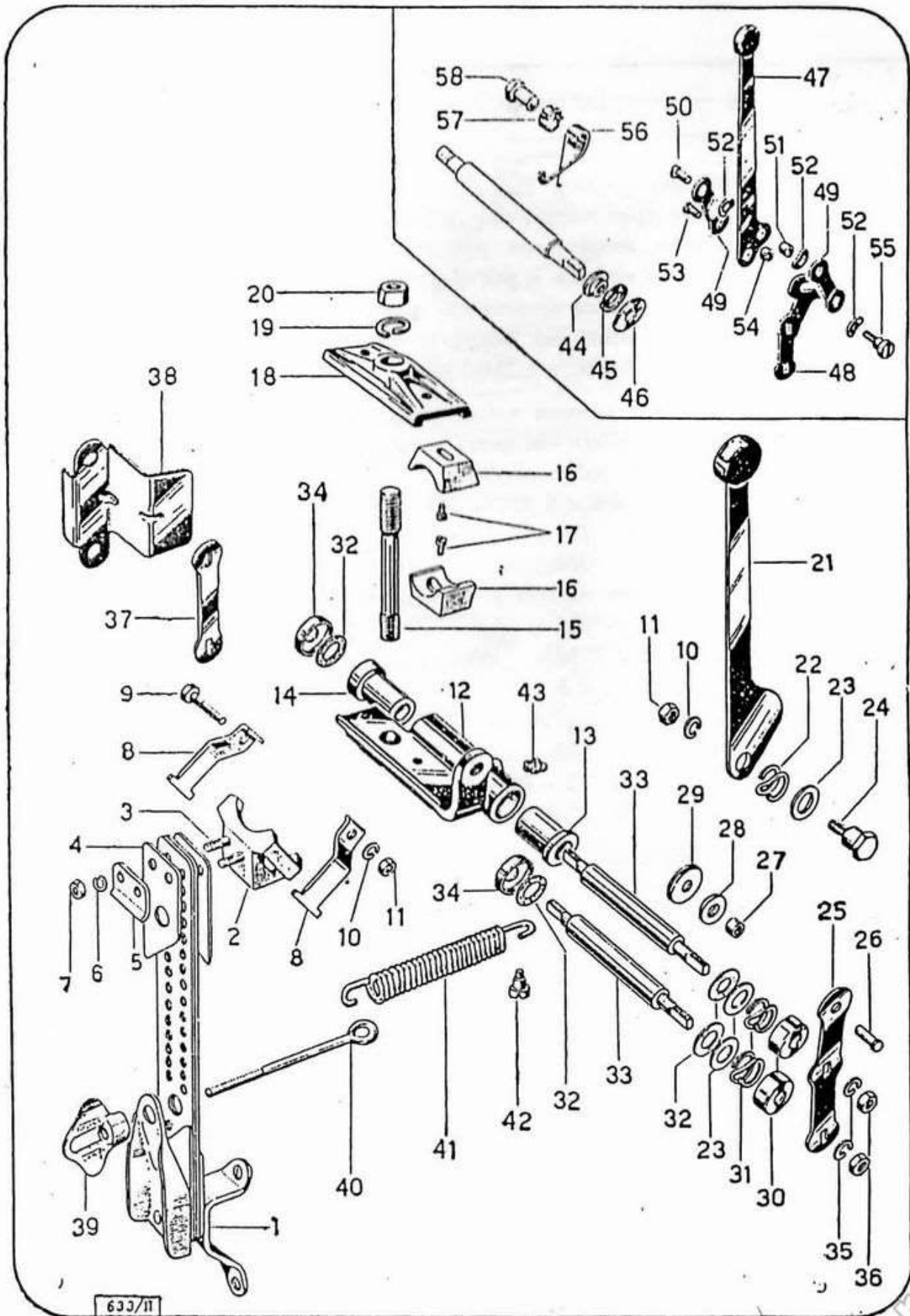
(Seguito)

Fig.	N. d'ordinaz.	DENOMINAZIONE	Quantità per gruppo	Quantità per motore	Prezzo unitario
3	311C-1-399	Bussola sinistra sospensione posteriore motore (per motori dal 745201 in avanti) . . .	1	2	160
	311-1-399	Bussola sospensione posteriore motore (destra e sinistra - per motori sino al 745200)	2	1	160
4	311C-1-396	Bussola destra sospensione posteriore motore (per motori dal 745201 in avanti) . . .	1	2	160
	—	(Vedere fig. 3, n° 311-1-399) . . . . .	—	—	—
5	311-1-090	Coperchio camera volano magnete (si fornisce completo dei pezzi a fig.: 6-7) . . .	1	1	620
6	311-1-461	Placchetta sul coperchio . . . . .	1	1	98
7	253-260	Ribattino 2,6 × 5 MGN 216 . . . . .	3	3	2
8	311-1-334	Vite 5 × 15 . . . . .	13	15	10
9	155-380	Vite 5 × 42 UNI 238 . . . . .	1	1	17
10	311-1-439	Vite unione carters e ancoraggio marmitta . . .	1	1	70
11	311-1-454	Paraspruzzi per il rullo . . . . .	1	1	66
12	311-3-486	Prigioniero 6 MA × 150 . . . . .	4	4	53
13	309-1-351	Dado 6 MA × 8 . . . . .	4	4	12
14	213-636	Rosetta elastica A 6,4 UNI 1751 . . . . .	4	8	1
15	311-3-492	Rosetta 6,4 × 13 . . . . .	1	1	3
16	298-358	Guarnizione 18 × 26 × 4 MGN 434 . . . . .	1	1	31
17	275-272	Anello 26b MGN 216 . . . . .	1	1	3
18	311-1-020	Guarnizione lato volano, completa . . . . .	1	1	60
19					
20	297-012	Ingrassatore 6 MGN 381 . . . . .	1	2	19

Per l'acquisto delle parti di ricambio rivolgersi alle Agenzie Autorizzate. Richiedere le parti di ricambio col loro numero di ordinazione e indicare il numero di matricola del motore cui sono destinate.

L'eventuale impiego di ricambi non originali comporta il decadimento della garanzia





633/11

# COMPLESSO 2

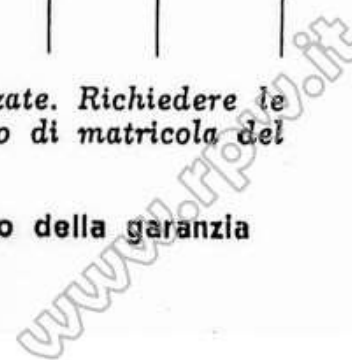
**38-B**

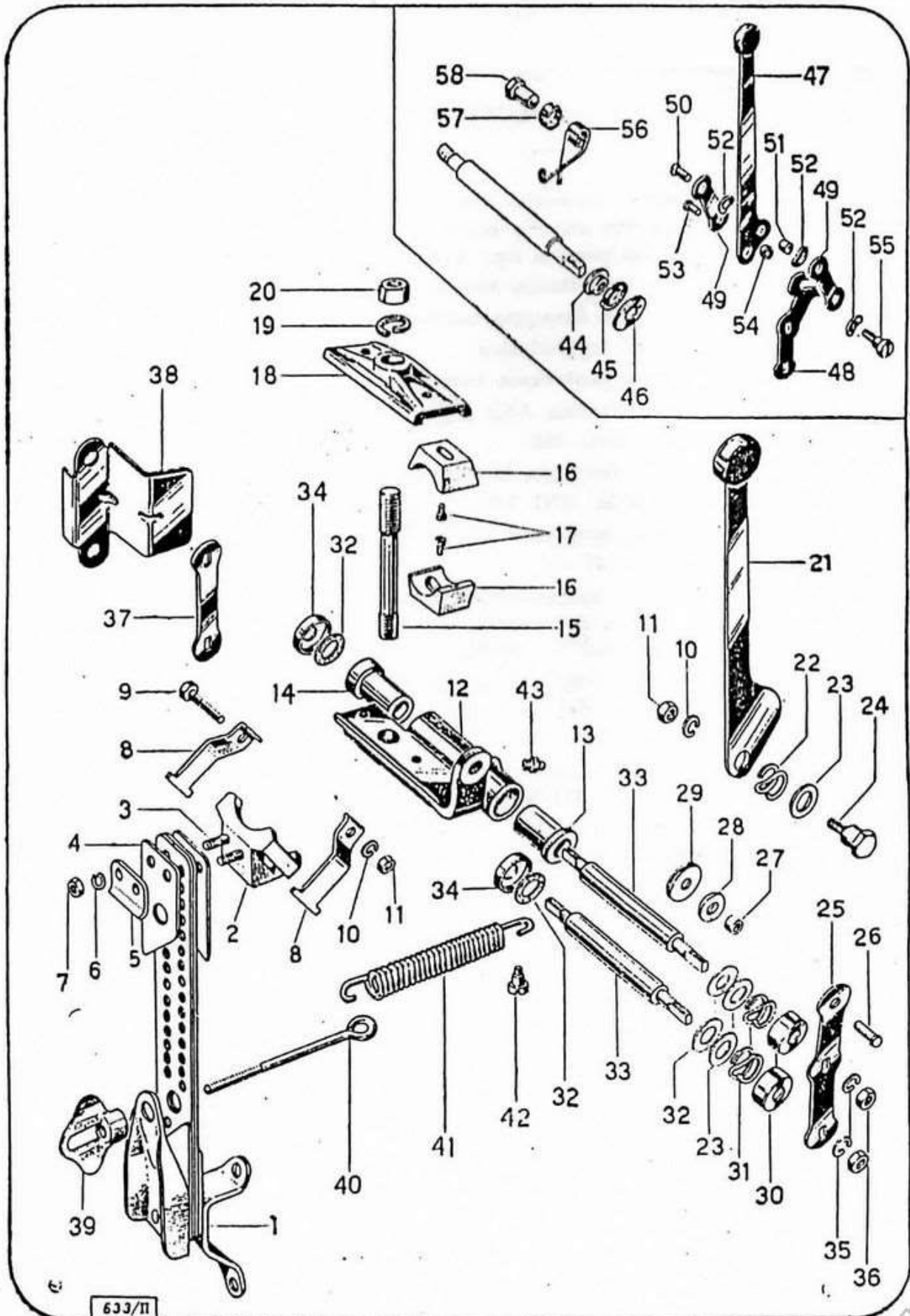
Fig.	N. d'ordinaz.	DENOMINAZIONE	Quantità per gruppo	Quantità per motore	Prezzo unitario
1	311-1-010	Balestra sospensione anteriore completa . . . . .	1	1	320
—	311-1-040	Blocchetto attacco balestra al telaio, composto dei pezzi a fig.: 2-3 . . . . .	1	1	138
2	307-1-383	Blocchetto attacco balestra al telaio, nudo . . . . .	1	1	90
3	311-1-323	Prigioniero fissaggio balestra . . . . .	2	2	11
4	311-1-387	Rinforzo per balestra . . . . .	2	2	14
5	307-1-385	Piastrina protezione balestra . . . . .	1	1	12
6	213-632	Rosetta elastica A5,3 UNI 1751 . . . . .	2	18	1
7	210-036	Dado 5 UNI 205 . . . . .	2	10	7
8	307-1-384	Fascetta fissaggio blocchetto attacco balestra . . . . .	2	2	15
9	126-152	Vite 6 x 22 UNI 183 . . . . .	1	2	15
10	—	(Vedere complesso 1, fig. 14) . . . . .	2	8	—
11	210-416	Dado 6 UNI 207 . . . . .	2	4	9
—	311C-1-060	Supporto sospensione posteriore completo, composto dei pezzi a fig.: 12-13-14-15 (per motori dal n° 745201 in avanti) . . . . .	1	1	1380
—	311-1-060	Supporto sospensione posteriore completo, composto dei pezzi a fig.: 12-13-14-15 (per motori sino al n° 745200) . . . . .	1	1	1380
12	—	Non si fornisce separato ma solo il 311-1-060 oppure il 311C-1-060 . . . . .			
13	—	(Vedere complesso 1 fig. 3, n° 311C-1-399) (per motori dal n° 745201 in avanti) . . . . .	1	2	—
14	—	(Vedere complesso 1 fig. 3, n° 311-1-399) (per motori sino al n° 745200) . . . . .	2	4	—
14	—	(Vedere complesso 1 fig. 4, n° 311C-1-396) (per motori dal n° 745201 in avanti) . . . . .	1	2	—
14	—	(Vedere complesso 1 fig. 3, n° 311-1-399) (per motori sino al n° 745200) . . . . .	2	4	—
15	311-1-422	Prigioniero fissaggio supporto sospensione post. . . . .	1	1	37
16	307-1-397	Blocchetto attacco motore al telaio . . . . .	4	4	27
17	307-1-398	Vite fiss. blocchetto attacco motore al telaio . . . . .	4	4	8
18	311-1-421	Piastra superiore supp. sospensione posteriore . . . . .	1	1	190

(Segue a pag. 11)

Per l'acquisto delle parti di ricambio rivolgersi alle Agenzie Autorizzate. Richiedere le parti di ricambio col loro numero di ordinazione e indicare il numero di matricola del motore cui sono destinate.

L'eventuale impiego di ricambi non originali comporta il decadimento della garanzia





633/П

(Seguito)

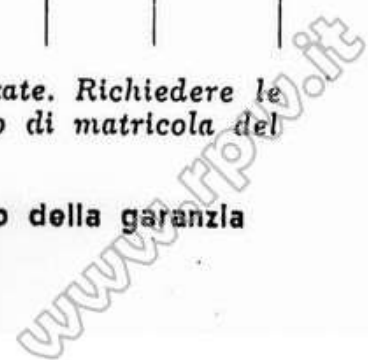
Fig.	N. d'ordinaz.	DENOMINAZIONE	Quantità per gruppo	Quantità per motore	Prezzo unitario
19	213-660	Rosetta elastica A 10,5 UNI 1751 . . . . .	1	1	2
20	210-240	Dado 10 UNI 206 . . . . .	1	1	24
21	311C-1-416	Leva innesto motore (per motori dal 745201 in avanti) . . . . .	1	1	144
22	311C-1-449	Molla ritegno leva innesto e perni sospensione (per motori dal n° 745201 al n° 781000)	1	3	—
		Molla ritegno leva innesto (per motori dal n° 781001 in avanti) . . . . .	1	1	25
23	311C-1-448	Rosetta 10,1 × 19 . . . . .	3	3	4
24	311C-1-431	Vite fissaggio leva innesto motore . . . . .	1	1	78
—	311C-1-070	Leva sinistra sospensione motore completa, composta dei pezzi a fig. 25-26-27-28-29 . . . . .	1	1	120
25	—	(Non si fornisce separato ma solo il 311C-1-070)			
26	311C-1-434	Perno per rullo 311C-1-446 . . . . .	1	1	7
27	311C-1-436	Bussola per perno 311C-1-434 . . . . .	1	1	15
28	311C-1-446	Rullo per leva sinistra sospensione . . . . .	1	1	23
29	311C-1-445	Rosetta 5,1 × 20 . . . . .	1	1	8
30	311C-1-393	Scodellino sinistro sulle bussole sospensione . . . . .	2	2	8
31	311D-1-443	Molla ritegno sui perni sospensione (per motori dal n° 781001 in avanti) . . . . .	2	2	19
	—	(Vedere fig. 22) (per motori dal n° 745201 sino al n° 781000) . . . . .	2	3	—
32	311D-1-447	Rosetta 10 × 19 (gomma sintetica - per motori dal n° 781001 in avanti) . . . . .	4	4	10
	311C-1-447	Rosetta 10,1 × 19 (fibra - per motori dal n° 745201 sino al 781000) . . . . .	4	4	4
33	311C-1-411	Perno suspens. post. motore (per motori dal n° 745201 in avanti) . . . . .	2	2	205
	311-1-411	Perno sospensione post. motore (per motori sino al n° 745200) . . . . .	2	2	160

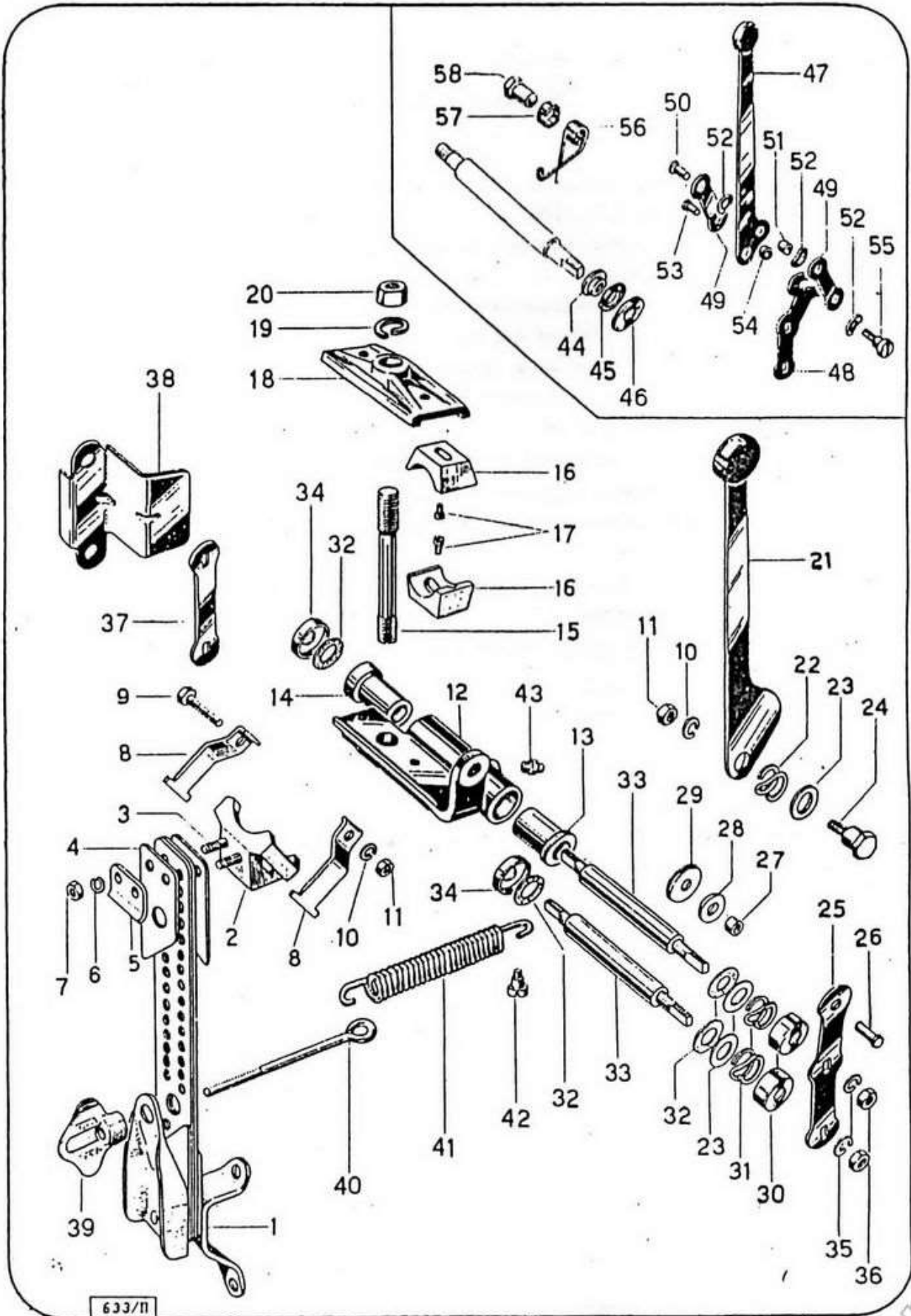
Per motori dal n° 745201 in avanti

(Segue a pag. 13)

Per l'acquisto delle parti di ricambio rivolgersi alle Agenzie Autorizzate. Richiedere le parti di ricambio col loro numero di ordinazione e indicare il numero di matricola del motore cui sono destinate.

L'eventuale impiego di ricambi non originali comporta il decadimento della garanzia





633/II

www.rpw.it

# COMPLESSO 2

**38-B**

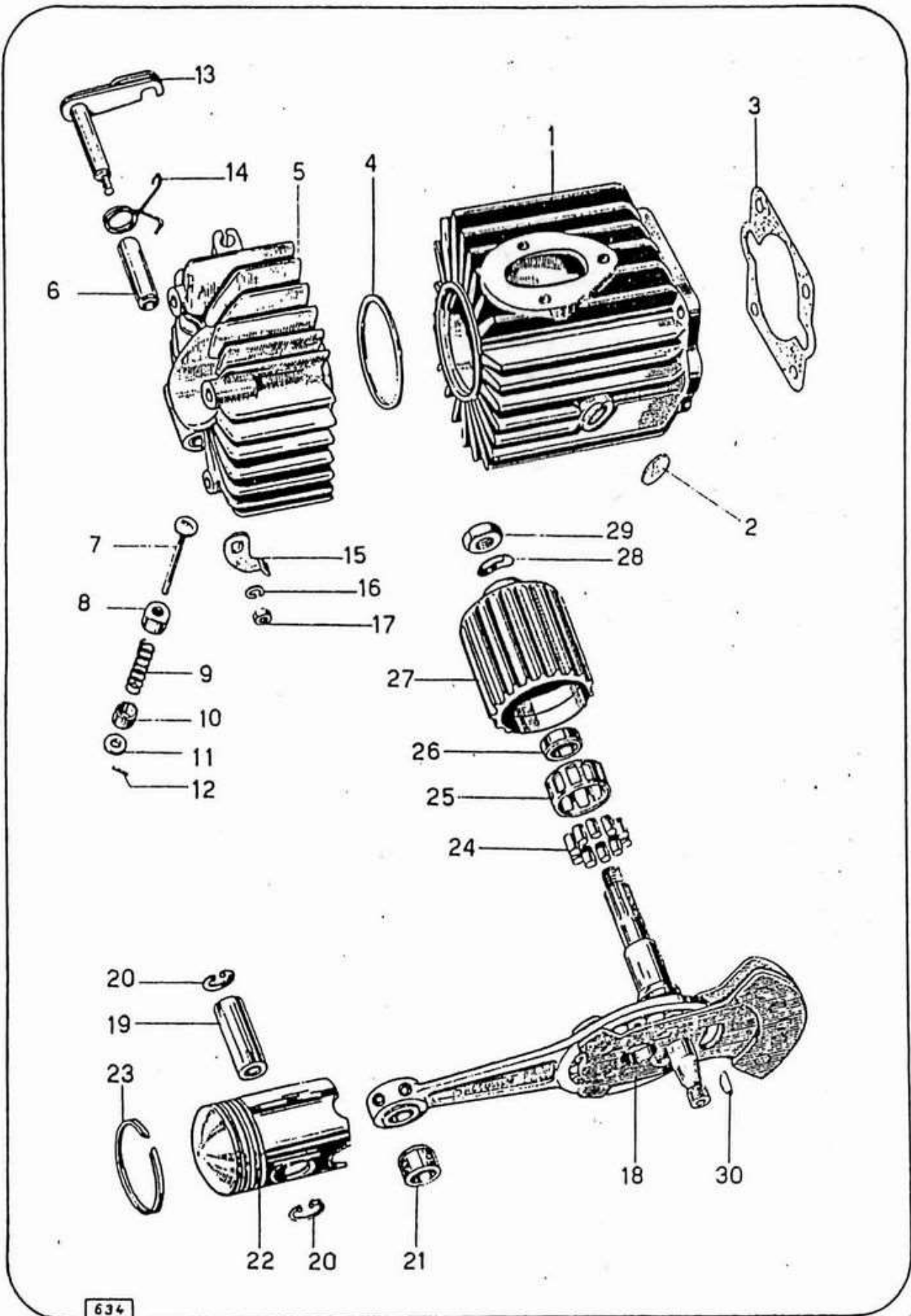
(Seguito)

Fig.	N. d'ordinaz.	DENOMINAZIONE	Quantità per gruppo	Quantità per motore	Prezzo unitario
34	311C-1-395	Scodellino destro sulle bussole sospensione (per motori dal 745201 in avanti) . . . . .	2	2	6
35	213-644	Rosetta elastica A 7,4 UNI 1751 . . . . .	4	4	2
36	210-420	Dado 7 UNI 207 . . . . .	4	4	11
37	311-1-414	Leva destra sospensione motore . . . . .	1	1	37
38	311-1-451	Paraspruzzi sulla sospensione . . . . .	1	1	70
39	311-1-429	Dado ad alette regolazione pressione rullo . . . . .	1	1	90
40	311-1-423	Tirante regolazione pressione rullo . . . . .	1	1	35
41	311-1-424	Molla pressione rullo . . . . .	1	1	98
42	311-1-428	Vite agganciamento molla pressione rullo . . . . .	1	1	12
43	—	(Vedere complesso 1 fig. 20) . . . . .	1	2	—
—	311-1-030	Leva innesto motore completa, compo- sta dei pezzi a fig. 47-48-49-50-51- 52-53-54 . . . . .	1	1	360
44	311-1-413	Distanziere porta guarnizione . . . . .	4	4	37
45	298-354	Guarnizione 10 × 16 × 3 MGN 434 . . . . .	4	4	22
46	311-1-395	Scodellino sulle bussole sospensione posteriore motore . . . . .	4	4	12
47	311-1-416	Leva innesto motore . . . . .	1	1	144
48	311-1-417	Leva sinistra sospensione motore . . . . .	1	1	70
49	311-1-419	Biscottino colleg. leva innesto e leva sinistra sospensione . . . . .	2	2	30
50	311-1-434	Perno unione leva innesto e biscottini . . . . .	1	1	6
51	311-1-436	Bussola per perno unione 311-1-434 . . . . .	1	1	15
52	311-1-432	Rosetta elastica 8,2 × 16 . . . . .	3	3	5
53	311-1-433	Perno unione leva sinistra sospensione e biscottini . . . . .	1	1	6
54	311-1-435	Bussola per perno unione 311-1-433 . . . . .	1	1	14
55	311-1-431	Vite fissaggio leva innesto motore . . . . .	1	1	65
56	311-1-441	Molla ritegno leva innesto motore . . . . .	1	1	23
57	311-1-442	Scodellino per molla ritegno leva in- nesto motore . . . . .	1	1	11
58	311-1-352	Dado prolungato 6 MA . . . . .	1	1	22

Per motori sino al 745200

Per l'acquisto delle parti di ricambio rivolgersi alle Agenzie Autorizzate. Richiedere le parti di ricambio col loro numero di ordinazione e indicare il numero di matricola del motore cui sono destinate.

L'eventuale impiego di ricambi non originali comporta il decadimento della garanzia



634

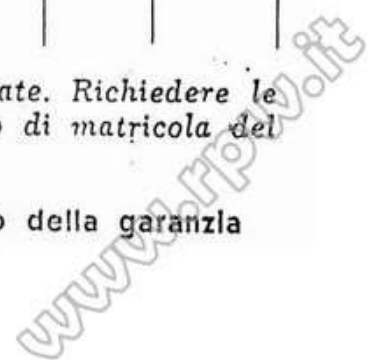
www.fpw.it

Fig.	N. d'ordinaz.	DENOMINAZIONE	Quantità per gruppo	Quantità per motore	Prezzo unitario
1	311B-3-100	Cilindro completo di tappi travaso (per motori dal n° 705001 in avanti) . . . . .	1	1	3700
	311-3-100	Cilindro completo di tappi travaso (per motori sino al n° 705000) . . . . .	1	1	3700
2	311B-3-488	Tappo ad espansione Ø 12 per travaso (per motori dal n° 705001 in avanti) . . . . .	2	2	10
	311-3-488	Tappo ad espansione Ø 15 per travaso (per motori sino al n° 705000) . . . . .	2	2	10
3	311-3-231	Guarnizione fra cilindro e carter . . . . .	1	1	11
4	311-3-232	Guarnizione fra testa e cilindro . . . . .	1	1	26
5	311B-3-010	Testa (per motori dal n° 705001 in avanti - si fornisce completa del pezzo a fig. 6) . . . . .	1	1	980
	311-3-010	Testa (per motori sino al n° 705000 - si fornisce completa del pezzo a fig. 6) . . . . .	1	1	980
6	309-3-349	Bussola sede perno leva rinvio . . . . .	1	1	70
7	307-3-342	Valvola decompressore . . . . .	1	1	127
8	307-3-352	Cappellotto superiore protezione molla valvola decompressore . . . . .	1	1	11
9	307-3-343	Molla richiamo valvola decompressore . . . . .	1	1	10
10	307-3-351	Cappellotto inferiore protezione molla valvola decompressore . . . . .	1	1	11
11	307-3-344	Disco ritegno molla decompressore . . . . .	1	1	11
12	220-120	Perno 1,5 x 8 UNI 1707 . . . . .	1	1	3
13	311-3-090	Leva rinvio comando decompressore, completa . . . . .	1	1	90
14	311B-3-366	Molla richiamo leva comando decompressore (per motori dal n° 705001 in avanti) . . . . .	1	1	15
	311-3-366	Molla richiamo leva comando decompressore (per motori sino al n° 705000) . . . . .	1	1	17
15	307-3-345	Leva comando valvola decompressore . . . . .	1	1	11
16	—	(Vedere complesso 2, fig. 6) . . . . .	1	18	—
17	—	(Vedere complesso 2, fig. 7) . . . . .	1	10	—

(Segue a pag. 17)

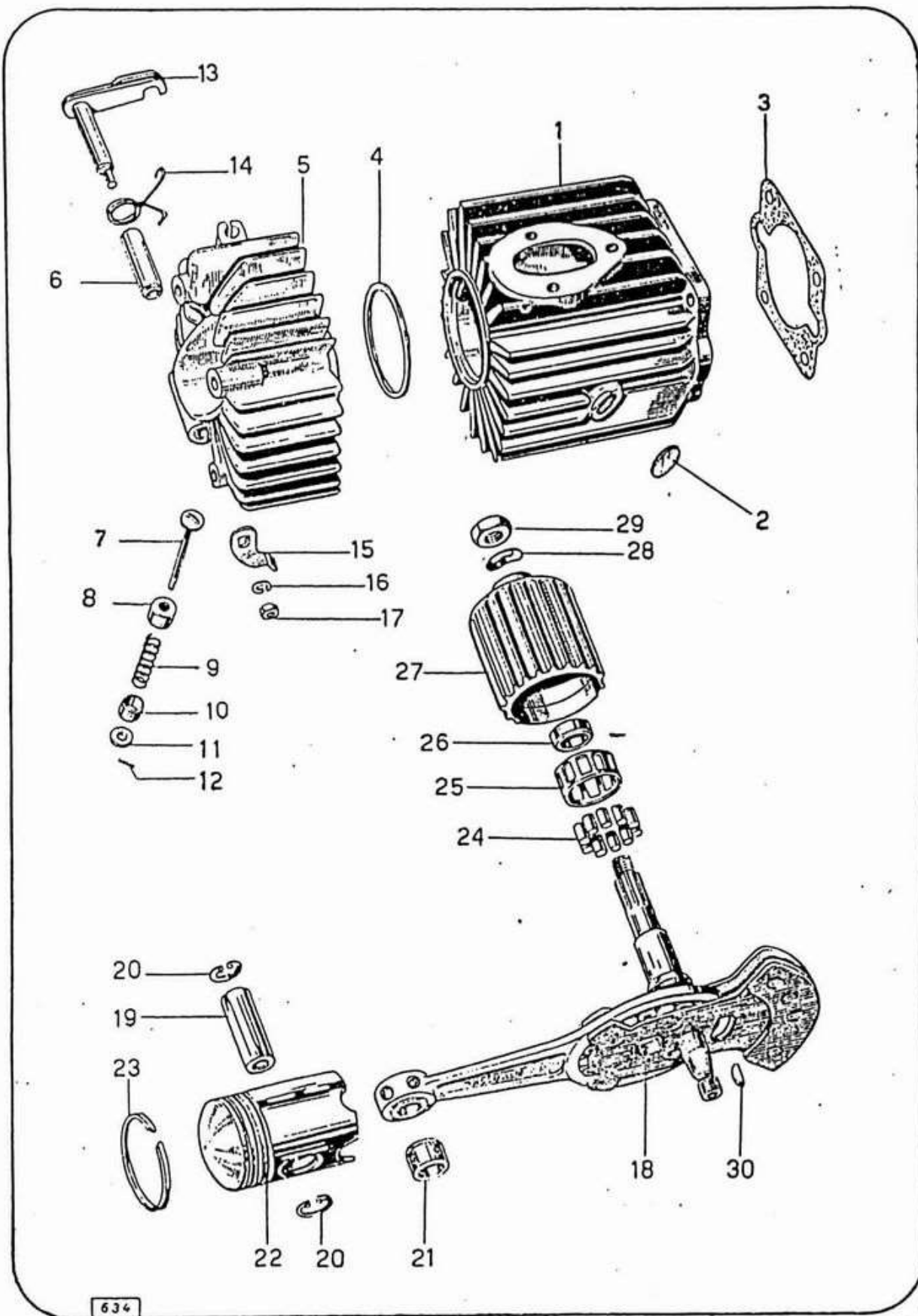
Per l'acquisto delle parti di ricambio rivolgersi alle Agenzie Autorizzate. Richiedere le parti di ricambio col loro numero di ordinazione e indicare il numero di matricola del motore cui sono destinate.

L'eventuale impiego di ricambi non originali comporta il decadimento della garanzia





COMPLESSO 3



(Seguito)

Fig.	N. d'ordinaz.	DENOMINAZIONE	Quantità per gruppo	Quantità per motore	Prezzo unitario
18	311E-2-100	(*) Albero motore, completo (per motori dal n° 785501 in avanti) . . . . .	1	1	4800
	311-2-100	(*) Albero motore, completo (per motori sino al n° 785500) . . . . .	1	1	4800
19	311-2-191	Spinotto normale . . . . .	1	1	105
	311-2-192	Spinotto maggiorato 0,1 . . . . .	1	1	105
	311-2-193	Spinotto maggiorato 0,2 . . . . .	1	1	105
	311-2-194	Spinotto maggiorato 0,3 . . . . .	1	1	105
20	274-004	Anello di fermo 15i MGN 211 . . . . .	2	2	11
21	311-2-172	Bronzina piede biella . . . . .	1	1	85
22	311-2-181	Pistone normale . . . . .	1	1	1100
	311-2-182	Pistone maggiorato Ø 40,5 . . . . .	1	1	1150
	311-2-183	Pistone maggiorato Ø 41 . . . . .	1	1	1150
23	307-172	Fascia elastica 40 × 2,5 MGN 752 . . . . .	3	3	64
	307-173	Fascia elastica 40,5 × 2,5 MGN 752 per pistone maggiorato . . . . .	3	3	64
	307-174	Fascia elastica 41 × 2,5 MGN 752 per pistone maggiorato . . . . .	3	3	64
24	301-253	Rullo 5 × 10 MGN 645 . . . . .	10	10	30
	301-254	Rullo maggiorato 5,01 × 10 MGN 645 . . . . .	10	10	32
	301-255	Rullo maggiorato 5,02 × 10 MGN 645 . . . . .	10	10	32
	301-256	Rullo maggiorato 5,03 × 10 MGN 645 . . . . .	10	10	32
25	311-1-232	Gabbia per cuscinetto di banco . . . . .	1	1	190
26	311-2-252	Distanziere sull'albero motore lato rullo . . . . .	1	1	62
27	311-8-244	Rullo di trasmissione . . . . .	1	1	780
28	311-8-423	Rosetta elastica 10 × 18 . . . . .	1	1	6
29	210-824	Dado 10 UNI 210 . . . . .	1	1	21
30	271-018	Linguetta 2,5 × 3,7 UNI 99 . . . . .	1	1	25
<p>(*) A richiesta, gli alberi si forniscono nelle 3 « selezioni » di mm 19,28 - 19,29 - 19,30 di diametro del perno rotante sui rulli del cuscinetto di banco. Si prega specificare la selezione, o le selezioni, desiderate.</p>					

Per l'acquisto delle parti di ricambio rivolgersi alle Agenzie Autorizzate. Richiedere le parti di ricambio col loro numero di ordinazione e indicare il numero di matricola del motore cui sono destinate.

L'eventuale impiego di ricambi non originali comporta il decadimento della garanzia

www.prodic

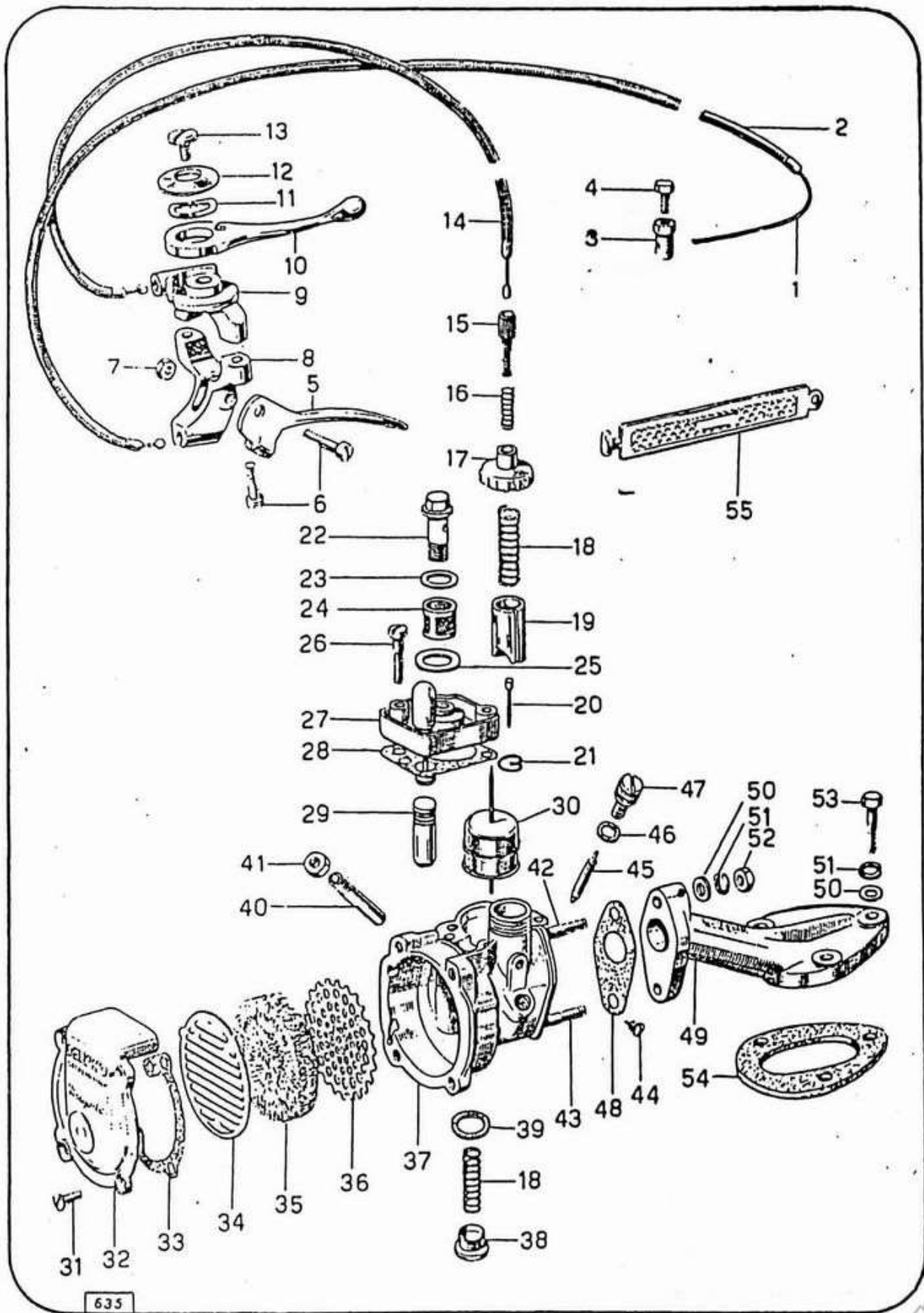
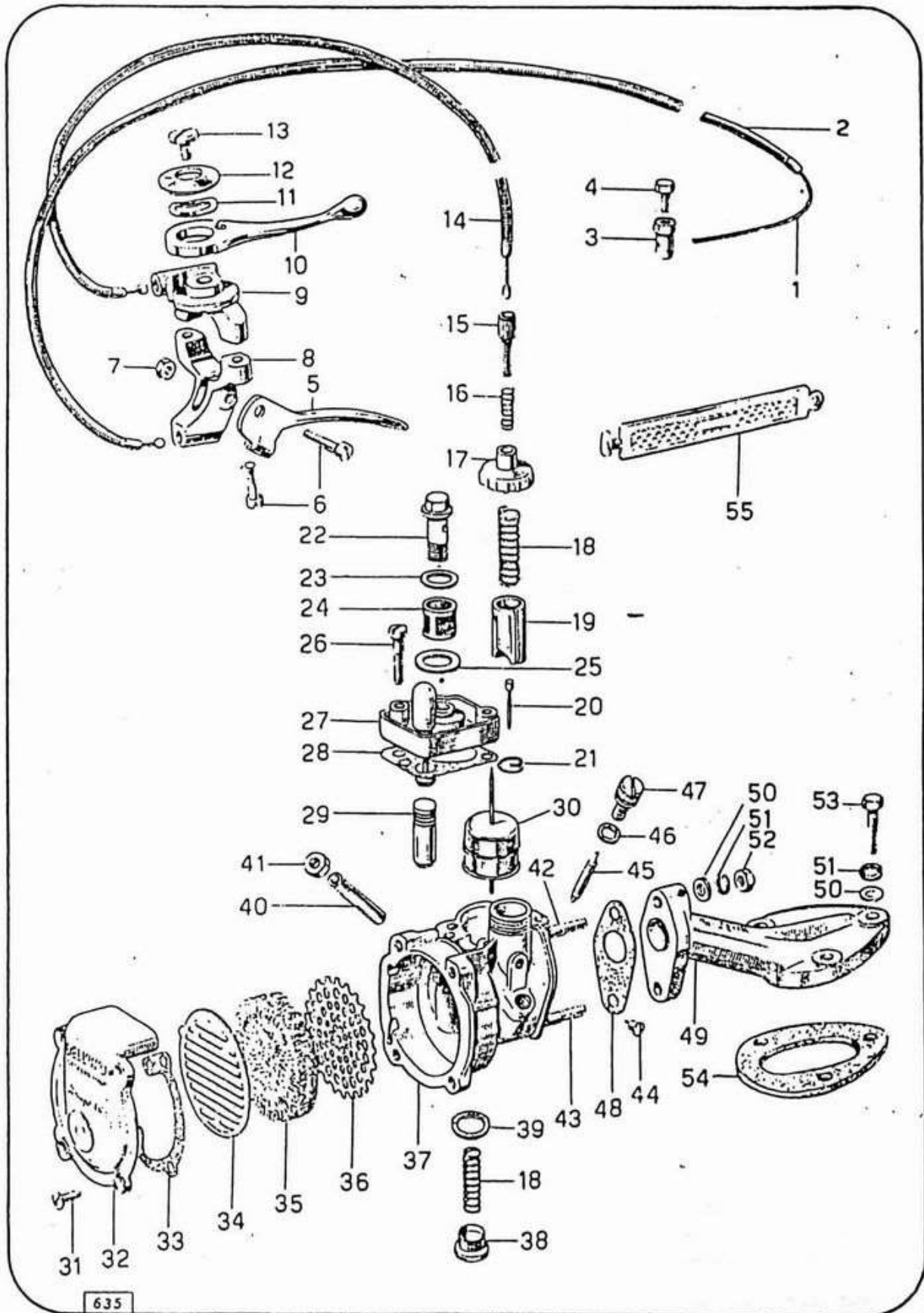


Fig.	N. d'ordinaz.	DENOMINAZIONE	Quantità per gruppo	Quantità per motore	Prezzo unitario
--	311-3-080	Comando decompressore completo composto dei pezzi a figura: 1-2 . . . . .	1	1	105
1	311-3-060	Fune comando decompressore . . . . .	1	1	34
2	307-3-050	Guaina per fune comando decompressore . . . . .	1	1	68
3	311-3-364	Niplo per fune comando decompressore . . . . .	1	1	30
4	311-3-487	Vite per niplo fune comando decompressore . . . . .	1	1	10
	307-3-070	Manettino doppio comando gas e decompressore composto dei pezzi a figura: 5 - 6 - 7 - 8 - 9 - 10 - 11 - 12 - 13 . . . . .	1	1	470
5	307-3-463	Leva decompressore . . . . .	1	1	68
6	307-3-467	Vite per manettino doppio e leva decompressore . . . . .	3	3	19
7	307-3-469	Dado per vite leva decompressore . . . . .	1	1	14
8	307-3-466	Staffa per leva decompressore . . . . .	1	1	108
9	307-3-465	Blocchetto per comando gas . . . . .	1	1	115
10	307-3-464	Manettino comando gas . . . . .	1	1	106
11	802-446	Rondella elastica frizione . . . . .	1	1	20
12	307-3-462	Coperchietto manettino . . . . .	1	1	33
13	307-3-461	Vite per coperchietto manettino . . . . .	1	1	19
14	307-5-080	Comando completo per carburatore . . . . .	1	1	105
—	808-000	Carburatore tipo T1-10 FE, composto dei pezzi a figura: 15 - 16 - 17 - 18 - 19 - 20 - 21 - 22 - 23 - 24 - 25 - 26 - 27 - 28 - 29 - 30 - 31 - 32 - 33 - 34 - 35 - 36 - 37 - 38 - 39 - 40 - 41 - 42 - 43 - 44 - 46 - 47 . . . . .	1	1	2860
15	808-481	Registro comando gas . . . . .	1	1	18
16	808-638	Molla per registro comando gas . . . . .	1	1	12
17	808-639	Coperchio valvola gas . . . . .	1	1	57
18	802-401	Molla valvola gas e iniettore . . . . .	2	2	14
19	802-297	Valvola gas . . . . .	1	1	78
20	808-637	Spillo conico n° 5 . . . . .	1	1	44
21	802-452	Molla ritegno spillo . . . . .	1	1	16
22	808-470	Tappo fissaggio pipetta . . . . .	1	1	90
23	802-431	Guarnizione per tappo fissaggio pipetta . . . . .	1	1	6
24	802-435	Filtro benzina . . . . .	1	1	124
25	802-432	Guarnizione pipetta . . . . .	1	1	6
26	808-400	Vite fissaggio coperchio vaschetta . . . . .	2	2	24

(Segue a pag. 21)

Per l'acquisto delle parti di ricambio rivolgersi alle Agenzie Autorizzate. Richiedere le parti di ricambio col loro numero di ordinazione e indicare il numero di matricola del motore cui sono destinate.

L'eventuale impiego di ricambi non originali comporta il decadimento della garanzia



635

# COMPLESSO 4



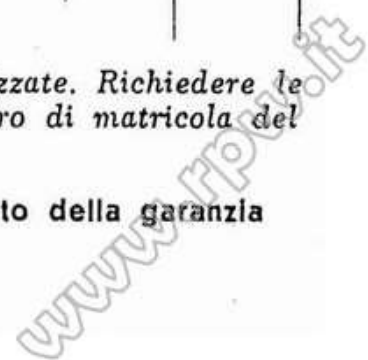
(Seguito)

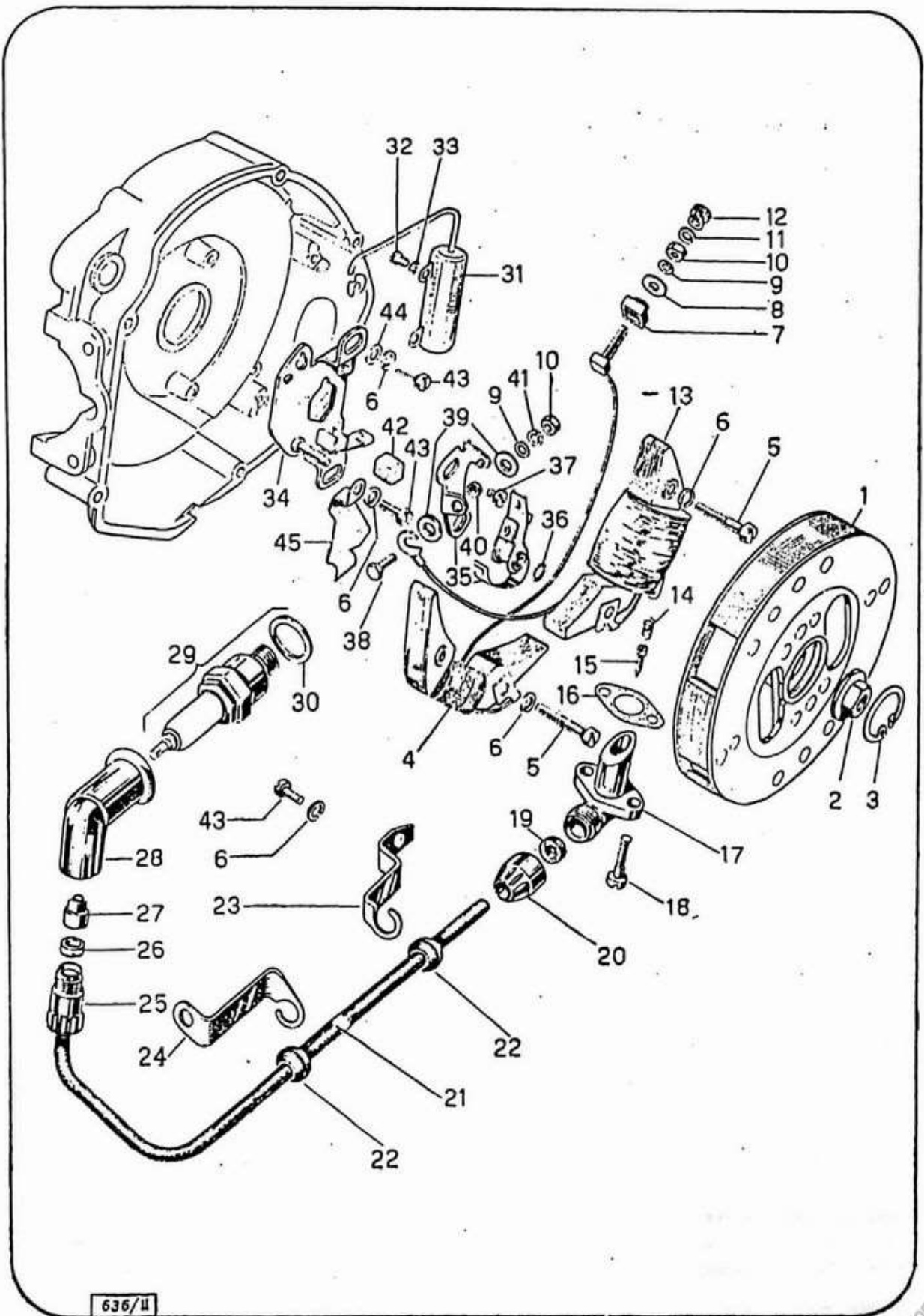
Fig.	N. d'ordinaz.	DENOMINAZIONE	Quantità per gruppo	Quantità per motore	Prezzo unitario
27	808-436	Coperchio vaschetta completo di comando pompa . . . . .	1	1	240
28	808-401	Guarnizione coperchio vaschetta . . . . .	1	1	24
29	802-876	Pistoncino iniettore . . . . .	1	1	60
	802-868	Pistoncino iniettore maggiorato 0,15 . . . . .	1	1	66
	802-882	Pistoncino iniettore maggiorato 0,30 . . . . .	1	1	66
30	802-436	Galleggiante con astina . . . . .	1	1	230
31	808-580	Vite fissaggio coperchio epuratore . . . . .	4	4	23
32	808-365	Coperchio epuratore . . . . .	1	1	135
33	808-402	Guarnizione coperchio epuratore . . . . .	1	1	33
34	808-624	Disco esterno ritegno massa filtrante . . . . .	1	1	77
35	808-315	Massa filtrante metallica . . . . .	1	1	34
36	808-316	Disco interno ritegno massa filtrante . . . . .	1	1	77
37	808-347	Corpo carburatore . . . . .	1	1	1340
38	802-307	Tappo pozzetto iniettore . . . . .	1	1	34
39	307-5-133	Guarnizione tappo iniettore . . . . .	1	1	4
40	808-404	Tubetto di spurgo epuratore . . . . .	1	1	39
41	808-576	Controdado per tubetto di spurgo . . . . .	1	1	13
42	808-309	Prigioniero superiore per flangia attacco . . . . .	1	1	19
43	808-310	Prigioniero inferiore per flangia attacco . . . . .	1	1	17
44	802-393	Vite guida valvola . . . . .	1	1	18
45	802-304	Getto (**) . . . . .	1	1	40
46	802-158	Guarnizione tappo porta getto . . . . .	1	1	4
47	802-395	Tappo portagetto . . . . .	1	1	36
48	311-5-111	Guarnizione fra carburatore e tubo aspira- zione . . . . .	1	1	6
49	311-3-321	Tubo aspirazione . . . . .	1	1	240
50	214-048	Rosetta 5,3 UNI 1736 . . . . .	5	7	2
51	—	(Vedere complesso 2, fig. 6) . . . . .	5	18	—
52	—	(Vedere complesso 2, fig. 7) . . . . .	2	10	—
53	126-120	Vite 5 x 22 UNI 183 . . . . .	3	3	15
54	311-3-237	Guarnizione fra tubo aspirazione e cilindro	1	1	20
55	307-3-367	Fascietta fissaggio comandi . . . . .	3	3	10

(\*\*) Tarature normali n. 48 - 49 - 50 - 51 - 52.  
Nelle richieste specificare le tarature desiderate.

Per l'acquisto delle parti di ricambio rivolgersi alle Agenzie Autorizzate. Richiedere le parti di ricambio col loro numero di ordinazione e indicare il numero di matricola del motore cui sono destinate.

L'eventuale impiego di ricambi non originali comporta il decadimento della garanzia





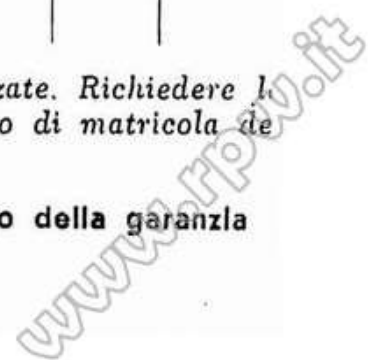
636/II

Fig.	N. d'ordinaz.	DENOMINAZIONE	Quantità per gruppo	Quantità per motore	Prezzo unitario
1	311B-8-200	Volano magnete a 4 poli . . . . .	1	1	4200
2	311B-8-182	Dado fissaggio volano . . . . .	1	1	120
3	274-013	Anello di fermo 24 i MGN 211 . . . . .	1	1	22
4	311-8-900	Bobina luce completa . . . . .	1	1	800
5	311-8-441	Vite 5 x 24,5 . . . . .	4	4	12
6	—	(Vedere complesso 2, fig. 6) . . . . .	7	18	—
7	311-8-822	Bussolina isolante presa luce . . . . .	1	1	12
8	311-8-823	Rondella isolante presa luce . . . . .	1	1	4
9	214-040	Rosetta 4,3 UNI 1736 . . . . .	2	2	2
10	210-404	Dado 4 UNI 207 . . . . .	2	2	8
11	213-624	Rosetta elastica A 4,3 UNI 1751 . . . . .	1	1	1
12	311-8-824	Dado fissaggio cavo luce . . . . .	1	1	7
13	311-8-100	Bobina accensione completa . . . . .	1	1	1800
14	311-8-127	Molla presa corrente . . . . .	1	1	3
15	311-8-144	Vite fissaggio cavo alla presa di corrente . . . . .	1	1	5
16	311-8-131	Guarnizione fra carter e presa corrente . . . . .	1	1	5
17	311-8-129	Presa corrente . . . . .	1	1	150
18	—	(Vedere complesso 1, fig. 8) . . . . .	2	15	—
19	307-8-135	Guarnizione per cavo candela . . . . .	1	1	12
20	307-8-136	Ghiera fissaggio cavo candela . . . . .	1	1	17
21	311-5-151	Cavo per candela . . . . .	1	1	72
22	311-5-159	Bussola ancoraggio cavo candela . . . . .	2	2	13
	307-5-159	Bussola ancoraggio cavo candela (per motori sino al n° <del>705000</del> 705000). . . . .	2	2	21
23	311-5-157	Supporto posteriore cavo candela . . . . .	1	1	20
24	311B-5-171	Supporto anteriore cavo candela (per motori dal n° 705001 in avanti) . . . . .	1	1	23
	311-5-020	Supporto anteriore cavo candela (per motori sino al n° 705000) . . . . .	1	1	49
—	311-5-010	Cappello attacco cavo alla candela completo dei pezzi a figura: 25 - 26 - 27 - 28 . . . . .	1	1	136
25	311-5-154	Ghiera bloccaggio cappello alla candela . . . . .	1	1	26
26	311-5-155	Guarnizione tra ghiera e terminale . . . . .	1	1	6

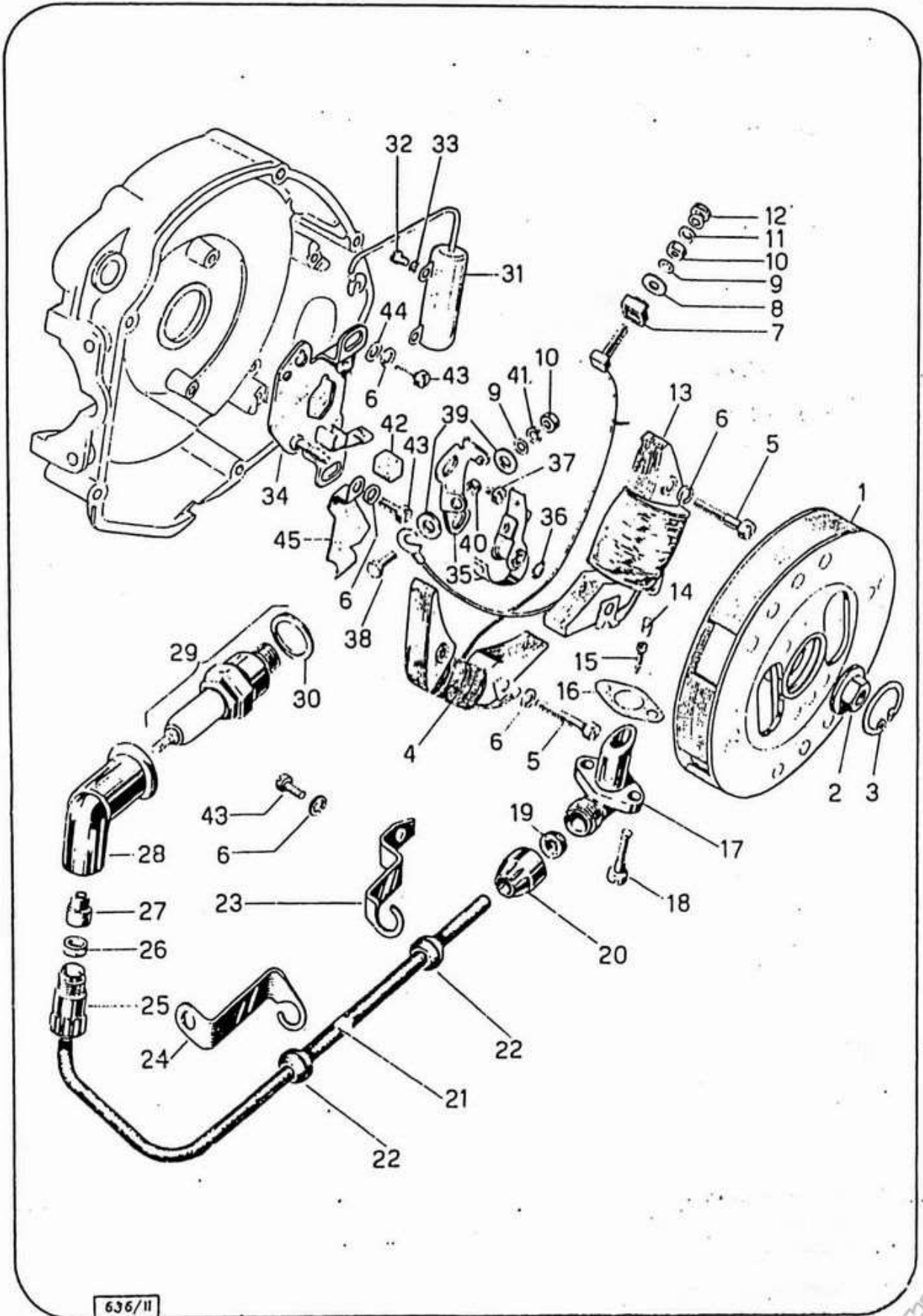
(Segue a pag. 25)

Per l'acquisto delle parti di ricambio rivolgersi alle Agenzie Autorizzate. Richiedere le parti di ricambio col loro numero di ordinazione e indicare il numero di matricola del motore cui sono destinate.

L'eventuale impiego di ricambi non originali comporta il decadimento della garanzia







636/11

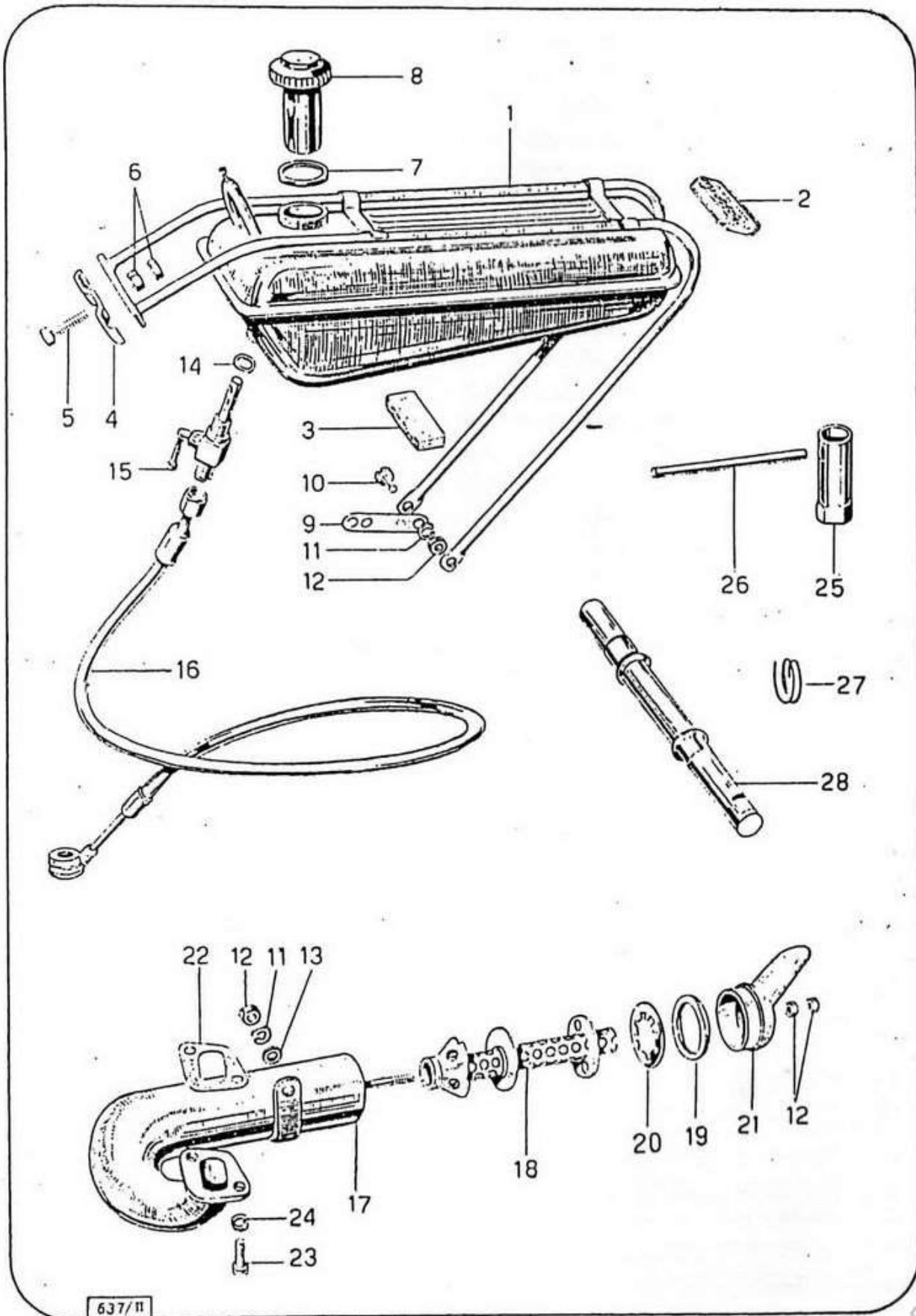
www.rpw.it

(Seguito)

Fig.	N. d'ordinaz.	DENOMINAZIONE	Quantità per gruppo	Quantità per motore	Prezzo unitario
27	311-5-156	Terminale cavo candela . . . . .	1	1	31
28	311-5-152	Cappello protezione candela . . . . .	1	1	77
29	306-101	Candela filetto Ø 14 completa di guarnizione	1	1	—
30	298-321	Guarnizione per candela . . . . .	1	1	16
—	311-8-060	Ruttore completo composto dei pezzi 311-8-050 e fig. 31 - 32 - 33 . . . . .	1	1	750
—	311-8-050	Ruttore senza condensatore composto dei pezzi a figura 9 - 10 - 34 - 35 - 36 - 37 - 38 - 39 - 40 - 41 - 42 . . . . .	1	1	540
31	311-8-040	Condensatore . . . . .	1	1	190
32	307-8-433	Vite 3,5 MA × 4 . . . . .	2	2	6
33	213-620	Rosetta elastica A 3,7 UNI 1751 . . . . .	2	2	1
34	311-8-080	Supporto ruttore completo . . . . .	1	1	170
35	311-0-223	Coppia contatti per ruttore . . . . .	1	1	330
36	311-8-442	Anello di fermo 4,5e . . . . .	1	1	4
37	311-8-432	Vite 4 MA × 3,8 bloccaggio contatto . . . . .	1	1	11
38	307-8-425	Vite 4 × 9 . . . . .	1	1	14
39	307-8-716	Rondella isolante per supporto cavo B.T. . . . .	2	2	2
40	307-8-717	Bussolina isolante per supporto cavo B.T. . . . .	1	1	3
41	305-024	Rosetta di fermo i 4,3 MGN 741 . . . . .	1	1	6
42	311-8-213	Feltro per camma ruttore . . . . .	1	1	10
43	152-532	Vite 5 × 10 UNI 236 . . . . .	3	3	9
44	—	(Vedere complesso 4, fig. 50) . . . . .	1	7	—
45	311-8-143	Piastrina ritegno cavo bassa tensione . . . . .	1	1	14

Per l'acquisto delle parti di ricambio rivolgersi alle Agenzie Autorizzate. Richiedere le parti di ricambio col loro numero di ordinazione e indicare il numero di matricola del motore cui sono destinate.

L'eventuale impiego di ricambi non originali comporta il decadimento della garanzia



# COMPLESSO 6



Fig.	N. d'ordinaz.	DENOMINAZIONE	Quantità per gruppo	Quantità per motore	Prezzo unitario
—	307-0-114	Serbatoio carburante completo, composto dei pezzi a fig. da 1 a 12	1	1	2800
—	307-5-100	Serbatoio carburante, composto dei pezzi a fig.: 1 - 2 - 3	1	1	2600
1	307-5-130	Serbatoio carburante con telaio, nudo	1	1	2580
2	307-5-851	Decalcomania per serbatoio	1	1	7
3	307-5-594	Guarnizione appoggio serbatoio	2	2	6
4	307-5-614	Piastrina fissaggio serbatoio	1	1	26
5	—	(Vedere complesso 2, fig. 9)	1	2	—
6	—	(Vedere complesso 2, fig. 11)	2	3	—
7	307-5-595	Guarnizione per tappo serbatoio	1	1	22
8	307-5-573	Tappo serbatoio carburante	1	1	110
9	307-5-616	Fascietta per telaio sospensione serbatoio	2	2	7
10	132-252	Vite 5 × 18 UNI 187	2	2	11
11	—	(Vedere complesso 2, fig. 6)	3	18	—
12	—	(Vedere complesso 2, fig. 7)	5	10	—
13	—	(Vedere complesso 4, fig. 50)	1	7	—
14	298-418	Guarnizione 10 × 15 MGN 435	1	1	3
15	307-5-070	Rubinetto carburante completo	1	1	230
16	311-5-090	Tube carburante completo	1	1	360
—	311B-3-500	Marmitta completa (per motori dal n° 705001 in avanti) composta dei pezzi a fig. 12 - 17 - 18 - 19 - 20 - 21	1	1	980
—	311-3-500	Marmitta completa (per motori sino al n° 705000) composta dei pezzi a fig.: 12 - 17 - 18 - 19 - 20 - 21	1	1	930
17	311B-3-510	Marmitta senza silenziatore (per motori dal n° 705001 in avanti)	1	1	720
	311-3-510	Marmitta senza silenziatore (per motori sino al n° 705000)	1	1	640
18	311-3-520	Cartuccia per silenziatore	1	1	130
19	307-3-267	Guarnizione coperchio marmitta	1	1	16
20	307-3-268	Rondella elastica ritegno cartuccia	1	1	17
21	311B-3-259	Coperchio marmitta (per motori dal n° 705001 in avanti)	1	1	105
	311-3-259	Coperchio marmitta (per motori sino al n° 705000)	1	1	150
22	311B-3-233	Guarnizione fra cilindro e marmitta (per motori dal n° 705001 in avanti)	1	1	18
	311-3-233	Guarnizione fra cilindro e marmitta (per motori sino al n° 705000)	1	1	20
23	152-608	Vite 6 × 16 UNI 236	2	2	13
24	—	(Vedere complesso 1, fig. 14)	2	7	—
25	309-9-112	Chiave per candela	1	1	66
26	309-9-113	Spina per chiave candela	1	1	12
27	311-9-115	Filo pulizia getto	1	1	4
28	311-9-414	Perno movimento centrale, da 58 mm.	1	1	300
	311-9-415	Perno movimento centrale, da 68 mm.	1	1	330

L'eventuale impiego di ricambi non originali comporta il decadimento della garanzia



II EDIZIONE  
GENNAIO 1955

. 12545

TIP. G. MAGGIORANI MILANO