



MOTO GUZZI

MOTOCICLO TIPO **SUPERALCE**

CATALOGO PEZZI DI RICAMBIO

ANNALS OF THE

www.dpw.lit

CATALOGO PEZZI DI RICAMBIO



"MOTO GUZZI,"

SOCIETÀ PER AZIONI

Stabilimenti e Amministr.: **MANDELLO DEL LARIO** (Como)

Telef. 18/52/78 - Telegr.: Moto Guzzi - Mandello del Lario

Sede legale: **GENOVA** - Piazza della Vittoria N. 2/5

Telef. 56-960 / 56-962 - Telegrammi: "Paromar.", - Genova

Filiale: **MILANO** - Viale Montello, 20 - Telef. 91-421 / 91-296

MOTOCICLO TIPO **SUPERALCE**

CATALOGO PEZZI DI RICAMBIO

EDITO A CURA DELLA
"MOTO GUZZI", S. p. A.
MANDELLO DEL LARIO
—— (Como) ——

DATI CARATTERISTICI DEL MOTOCICLO **SUPERALCE**

Tipo	SUPERALCE	Ingombro longitudinale	mt. 2,220
N.º dei cilindri	1	» trasversale	mt. 0,790
Alesaggio	m/m 88	» verticale	mt. 1,065
Corsa	m/m 82	Peso del motociclo con gomme, dotazione	
Cilindrata	cmc. 500	individuale, completamente rifornito	Kg. 195
Rapporto di compressione	1 : 5,5	Raggio minimo di volta :	
Potenza massima (a 4300 giri)	HP 18,5	A macchina verticale	mt. 2,20
Capacità serbatoio benzina	lt. 12,5	A macchina inclinata	mt. 2,05
Capacità serbatoio olio	lt. 2,5	Velocità massima	km. ora 110
Passo	mt. 1,455	Pendenza massima superabile	50 %
Altezza minima da terra	mt. 0,180	Autonomia	Km. 230
Cambio	a 4 velocità		



Fig. 1 - Motociclo **SUPERALCE** - Lato volano




Fig. 2 - Motociclo **SUPERALCE** - Lato distribuzione

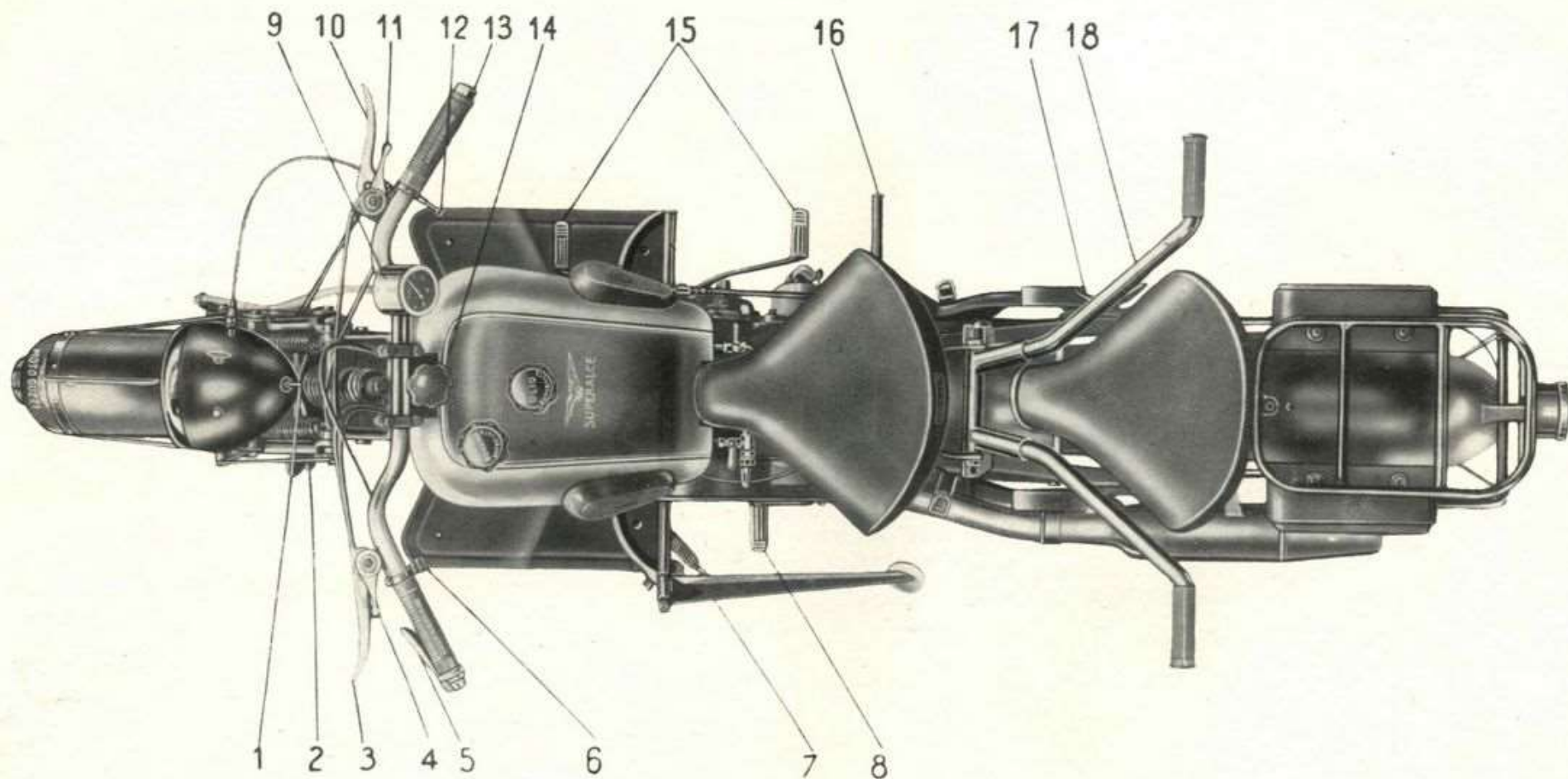


Fig. 3 - Motociclo **SUPERALCE** - Comandi ed accessori

- 1 - Interruttore luce minima e massima
- 2 - Volantini per comando ammortizzatori anteriori
- 3 - Leva comando frizione
- 4 - Leva comando anticipo magnete
- 5 - Leva comando alzavalvola
- 6 - Pulsante tromba elettrica
- 7 - Braccio per appoggio macchina
- 8 - Pedale comando freno posteriore
- 9 - Contachilometri e indicatore di velocità

- 10 - Leva comando freno anteriore
- 11 - Leva comando aria
- 12 - Pulsante comando per antiabbagliante
- 13 - Manopola comando gas
- 14 - Volantino comando frenasterzo
- 15 - Leva cambio marce
- 16 - Pedale avviamento
- 17 - Volantini per comando ammortizzatori posteriori
- 18 - Manubrio posteriore.

Motociclo SUPERALCE

MOTORE




Fig. 4 - Lato distribuzione




Fig. 5 - Lato volano

NORME PER LA RICHIESTA DEI PEZZI DI RICAMBIO

Nelle ordinazioni dei pezzi di ricambio si devono indicare chiaramente :

- Il numero d'ordinazione (seconda colonna del catalogo);
- Il numero della tavola nella quale si trova;
- La sua denominazione (terza colonna);
- Il quantitativo dei pezzi;
- Il numero del motore e del telaio della macchina alla quale il pezzo è destinato;
- Il nome e l'indirizzo del richiedente (chiaramente leggibile);
- Il mezzo di trasporto.

I pezzi originali portano inciso uno dei seguenti tre marchi di fabbrica, depositati a termini di legge :



GUZZI

“ MOTO GUZZI „

“ MOTO GUZZI „

INDICE

COMPLESSI	SOTTOCOMPLESSI	GRUPPI	SOTTOGRUPPI	TAVOLE
MOTOCICLO	MOTORE	Organi principali	Cilindro - Testa - Scatola bilancieri - Valvole	1°
			Basamento	2°
			Albero a gomito - Biella - Pistone - Volano	3°
			Distribuzione	4°
			Coperchio lato distribuzione - Leve alzavalvola	5°
			Coperchio lato volano - Carterino copri volano	6°
		Alimentazione	Serbatoio combustibile - Tubazioni	7°
			Carburatore - Filtro d'aria	8°
			Scarico	Tubo scarico - Silenziatore
		Lubrificazione	Serbatoio olio - Tubazioni	10°
			Pompa olio	11°
	TRASMISSIONE	Innesto	Innesto a frizione	12°
		Avviamento	Avviamento motore - Comando frizione	13°
		Cambio	Ingranaggi - Alberi - Comando	14°
	TELAIO - RUOTE FRENI	Telaio	Telaio anteriore - Sopperto a squadra del motore - Parafango anteriore - Sella	15°
			Parafango posteriore - Sella posteriore - Ammortizzatori	16°
			Manubrio posteriore	17°
		Sospensioni e sterzo	Forcella anteriore - Sospensione anteriore - Sterzo	18°
			Manubrio e leve di comando	19°
			Forcellone oscillante - Sospensione elastica posteriore	20°
		Ruote	Ruote e mozzo intercambiabile	21°
			Freno anteriore e comando	22°
			Freno posteriore e comando	23°
		IMPIANTO ELETTRICO	Accensione	Magnete - Comando - Candela
	Generat. illuminazione ed accessori		Dinamo - Batteria - Faro - Fanalino - Tromba	25°
	DOTAZIONE	ATTREZZI ED ACCESSORI	comuni, speciali e vari	Dotazione individuale

TAVOLE PEZZI DI RICAMBIO

Tavola 1

Complesso : Motociclo
Sottocomplesso : Motore

Gruppo : Organi principali
Sottogruppo : Cilindro - Testa - Scatola bilancieri - Valvole

N. Figura	Numero d'ordinazione	DENOMINAZIONE	Quantità	Indicazioni suppletive
10	M 30002	Cilindro motore	1	
11	M 8002 bis	Guarnizione fra testa e cilindro	1	
12	M 9101/8262	Testa del cilindro completa (comprende i pezzi: 13-16-17-18-19-20-21-22-23)	1	
13	M 9101/8007	Testa del cilindro completa di prigionieri e guida valvole (comprende i pezzi: 14-15-24-29 30-34)	1	
14	M 8007	Guida valvola aspirazione	1	
15	M 8264	Guida valvola scarico	1	
16	M 8262	Valvola aspirazione	1	
17	M 8263	Valvola scarico	1	
18	M 8009	Piattello inferiore porta molle valvole	2	
19	M 8010	Piattello superiore porta molle valvole	2	
20	M 8011	Mezzi collarini di tenuta piattello superiore	4	
21	M 2013	Molla per valvola con forcelle esterne	2	
22	M 2012	Molla per valvola con forcelle interne	2	
23	M 8006	Cappelletto per valvole	2	
24	M 8266	Prigioniero centrale sulla testa	1	
25	M 8269	Spessore centrale fra testa e scatola porta bilancieri	1	
26	M 8018 ter	Resetta per prigioniero centrale sulla testa	1	12.5 x 22 x 1.5
27	T 2075 bis	Dado per prigioniero centrale sulla testa	1	12 x 1.25 M
28	M 8018 bis	Controdado per prigioniero centrale sulla testa	1	12 x 1.25 M
29	M 8267	Prigioniero laterale sulla testa	1	
30	M 8268	Prigioniero laterale con gola sulla testa	1	
31	M 8270	Spessore laterale fra testa e scatola porta bilancieri	2	
32	T 209 B	Resetta per prigioniero laterale sulla testa	2	10.25 x 19 x 2
33	T 71 bis	Dado per prigioniero laterale sulla testa	2	10 UNI 207
34	M 107	Prigioniero sulla testina per attacco tubo scarico	2	
35	M 107 bis	Dado per prigionieri attacco tubo scarico	2	7 MA
36	M 9116	Pipa aspirazione	1	
37	M 145 ter	Resetta per bullone fissaggio pipa aspirazione	2	8.25 x 17 x 1.5
38	M 2037	Bullone fissaggio pipa aspirazione	2	8 MA x 23
39	M 8258/8274	Scatola porta bilancieri completa (comprende i pezzi: 40-44-45-46-47-48-49 50-51-52-53-54-55-64)	1	
40	M 8258/8259	Scatola porta bilancieri (comprende i pezzi: 41-42-64-65)	1	
41	M 8258/2034	Ccspo della scatola porta bilancieri completa di prigionieri	1	
42	M 8259	Coperchio per scatola porta bilancieri	1	
43	M 2034	Prigioniero sulla scatola porta bilancieri	7	
44	M 8274	Bilanciere per valvola aspirazione	1	
45	M 8275	Bilanciere per valvola scarico	1	
46	M 8026	Pasticca per bilanciere	2	

(segue)



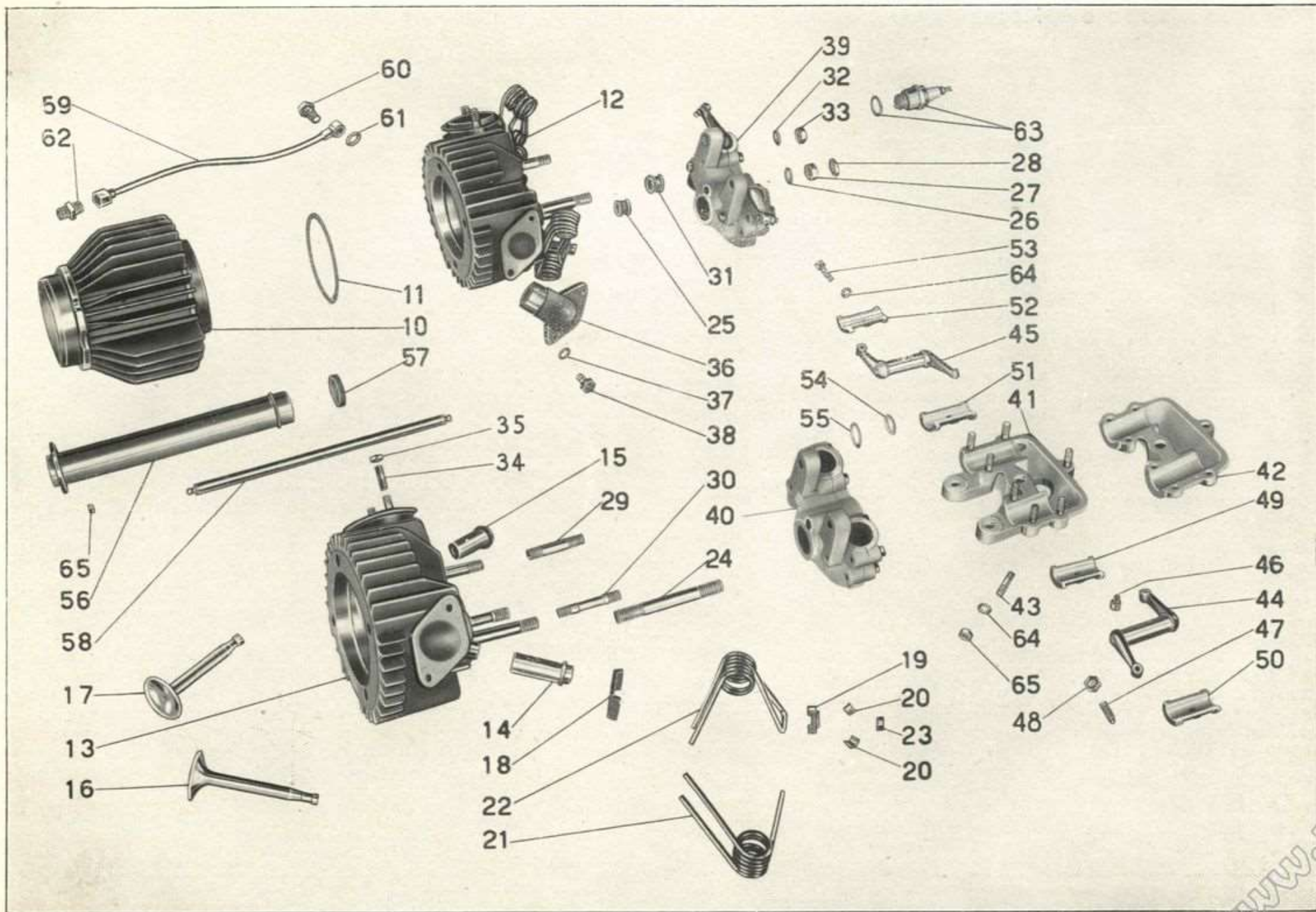


Tavola 1

Tavola 1

Complesso : Motociclo
Sottocomplesso : Motore

Gruppo : Organi principali
Sottogruppo : Cilindro - Testa - Scatola bilancieri - Valvole

N. Figura	Numero d'ordinazione	DENOMINAZIONE	Quantità	Indicazioni suppletive
47	M 2027	Vite per registro valvola sul bilanciere	2	
48	M 61 bis	Dado per vite sul bilanciere	2	7 MA
49	M 30041	Boccola corta inferiore per bilanciere aspirazione	1	
50	M 30040	Boccola corta superiore per bilanciere aspirazione	1	
51	M 30043	Boccola lunga inferiore per bilanciere scarico	1	
52	M 30042	Boccola lunga superiore per bilanciere scarico	1	
53	T 150 bis	Bullone fissaggio boccola inferiore	2	7 MA x 23
54	M 8278 bis	Guarnizione feltro tenuta olio sul bilanciere	2	
55	M 8278	Disco premistoppa nella scatola porta bilanciere	2	
56	M 8292	Tubo copriastine	1	
57	M 2169	Guarnizione gomma tenuta olio per tubo copri astine	1	
58	M 8283	Astina comando bilanciere completa	2	
59	M 9128	Tubazione ricupero olio dalla scatola bilancieri	1	
60	TA 182	Bullone cavo per attacco tubazione alla scatola porta bilancieri	1	
61	TA 180 ter	Guarnizione fibra per bullone cavo	2	
62	M 2113	Raccordo attacco tubazione al basamento	1	
63	Mr. MDM 225 T1	Candela completa di guarnizione	1	
64	M 2035	Rosetta per prigionieri sulla scatola bilancieri e per bulloni fissaggio boccole	9	7.5 x 13 x 1
65	D N 7	Dado per prigionieri sulla scatola bilancieri e per prigionieri fissaggio tubo copri astine	7	7 UNI 207

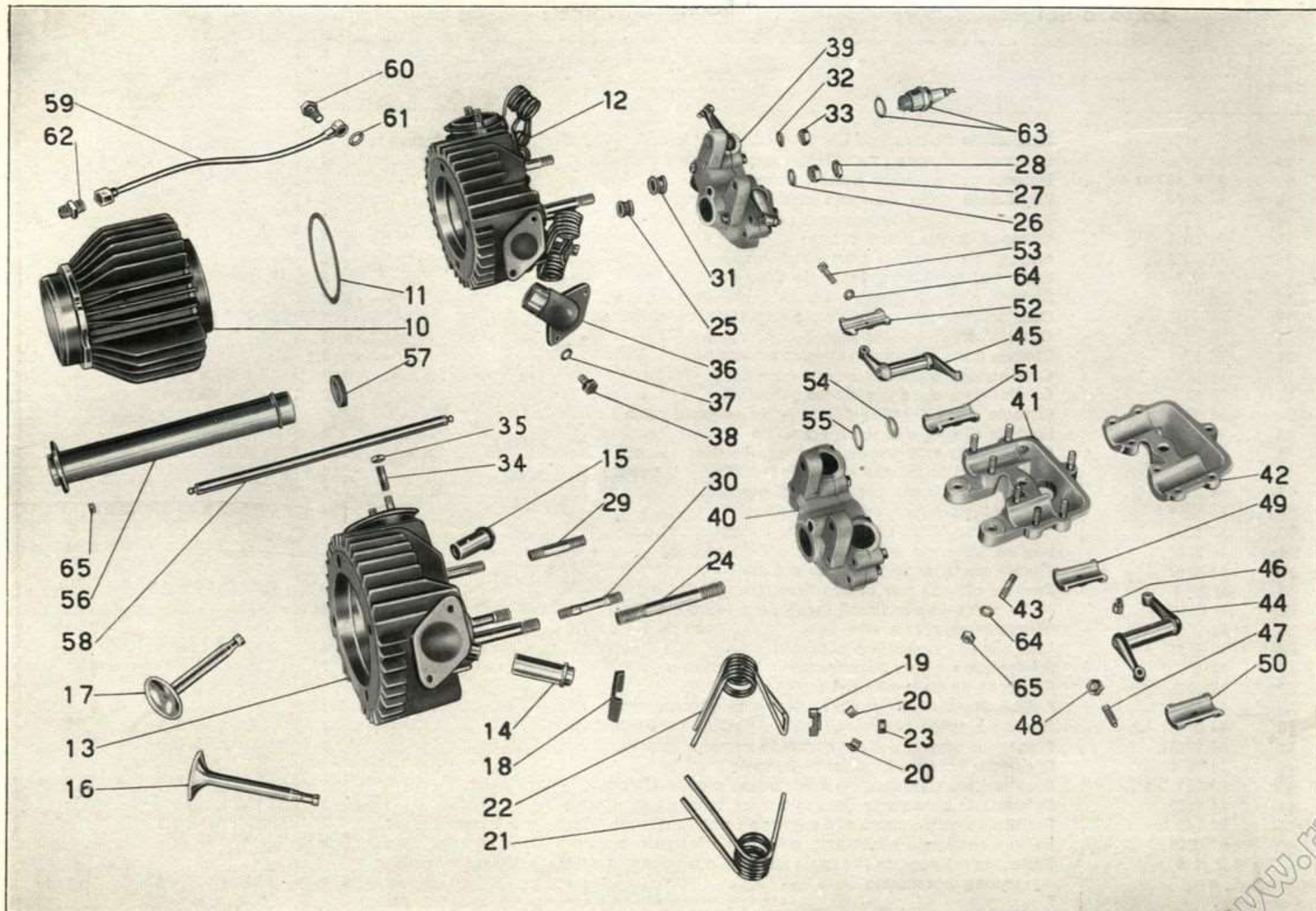


Tavola 1

Tavola 2

Complesso : Motociclo
Sottocomplesso : Motore

Gruppo : Organi principali
Sottogruppo : Basamento

N. Figura	Numero d'ordinazione	DENOMINAZIONE	Quantità	Indicazioni suppletive
10	M 9103	Basamento motore lato distribuzione completo di prigionieri per cappellotto	1	
11	M 9104	Basamento motore lato volano completo di prigioniero	1	
12	M 8040 ter	Boccola guida albero porta settore cambio	1	
13	M 8185	Prigioniero corto fissaggio coperchio pignone	1	
14	M 8186	Prigioniero lungo fissaggio coperchio pignone	1	
15	M 8063	Grano di fermo perno camma	1	
16	M 2088	Prigioniero fissaggio tubo copri astine	2	
17	D N 7	Dado per prigionieri fissaggio tubo copri astine	2	7 UNI 207
18	M 8127	Boccola cieca di guida tamburo scanalato	1	
19	M 8058	Cuscinetto a sfere per albero a gomito (lato distribuzione)	1	35 UNI 607
20	M 99 G	Guarnizione feltro per premistoppa cambio	1	
21	M 99	Rosetta porta cuscinetto reggispinta cambio	1	
22	M 8107	Cuscinetto a sfere per ingranaggio presa diretta	1	33 x 66 x 13 Riv. 4490 a
23	M 221	Cuscinetto a sfere per albero secondario	2	15 UNI 606
24	M 8134	Boccola cieca di guida albero porta settore cambio	1	
25	M 8128	Boccola di guida tamburo scanalato	1	
26	M 8059	Cuscinetto a rulli per albero a gomito (lato volano)	1	A 35 UNI 619
27	M 8053	Guarnizione feltro di tenuta olio per albero a gomito	1	
28	M 8054	Disco premistoppa per albero a gomito	1	
29	M 8097	Cuscinetto a sfere per albero primario	1	30 x 62 x 13 Riv. 889 b
30	M 8090	Guarnizione feltro di tenuta olio sul corpo frizione	1	
31	M 8189	Prigioniero corto sul basamento (lato volano)	1	
32	M 8182	Tirante per fissaggio cilindro e testa	4	
33	R E 10	Rosetta elastica per tirante fissaggio cilindro e testa	4	10.5 x 15.5 x 2.5
34	D K 10	Dado coronato per tiranti fissaggio cilindro e testa	4	10 MA
35	M 9035	Filtro per vaschetta olio	1	
36	M 9036	Vite per fissaggio filtro vaschetta olio	4	5 x 0.85 M x 7
37	M 8190	Prigioniero lungo sul basamento - lato volano	1	
38	M 2113	Raccordo recupero olio dal castelletto	1	
39	M 08187	Colonna sul basamento di fermo selettore cambio	1	
40	M 08151 bis	Rosetta elastica per perno leva a pedale cambio velocità	1	16.5 x 26.5 x 3
41	M 08151	Perno per leva a pedale comando cambio velocità	1	
42	M 9038	Raccordo recupero olio dal basamento	1	
43	M 121 bis	Rosetta fibra per raccordo e per tappo grande sfiatatoio	2	
44	M 9109	Bullone per basamento fissaggio fascetta magnete dinamo	1	8 MA x 132.5
45	M 145 ter	Rosetta fissaggio coperchio pignone fascette dinamo, magnete e basamento	9	8.25 x 17 x 1.5
46	M 8183	Bullone serraggio basamento e fissaggio fascette magnete	1	
47	D N 8	Dado per prigioniero fissaggio coperchio pignone, fascette magnete dinamo e unione basamento	8	8 MA

(segue)

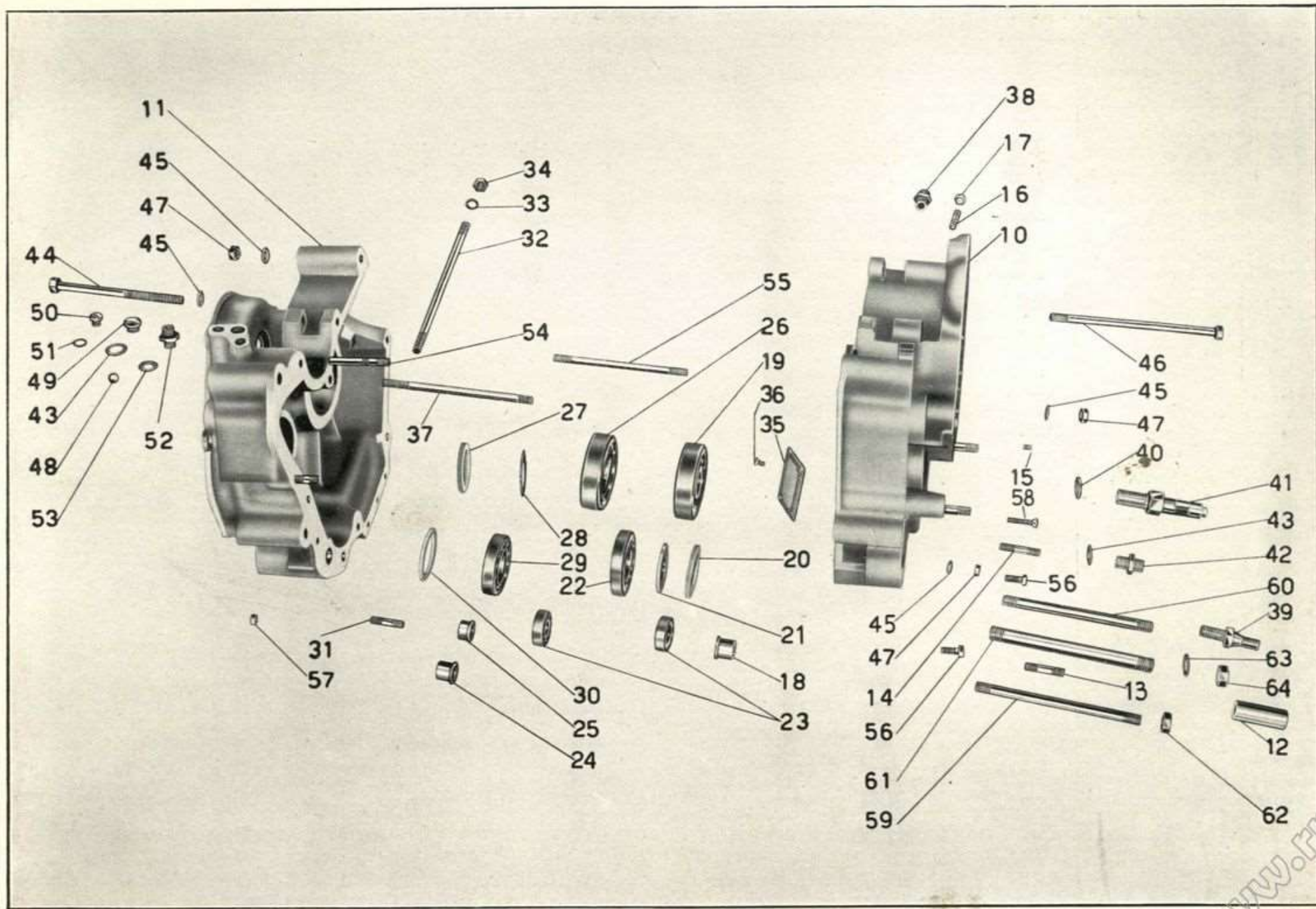


Tavola 2

www.fpw.it

Tavola 2

Complesso : Motociclo
Sottocomplesso : Motore

Gruppo : Organi principali
Sottogruppo : Basamento

N. Figura	Numero d'ordinazione	DENOMINAZIONE	Quantità	Indicazioni suppletive
48	M 8046	Sfera per sfiatatoio	1	3/8" = 9.52
49	M 8045	Tappo grande per sfiatatoio	1	
50	M 8537	Tappo piccolo per sfiatatoio	1	
51	M 8537 bis	Guarnizione fibra per tappo piccolo	1	
52	M 192	Raccordo per sfiatatoio olio	1	
53	M 192 A	Guarnizione fibra per sfiatatoio olio	1	
54	M 8192	Prigioniero unione basamento e fissaggio fascette dinamo	1	
55	M 8184	Tirante serraggio basamento anteriore		
56	M 140	Bullone serraggio basamento inferiore	2	6 MA x 17
57	D N 6	Dado per bullone serraggio basamento	2	6 UNI 207
58	M 2198	Vite serraggio basamento parte vaschetta olio	3	6 MA x 33
59	M 9053	Tirante centrale fissaggio motore alle piastre	1	
60	M 9054	Tirante inferiore fissaggio motore alle piastre	2	
61	M 9052	Tirante superiore fissaggio motore alle piastre	1	
62	T 71 bis	Dado per tirante centrale e tiranti inferiori	6	10 UNI 207
63	T 8026	Rosetta per tirante superiore fissaggio motore alle piastre	2	13.5 x 21 x 0.5
64	T 8025 bis	Dado per tirante superiore fissaggio motore alle piastre	2	13 x 1.25

www.rpw.it

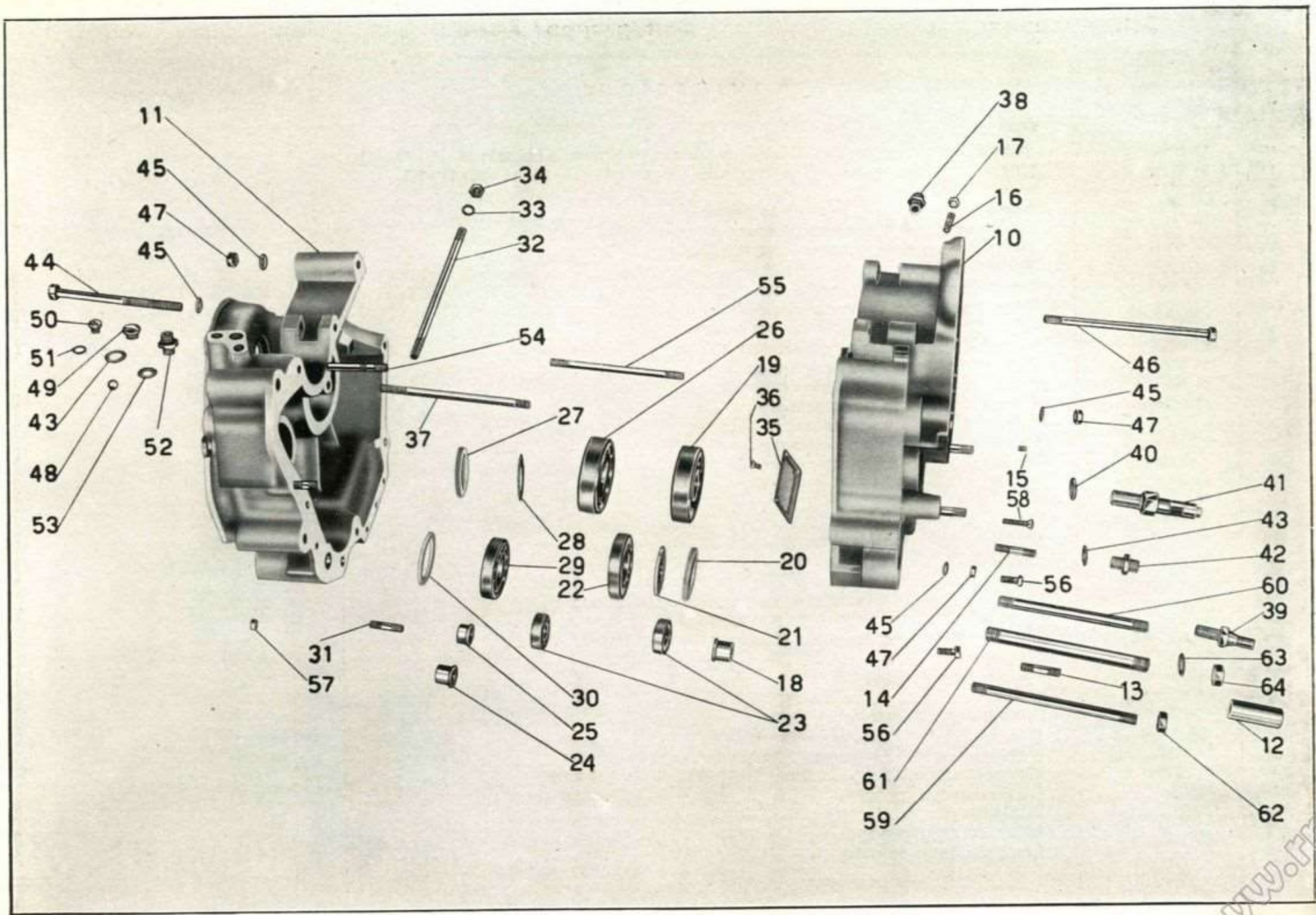


Tavola 2

Tavola 3

Complesso : Motociclo
Sottocomplesso : Motore

Gruppo : Organi principali
Sottogruppo : Albero a gomito - Biella - Pistone - Volano

N. Figura	Numero d'ordinazione	DENOMINAZIONE	Quantità	Indicazioni suppletive
10	M 9110/35003	Albero a gomito completo di biella e pistone (comprende i pezzi : 11 - 35 - 40 - 41)	1	
11	M 9110/9011	Albero a gomito completo (comprende i pezzi : 12 - 13 - 14 - 15 - 16 - 17 - 18)	1	
12	M 9110	Albero a gomito	1	
13	M 2064	Tappo per albero a gomito - lato volano	1	
14		Spina per tappo e per bulloni fissaggio contrappesi	3	
15	M 20 ter	Tappo per albero a gomito - lato distribuzione	1	
16	M 9011	Contrappeso per albero a gomito	2	
17	MA 24 ter	Rcsetta per bulloni fissaggio contrappesi	2	9.5 x 20 x 2
18	MA 24 bis	Bullone fissaggio contrappesi all'albero a gomito	2	9 MA x 15
19	M 26	Chiavella sull'albero a gomito per volano	1	
20	M 8059	Cuscinetto per albero a gomito - lato volano	1	A 35 UNI 619 (35x80x21)
21	M 8054	Disco premistoppa sull'albero a gomito	1	
22	M 8053	Guarnizione feltro per albero a gomito	1	
23	M 8055	Anello di spessore per cuscinetto	1	
24	M 110	Anello di tenuta molla di spinta pignone	1	
25	M 112	Molla di spinta pignone motore	1	
26	25061	Pignone motore sull'albero a gomito	1	
27	M 9015	Volano motore	1	
28	M 21	Dado per volano	1	
29	M 106	Ghiera per volano	1	
30	M 25	Chiavella per albero a gomito - lato distribuzione	1	
31	M 8058	Cuscinetto per albero a gomito - lato distribuzione	1	35 UNI 607 (35x80x21)
32	M 8511	Spessore per albero a gomito	1	
33	M 8052	Ingranaggio sull'albero a gomito comando distribuzione	1	
34	M 22	Dado sull'albero a gomito - lato distribuzione	1	
35	M 8047/18	Biella con cappello completo (comprende i pezzi: 36 - 37 - 38 - 39)	1	
36	M 8047	Biella con cappello	1	
37	M 18	Boccola per piede di biella	1	
38	M 8047 bis	Bullone per testa di biella	2	
39	M 19 bis	Dado per bullone testa di biella	2	
40	MA 17	Aghi per testa di biella	33	
41	M 35003/8539	Pistone completo (comprende i pezzi : 42 - 43 - 44 - 45 - 46)	1	
42	M 35003	Pistone (scala di maggiorazione: 2/10 - 4/10 - 6/10 - 8/10 - 10/10)	1	(Borgo 389)
43	M 12	Fascia elastica	3	
44	M 12 R	Fascia elastica raschiaolio	1	
45	M 8539	Spinotto per pistone	1	
46	M 14	Molla di tenuta spinotto	2	

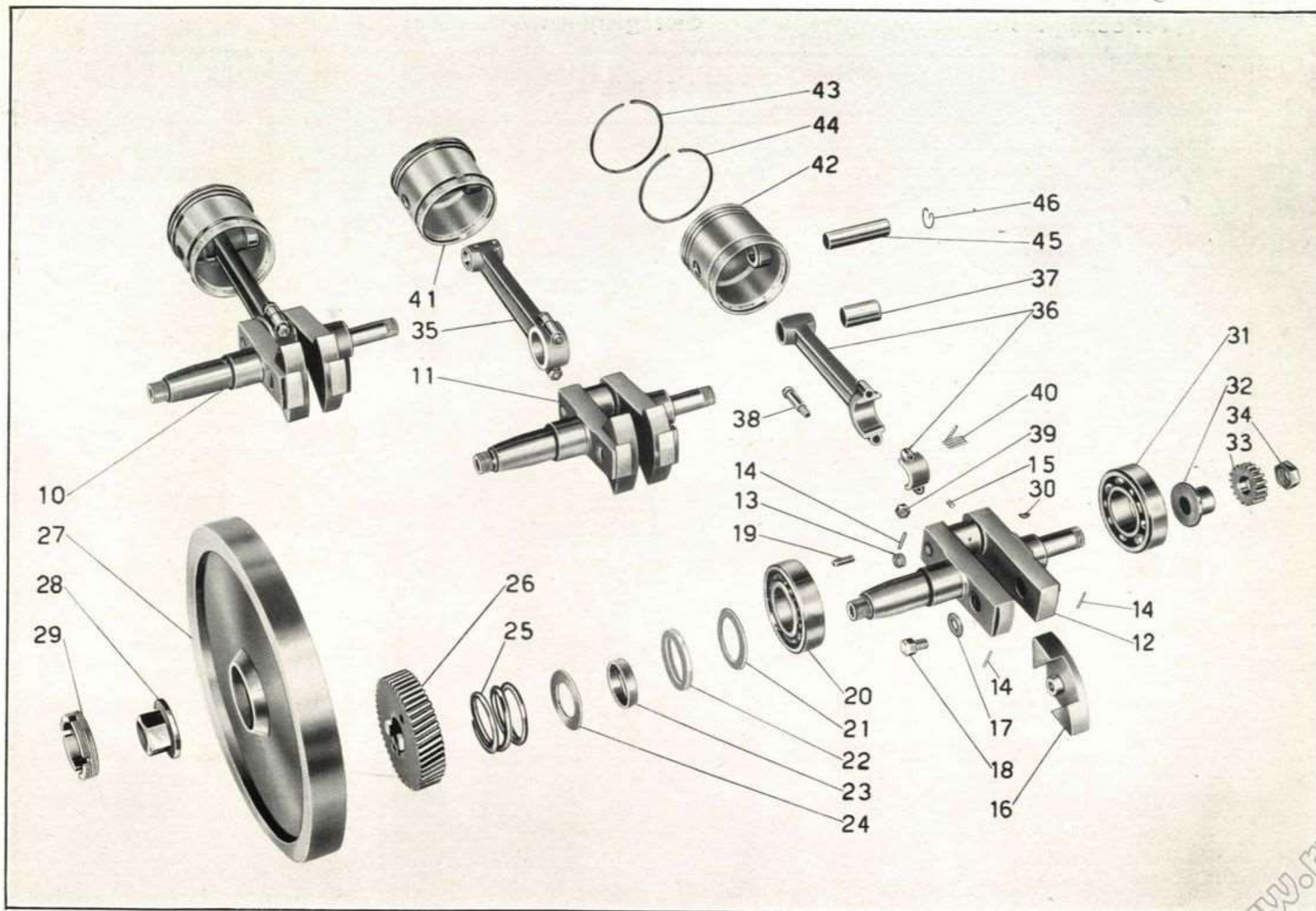


Tavola 3

www.fpw.it

Tavola 4

Complesso : Motociclo
Sottocomplesso : Motore

Gruppo : Organi principali
Sottogruppo : Distribuzione

N. Figura	Numero d'ordinazione	DENOMINAZIONE	Quantità	Indicazioni suppletive
10	M 8279/8061	Camma aspirazione e scarico completa di boccole	1	
11	M 8061	Boccola per camma	2	
12	M 8516	Perno per camma	1	
13	M 8063	Grano di fermo perno camma	1	
14	M 8280/2082	Levetta aspirazione completa di rullo e boccola	1	
15	M 8281/2082	Levetta scarico completa di rullo e boccola	1	
16	M 2082	Boccola per levette	2	
17	M 8282	Rullo per levette	2	
18	M 2092	Boccola per rullo	2	
19	M 2093	Perno per rullo	2	
20	M 8068	Pasticca per levette	2	13.2 x 20 x 2
21	M 8522	Rosetta distanziatrice fra le levette	1	
22	M 8069	Perno per levette	1	
23	M 8292	Tubo copri astine	1	
24	M 2169	Guarnizione gomma tenuta olio per tubo copri astine	1	
25	M 8283	Astina comando bilanciere completa (comprende i pezzi: 26 - 27)	2	
26	M 8284	Astina comando bilanciere nuda	2	
27	M 8072 B	Pasticca per astina	4	
28	D N 7	Dado fissaggio tubo copri astine	2	7 UNI 207

www.rpw.it

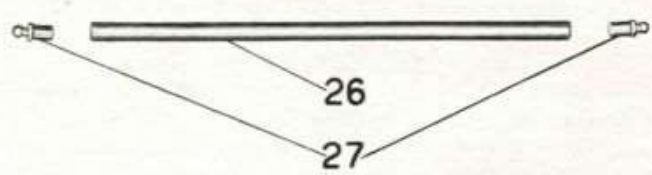
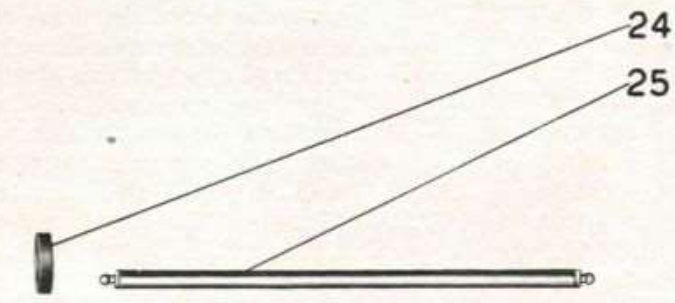
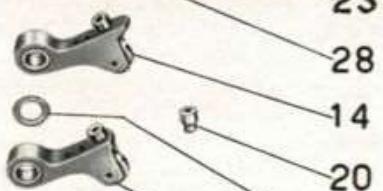
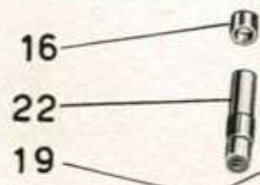




Tavola 4

www.fpw.it

Tavola 5

Complesso : Motociclo
Sottocomplesso : Motore

Gruppo : Organi principali
Sottogruppo : Coperchio lato distribuzione - Leve alzavalvola

N. Figura	Numero d'ordinazione	DENOMINAZIONE	Quantità	Indicazioni suppletive
10	M 8042	Coperchio del basamento - lato distribuzione completo di prigionieri	1	
11	M 2110	Prigionieri corti fissaggio pompa olio	2	6 MA x 24
12	M 2111	Prigioniero lungo fissaggio pompa olio	1	6 MA x 35
13		Guarnizione carta per pompa olio	1	
14	M 9065/9068	Pompa olio completa	1	
15	M 2100	Colonna di attacco molla ritorno alzavalvola	1	
16	M 2096	Guida camma alzavalvola	1	
17	M 2095	Camma alzavalvola	1	
18	M 67	Molla di spinta camma alzavalvola	1	
19	M 08078	Leva sulla camma alzavalvola	1	
20	M 56	Molla richiamo alzavalvola	1	
21	M 2198	Vite fissaggio coperchio al basamento	8	6 MA x 33
22	T 234/9370	Trasmissione completa comando alzavalvola (comprende i pezzi: 23 - 24 - 25)	1	
23	T 9370/8529	Cavo di trasmissione alzavalvola completo di capocorda	1	
24	T 225	Guaina di trasmissione alzavalvola	1	
25	T 234	Coprifilo per guaina	2	
26	M 68	Forcellino per trasmissione comando alzavalvola	1	
27	M 68 N	Capocorda per cavo trasmissione - lato distribuzione	1	
28	M 64	Spina per forcellino	1	
29	M 2101	Bullone tendifilo per trasmissione comando alzavalvola	1	
30	M 70 bis	Dado per bullone tendifilo	1	7 MA
31	T 0156/157	Leva comando alzavalvola completa	1	
32	T 8167	Cappello sul manubrio per manopola sinistra	1	
33	T 157 bis	Bussola per leva alzavalvola	1	
34	T 158	Bullone per leva alzavalvola	1	
35	T 158 bis	Dado per bullone leva alzavalvola	1	
36	M 144	Vite fissaggio leva al manubrio	1	5 x 0.85M x 9.5
37	T 8529	Capocorda per cavo trasmissione - lato leva alzavalvola	1	
38	R E 6	Rosetta elastica per prigionieri fissaggio pompa olio e per camma alzavalvola	3	6.5 x 11 x 2
39	D N 6	Dado per prigionieri fissaggio pompa olio e per camma alzavalvola	4	6 UNI 207

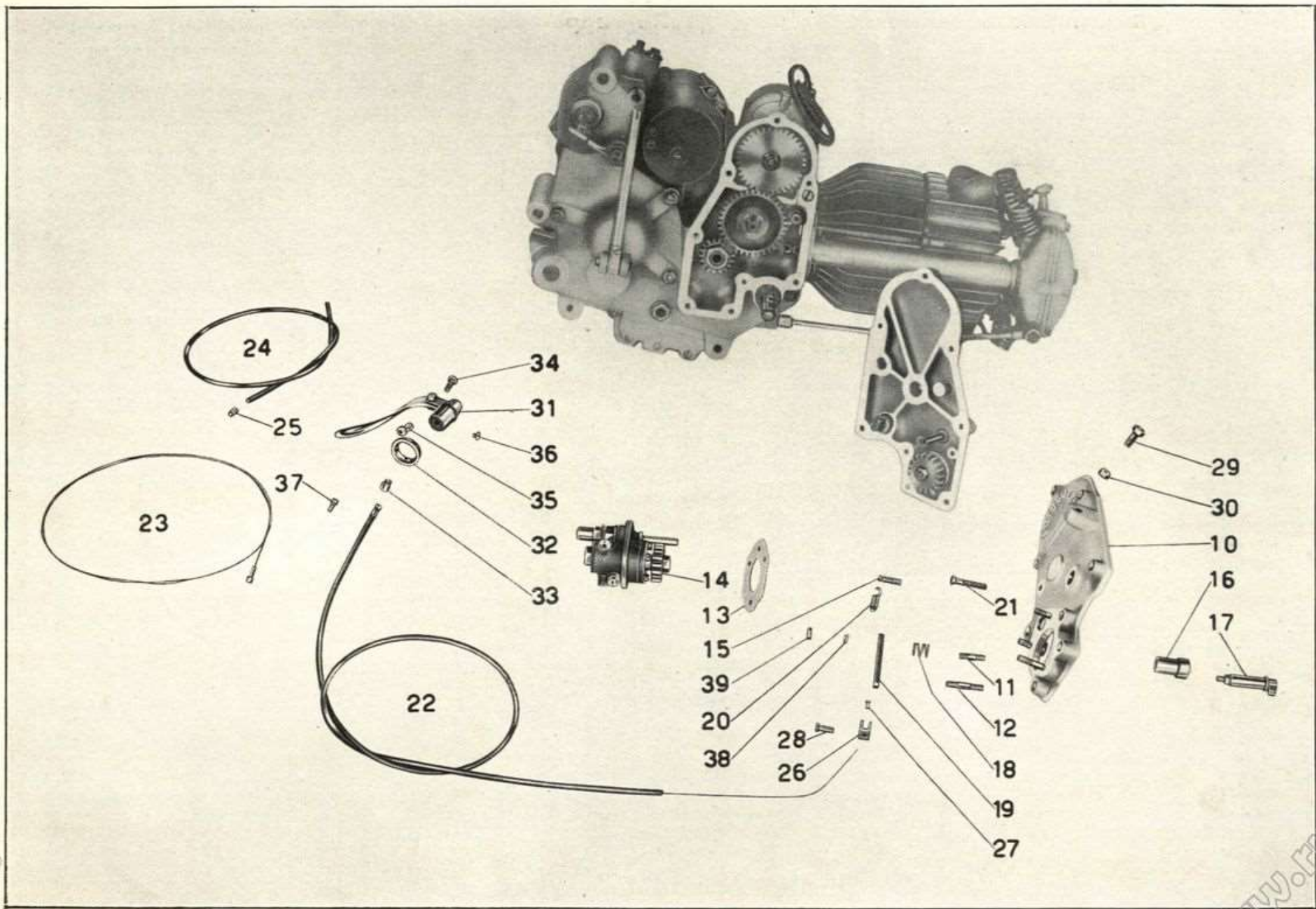


Tavola 5

Tavola 6 **Complesso** : Motociclo
 Sottocomplesso : Motore

Gruppo : Organi principali
Sottogruppo : Coperchio lato volano - Carterino coprivolano

N. Figure	Numero d'ordinazione	DENOMINAZIONE	Quantità	Indicazioni suppletive
10	M 9105	Coperchio del basamento motore lato volano	1	
11	M 141	Vite media fissaggio coperchio	3	6 MA x 29
12	M 8191	Vite corta fissaggio coperchio	2	6 MA x 26
13	M 2196	Vite lunga fissaggio coperchio	2	6 MA x 42
14	M 0156 ter	Guarnizione fibra per tappo	1	
15	M 0156	Tappo scarico olio sul coperchio	1	7 MA x 9
16	T 9710	Carterino coprivolano	1	
17	M 136 bis	Rosetta per vite fissaggio carterino coprivolano	3	13 x 65 x 1.8
18	M 132	Vite fissaggio carterino coprivolano	2	6 MA x 14
19	T 136	Bullone fissaggio carterino sul pedalino appoggiapiede	1	6 MA x 12
20	D N 6	Dado per bullone fissaggio carterino coprivolano	1	6 UNI 207




Tavola 6

Tavola 7

Complesso : Motociclo
Sottocomplesso : Motore

Gruppo : Alimentazione
Sottogruppo : Serbatoio combustibile - Tubazioni

N. Figura	Numero d'ordinazione	DENOMINAZIONE	Quantità	Indicazioni suppletive
10	T 9350	Serbatoio benzina	1	
11	T 172	Guarnizione per tappo serbatoio	1	
12	T 9353 A	Tappo per serbatoio benzina	1	
13	T 9345	Anello gomma sul bocchettone fra i serbatoi	1	
14	T 9351	Bullone fissaggio serbatoio parte anteriore e posteriore	2	8 MA x 100
15	M 145 ter	Rosetta per bullone fissaggio serbatoio e pipa aspirazione	4	17 x 8.25 x 1.5
16	D N 8	Dado per bullone fissaggio serbatoio parte anteriore e posteriore	2	8 MA
17	TA 175	Rubinetto benzina	2	
18	TA 175 G	Guarnizione per rubinetto	2	
19	T 5133	Corpo completo del filtro benzina	1	
20	T 333 bis	Guarnizione fibra per filtro benz'na	1	
21	T 333	Raccordo con retina per filtro benzina	1	
22	T 9769	Tubazione benzina	1	
23	Do MD 27 F/F 20	Carburatore completo di filtro e cavi	1	
24	TA 206	Piastra interna per ginocchiere	2	
25	T 9364 bis D/S	Ginocchiera sul serbatoio benzina destra e sinistra	2	
26	TA 207 bis	Vite corta per fissaggio ginocchiera	2	6 MA x 8
27	TA 207	Vite lunga per fissaggio ginocchiera	2	6 MA x 8
28	M 9116	Pipa aspirazione	1	
29	M 2037	Bullone fissaggio pipa aspirazione	2	8 MA x 20




Tavola 7

Tavola 8

Complesso : Motociclo
Sottocomplesso : Motore

Gruppo : Alimentazione
Sottogruppo : Carburatore - Filtro d'aria

N. Figura	Numero d'ordinazione	DENOMINAZIONE	Quantità	Indicazioni suppletive
10	Do. MD 27 F/F 20	Carburatore MD 27 F completo di filtro d'aria F20 (comprende i pezzi: 11 - 12)	1	I particolari preceduti dalla Sigla Do. sono stati desunti dal Catalogo pezzi di ricambio della S. A. G. Dell'Orto e Figli
11	Do. MD 27 F	Carburatore completo (comprende i pezzi: 13 - 14 - 15 - 16 - 17 - 18 - 19 - 20 - 21 - 22 - 23 - 24 - 25 - 26 - 27 - 28 - 29 - 30 - 31 - 32 - 33 - 34 - 35 - 36 - 37 - 38 - 39 - 40 - 41 - 42 - 43 - 44 - 45 - 46 - 47 - 48 - 49)	1	
12	Do. F 20	Filtro d'aria	1	
13	Do. 012	Tegolo di strozzamento	1	
14	Do. 011	Molla pressione tegolo di strozzamento	1	
15	Do. 010	Astuccio di guida tegolo di strozzamento	1	
16	Do. 013	Morsetto a collare	1	
17	Do. 014	Vite serraggio morsetto	1	
18	Do. 015	Vite dosatura aria minimo	1	
19	Do. 016	Molla pressione per vite dosatura aria minimo	1	
20	Do. 017	Vite guida valvola gas	1	
21	Do. 018	Dado per vite registro chiusura valvola	1	
22	Do. 018	Vite di registro chiusura valvola	1	
23	Do. 019	Guarnizione tappo getto massimo	1	
24	Do. 020	Tappo pozzetto getto massimo	1	
25	Do. 021	Ghiera coperchio camera miscela	1	
26	Do. 023	Coperchio camera miscela	1	
27	Do. 024	Vite registro cavi	2	
28	Do. 025	Molla pressione valvola gas	1	
29	Do. 026	Nipplo a vite per cavo gas	1	
30	Do. 027	Chiavella fissaggio spillo conico	1	
31	Do. 028	Valvola gas	1	
32	Do. 029	Spillo conico	1	
33	Do. 030	Monoblocco camera miscela vaschetta	1	
34	Do. 031	Polverizzatore porta getto massimo	1	
35	Do. 032	Guarnizione per getto minimo	1	
36	Do. 033	Getto minimo (dal N. 45 al N. 55)	1	
37	Do. 034	Getto massimo (dal N. 60 al N. 190)	1	
38	Do. 01/8	Vite pulizia forellino passaggio aria	1	
39	Do. 035	Pulsante agitatore richiamo benzina	1	
40	Do. 036	Anellino per pulsante richiamo benzina	1	
41	Do. 037	Molletta per pulsante richiamo benzina	1	
42	Do. 038	Coperchio vaschetta	1	
43	Do. 038 A	Vite ferma coperchio vaschetta	1	
44	Do. 039	Galleggiante	1	
45	Do. 040	Dado bloccaggio sede vaschetta	1	
46	Do. 041	Sede astina conica	1	

(segue)

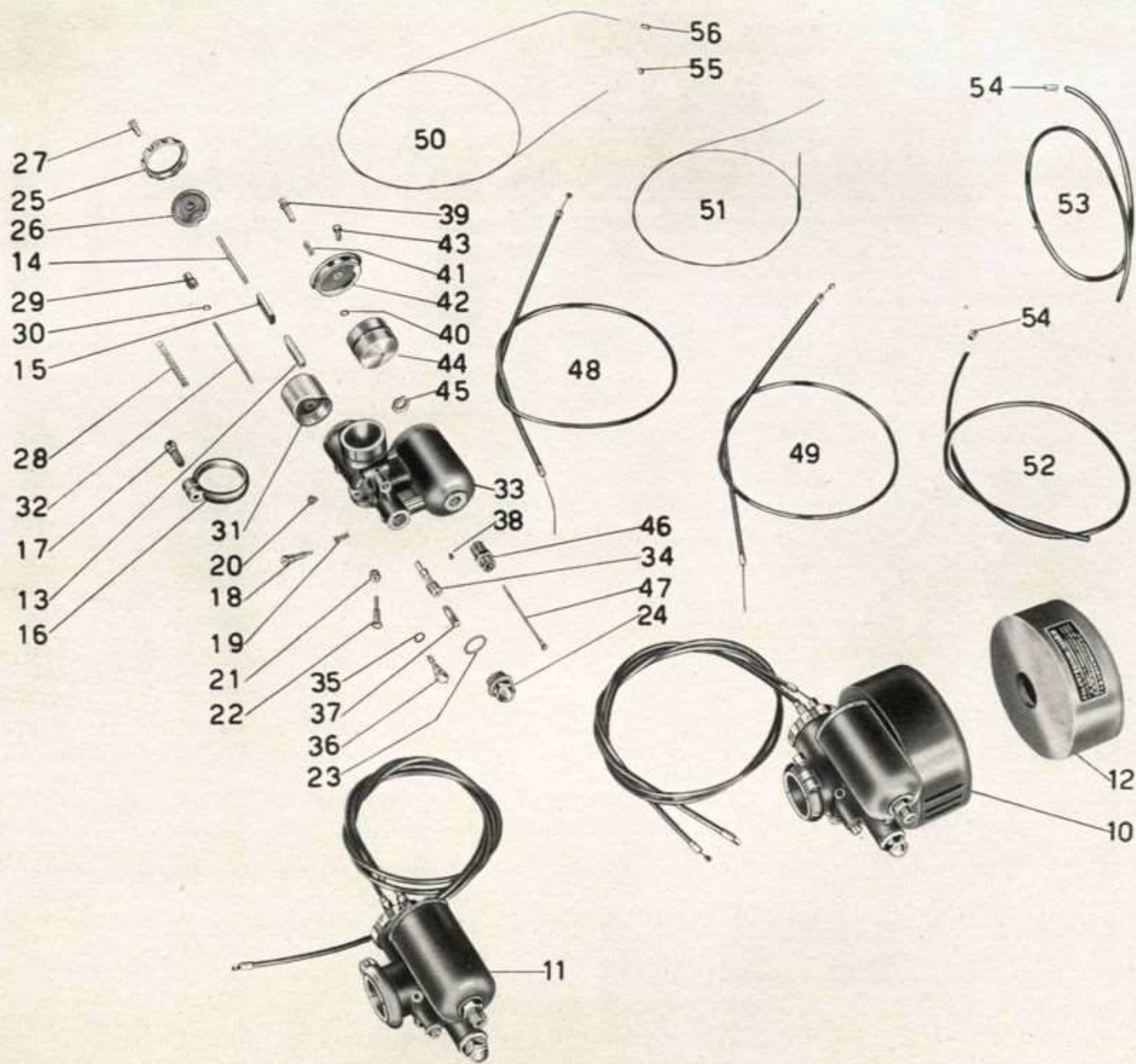


Tavola 8

www.fpw.it

Tavola 8

Complesso : Motociclo
Sottocomplesso : Motore

Gruppo : Alimentazione
Sottogruppo : Carburatore - Filtro d'aria

N. Figura	Numero d'ordinazione	DENOMINAZIONE	Quantità	Indicazioni suppletive
47	Do. 042	Astina conica	1	
48	T 9763/9763 bis	Trasmissione completa comando aria (comprende i pezzi: 50 - 52 - 54 - 55 - 56)	1	
49	T 9764/9764 bis	Trasmissione completa comando gas (comprende i pezzi: 51 - 53 - 54 - 55 - 56)	1	
50	T 9763	Cavo per trasmissione comando aria	1	
51	T 9764	Cavo per trasmissione comando gas	1	
52	T 9763 bis	Guaina per trasmissione comando aria	1	
53	T 9764 bis	Guaina per trasmissione comando gas	1	
54	T 234	Caprifilo per guaina	4	
55	T 193 N	Capocorda per cavo - lato leve	2	
56	M 30050	Capocorda per cavo - lato carburatore	2	

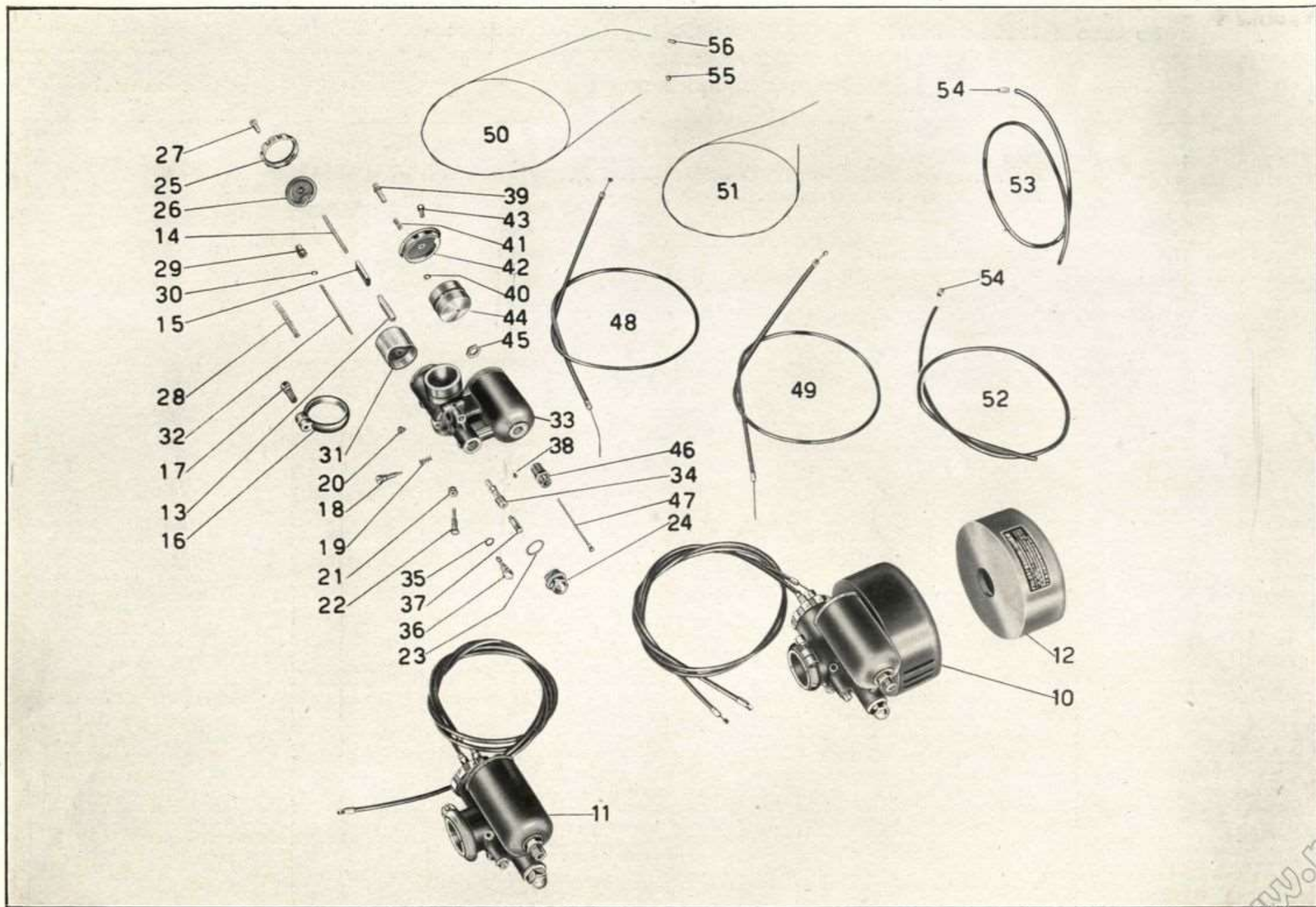


Tavola 8

Tavola 9

Complesso : Motociclo
Sottocomplesso : Motore

Gruppo : Scarico
Sottogruppo : Tubo scarico - Silenziatore

N. Figura	Numero d'ordinazione	DENOMINAZIONE	Quantità	Indicazioni suppletive
10	T 9735	Tubo scarico completo	1	
11	M 186	Guarnizione per tubo scarico	1	
12	T 8391	Flangia attacco tubo scarico alla testa	1	
13	M 107 bis	Dado fissaggio tubo scarico alla testa	2	7 MA
14	T 9737	Silenziatore	1	
15	T 9738	Cono del silenziatore	2	
16	T 2662 D	Vite fissaggio cono del silenziatore	6	4 MA x 7
17	12338	Fascetta per silenziatore completa (comprende i pezzi: 18-22)	1	
18	12338 bis/T 8521 bis	Fascetta per silenziatore completa di rulli (comprende i pezzi: 19-20-21)	1	
19	12338 bis	Fascetta nuda	1	
20	T 8521 bis	Rullo filettato per fascetta	1	
21	T 8521 ter	Rullo non filettato per fascetta	1	
22	T 8521	Vite fissaggio fascetta del silenziatore	1	
23	T 129 bis	Bullone fissaggio tubo scarico	2	8 MA x 17,5
24	RE 8	Rosetta elastica per bullone fissaggio tubo scarico	2	8,5 x 13,9 x 2,7
25	DN 8	Dado per bullone fissaggio tubo scarico e silenziatore ai bracci	3	8 MA
26	T 327 ter	Bullone fissaggio silenziatore ai bracci	1	8 MA x 40



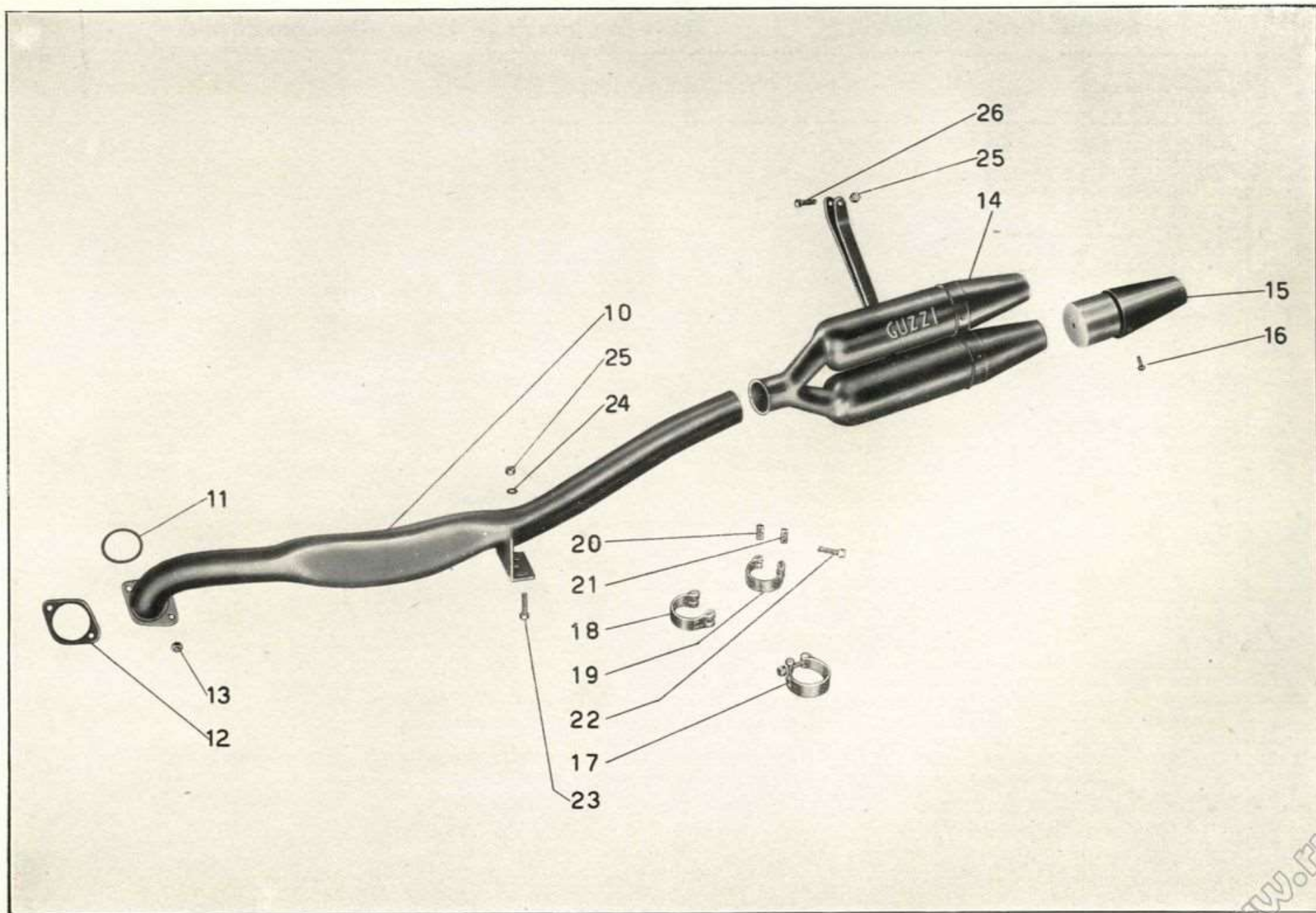


Tavola 9

www.fpw.it

Tavola 10

Complesso : Motociclo
Sottocomplesso : Motore

Gruppo : Lubrificazione
Sottogruppo : Serbatoio olio - Tubazioni

N. Figura	Numero d'ordinazione	DENOMINAZIONE	Quantità	Indicazioni suppletive
10	T 9343	Serbatoio olio	1	
11	T 9345	Anello gomma sul bocchettone fra i serbatoi	1	
12	T 8152 bis	Guarnizione per tappo serbatoio olio	1	
13	T 9344 bis	Tappo per serbatoio olio	1	
14	T 9036	Bullone fissaggio serbatoio	4	8 MA x 15
15	T 5147	Rosetta per bullone fissaggio serbatoio	4	15 x 8.25 x 1.5
16	R E 8	Rosetta elastica per bullone fissaggio serbatoio	4	13.5 x 8.5 x 2.5
17	M 158 bis	Dado per bulloni fissaggio serbatoio	4	8 MA
18	T 8153 bis	Dado con retina di filtro - esterna	1	
19	T 8153	Raccordo con retina filtro - interna	1	
20	T 35102 bis	Guarnizione fibra per filtro	1	
21	T 9487	Tubazione mandata olio dal serbatoio	1	
22	TA 180 ter	Guarnizione fibra per filtro e ricupero olio	4	
23	TA 182	Bullone cavo di attacco tubazione alimentazione e tubazione di ricupero	2	
24	T 188	Raccordo per tubo gomma	2	
25	T 187	Tubo gomma di mandata olio	1	
26	T 184	Dado per tubazione mandata olio	1	Per le tubazioni 29-31 N° 3 pezzi, e per la 59 di tav. 1 N° 1 pezzo
27	T 9348	Tubazione mandata olio alla pompa	1	
28	T 184 A	Raccordo conico per tubazioni olio	4	Per la tubazione 59 di tav. 1 N° 1 pezzo
29	T 9765	Tubazione ricupero olio dalla pompa al serbatoio	1	
30	T 9767	Tubazione sfiatatoio olio	1	
31	M 9126	Tubazione ricupero olio dal basamento alla pompa	1	
32	M 9038	Raccordo ricupero olio dal basamento	1	
33	M 121 bis	Guarnizione per raccordo ricupero olio	1	
34	M 9065/9068	Pompa olio completa con valvola automatica	1	
35	M 5098	Raccordo per tubazione sfiatatoio olio	2	
36	T 237 bis	Fascetta tenuta tubo di ricupero dalla pompa al serbatoio	2	

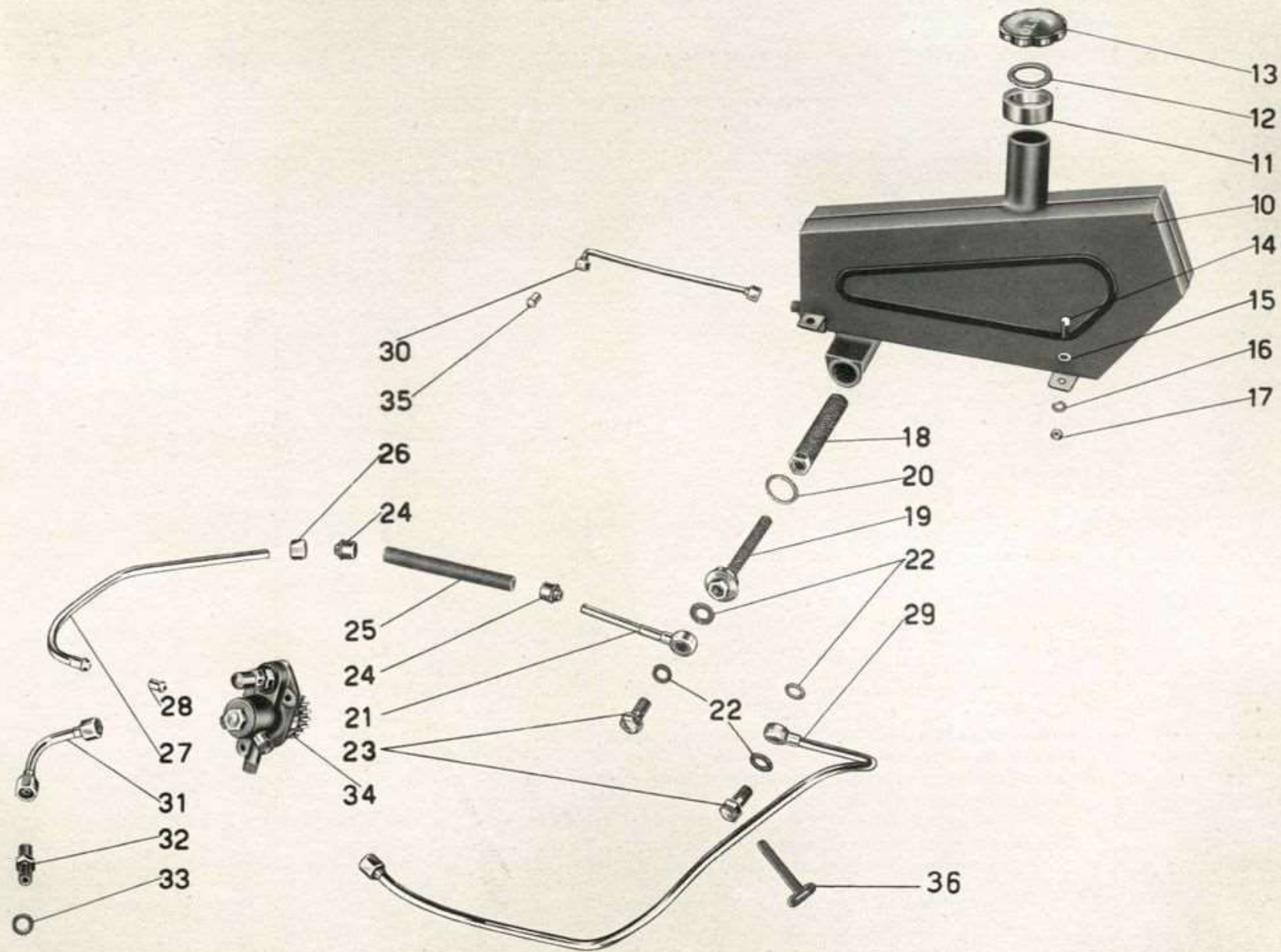


Tavola 10

Tavola 11

Complesso : Motociclo
Sottocomplesso : Motore

Gruppo : Lubrificazione
Sottogruppo : Pompa olio

N. Figura	Numero d'ordinazione	DENOMINAZIONE	Quantità	Indicazioni suppletive
10	M 9065/9068	Pompa olio completa con valvola automatica (comprende i pezzi: 11-12-34)	1	
11	M 9065/114	Pompa olio con ingranaggio (comprende i pezzi: 13-14-15-16-17-18-20-21-22-23-24)	1	
12	M 9068	Getto completo con valvola automatica (comprende i pezzi: 25-26-27-28-29-30-31-32-33)	1	
13	M 9065	Corpo della pompa olio	1	
14	M 2107	Alberello dentato per pompa olio	1	
15	M 108	Molla per palette	2	
16	M 120	Paletta per pompa olio	1	
17	M 122 bis	Guarnizione per coperchio pompa olio	1	
18	M 122	Coperchio per pompa olio	1	
19		Guarnizione carta per pompa olio	1	
20	M 116	Ingranaggio alimentazione olio	1	
21	M 2106	Coperchio con guida per pompa olio	1	
22	M 117	Vite fissaggio coperchio con guida	4	5 x 0.85M x 14
23	M 114	Ingranaggio comando pompa olio	1	8 MB
24	M 115 ter	Dado per albero pompa olio	1	
25	M 9069	Corpo per valvola automatica	1	
26	M 9070	Valvola di regolazione	1	
27	M 9071	Molla per valvola	1	
28	M 9072	Piattello di tenuta molla	1	1 x 7
29	M 9072 bis	Copiglia di tenuta piattello	1	
30	M 9073	Guarnizione per cappello valvola automatica	1	
31	M 9074	Cappello per valvola automatica	1	
32	M 9075	Getto sul corpo della valvola automatica	1	
33	M 9075 bis	Cavallotto di arresto valvola	1	
34	M 9076	Guarnizione per getto con valvola	1	
35	M 9038	Raccordo recupero olio dal basamento	1	
36	M 121 bis	Guarnizione per raccordo recupero olio	1	
37	M 9126	Tubazione recupero olio dal basamento alla pompa	1	
38	M 9035	Filtro per vaschetta olio	4	5 x 0.85M x 7
39	M 9036	Vite per fissaggio filtro	2	6.5 x 11 x 2
40	R E 6	Rcsetta elastica per prigionieri fissaggio pompa	3	6 UNI 207
41	D N 6	Dado per prigionieri fissaggio pompa		

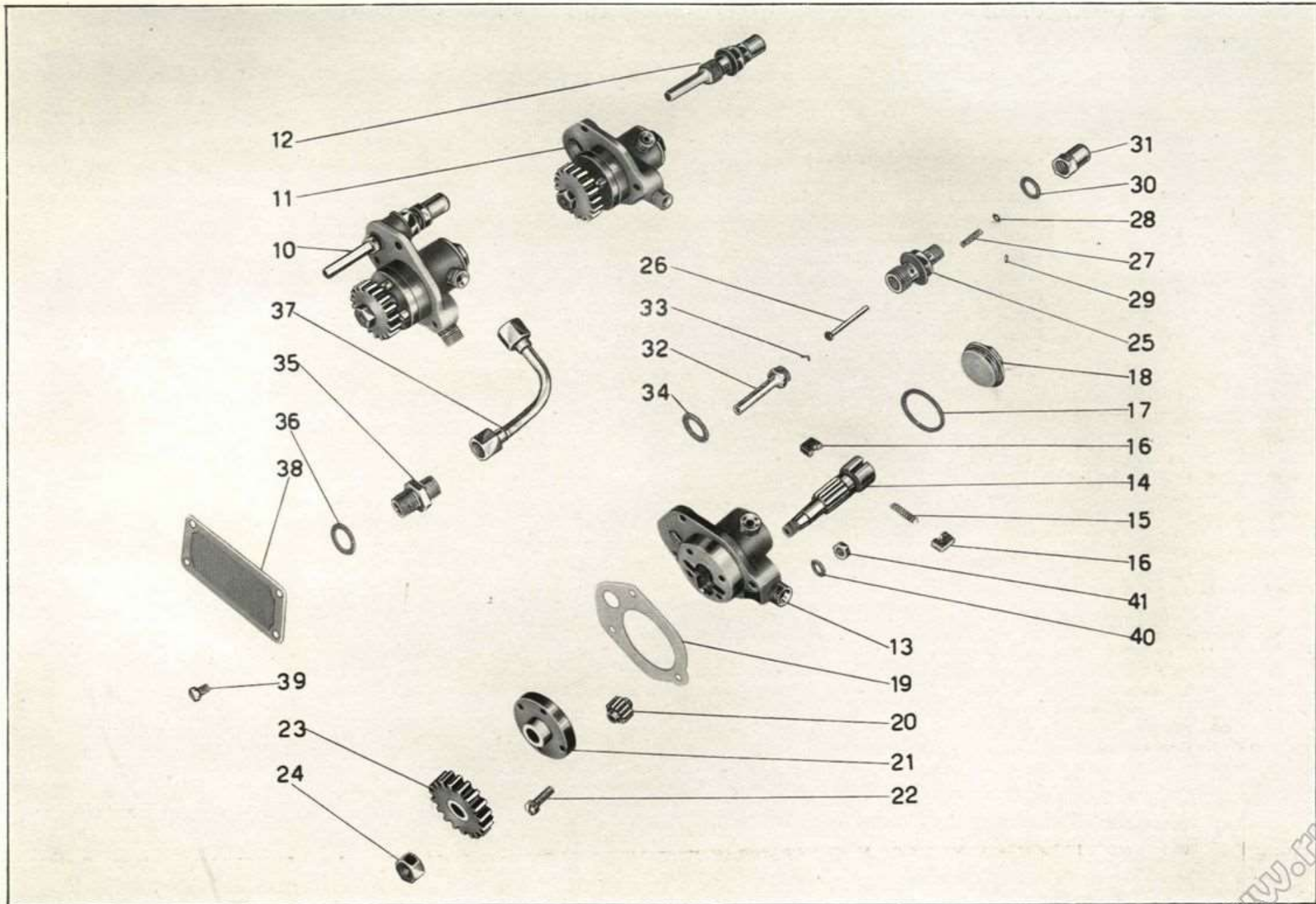


Tavola 11

Tavola 12

Complesso : Motociclo
Sottocomplesso : Trasmissione

Gruppo : Innesto
Sottogruppo : Innesto a frizione

N. Figura	Numero d'ordinazione	DENOMINAZIONE	Quantità	Indicazioni suppletive
10	M 9113	Corpo frizione fisso	1	
11	M 73	Dado serraggio corpo frizione	1	18 MB
12	M 8097	Cuscinetto per albero primario	1	30 x 62 x 13 (Riv 889b)
13	M 8101	Ranella reggispinta albero primario	1	
14	M 8109	Chiavella sull'albero primario per corpo frizione	1	
15	25076	Rullo per ingranaggio di trasmissione	28	
16	25074	Disco ferodo per frizione (grande)	1	
17	25075	Ingranaggio trasmissione del cambio	1	
18	25077	Disco ferodo per frizione (piccolo)	1	
19	25078	Disco per frizione con tacche interne	5	
20	25079	Disco per frizione con tacche esterne	5	
21	25080	Piattello spingidischi frizione	1	

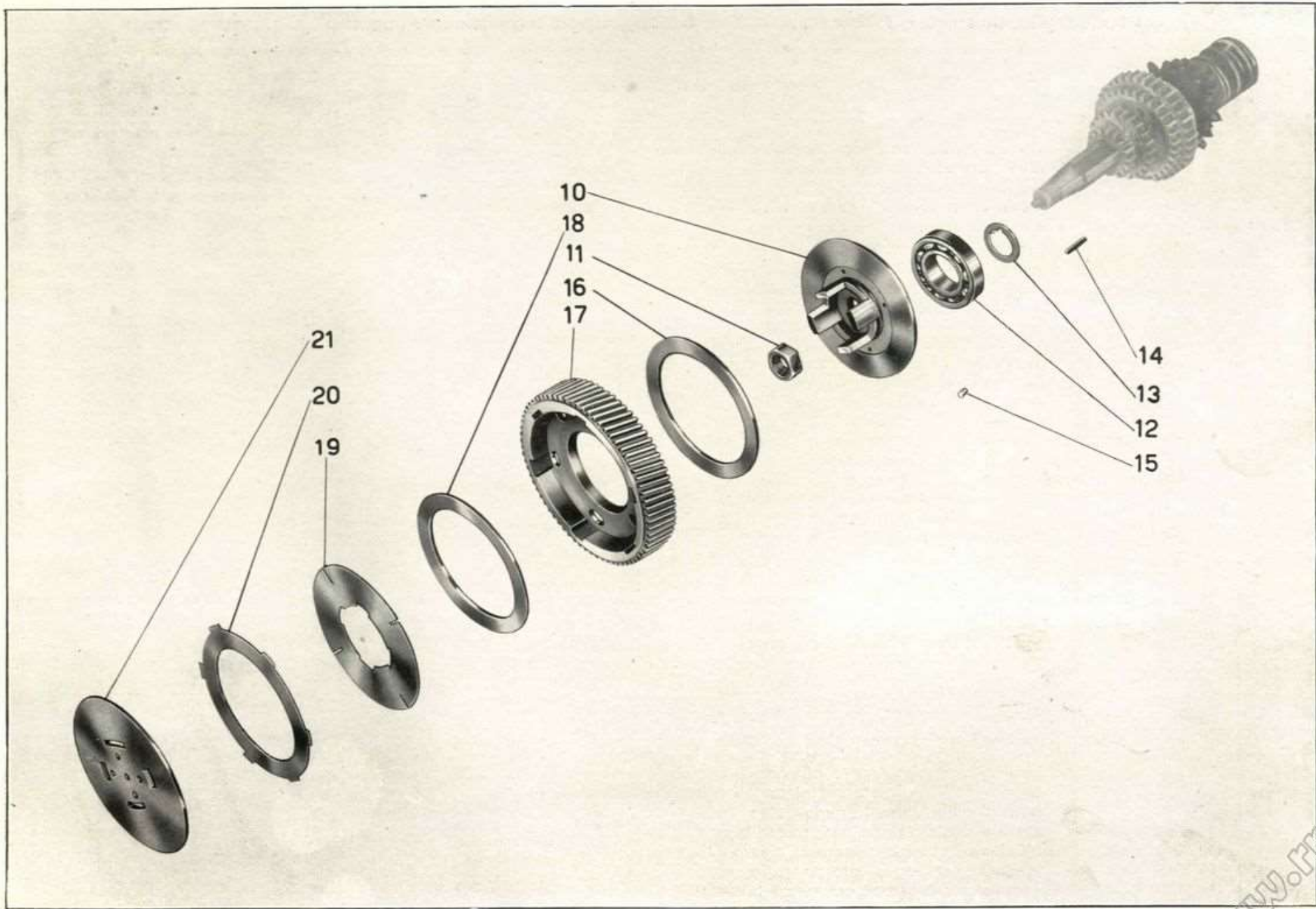


Tavola 12

www.fpw.it

Tavola 13

Complesso : Motociclo
Sottocomplesso : Trasmissione

Gruppo : Avviamento
Sottogruppo : Avviamento motore - Comando frizione

N. Figura	Numero d'ordinazione	DENOMINAZIONE	Quantità	Indicazioni suppletive
10	12063	Leva sul manubrio per comando frizione	1	
11	12063 bis	Vite per fissaggio leva al manubrio	1	6 MB x 16
12	T 8550 bis	Dado per vite fissaggio leva comando frizione	1	6 MB
13	12063 ter	Bussola per leva di comando frizione	1	
14	T 2679 bis	Copiglia di tenuta bussola	1	1 x 20
15	T 2680	Capocorda per cavo lato manubrio	1	
16	T 9367	Cavo per trasmissione comando frizione	1	
17	T 9366	Guaina per trasmissione comando frizione	1	
18	T 235	Coprifilo per guaina	2	
19	T 9366/9367	Trasmissione completa per comando frizione (comprende i pezzi: 15-16-17-18)	1	
20	T 8529	Capocorda per cavo lato motore	1	
21	M 2158	Vite tendifilo per trasmissione comando frizione	1	
22	M 2158 bis	Dado per vite tendifilo	1	9 MA
23	M 8300	Leva disinnesto frizione	1	
24	M 0162	Vite per leva disinnesto frizione	1	
25	M 160	Spina per leva disinnesto frizione	1	
26	M 160 bis	Copiglia per spina leva disinnesto frizione	1	2 x 22
27	M 080/080 ter	Bottone per frizione compl. (comprende i pezzi: 28-29-30)	1	
28	M 080 bis	Coperchio per bottone frizione	1	
29	M 080 ter	Sfera per bottone frizione	8	3,17 (1/8)
30	M 080	Corpo per bottone frizione	1	
31	M 8096	Asta comando frizione	1	
32	M 2140	Manicotto spingimolla frizione	1	
33	M 2139	Manicotto per regolaggio frizione	1	
34	M 8114	Molla per frizione esterna	1	
35	M 5857	Molla per frizione interna	1	
36	M 8112	Manicotto dentato per avviamento	1	
37	M 8111	Ingranaggio libero per avviamento	1	
38	M 87	Molla di spinta ingranaggio	1	
39	M 84	Piattello spingimolla ingranaggio messa in moto	1	
40	M 9106	Coperchio pignone catena	1	
41	M 145 ter	Rosetta sui prigionieri fissaggio coperchio pignone	3	8,25 x 17 x 1,5
42	D N 8	Dado fissaggio coperchio pignone	3	8 MA
43	M 9117	Albero messa in moto completo (comprende i pezzi: 44-45-46)	1	
44	M 9118	Albero messa in moto nudo	1	
45	M 9041	Settore dentato per albero messa in moto	1	
46	M 9045	Ribattino fissaggio settore all'albero	6	5 x 22 UNI 749
47	M 8163	Molla di richiamo albero messa in moto	1	
48	M 9048	Rosetta per tappo albero messa in moto	1	15,5 x 30 x 1,5

(segue)



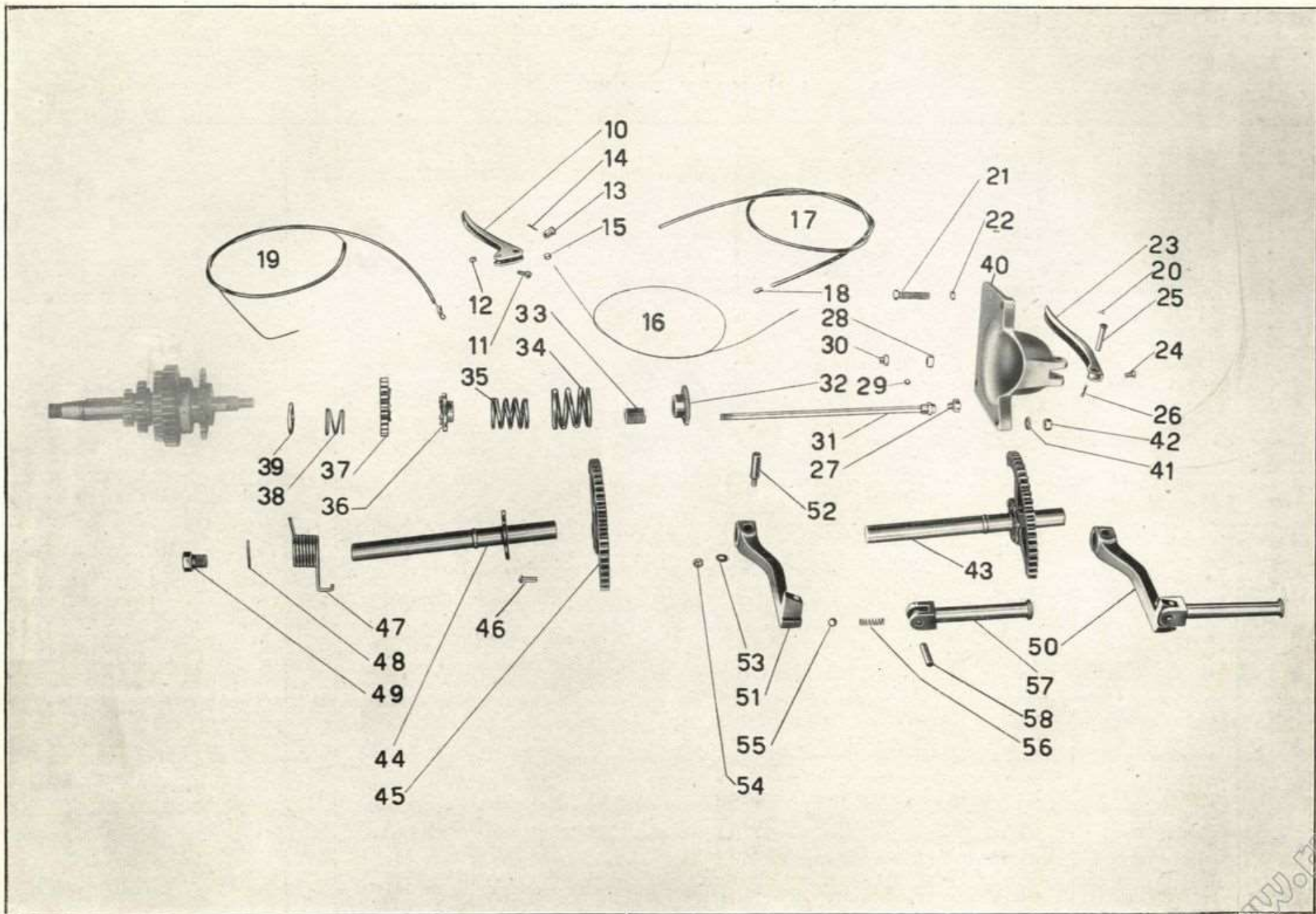


Tavola 13

Tavola 13

Complesso : Motociclo
Sottocomplesso : Trasmissione

Gruppo : Avviamento
Sottogruppo : Avviamento motore - Comando frizione

N. Figura	Numero d'ordinazione	DENOMINAZIONE	Quantità	Indicazioni suppletive
49	M 9047	Tappo per albero messa in moto	1	
50	M 9121/9044	Pedivella messa in moto compl. (comprende i pezzi: 51 - 55 - 56 - 57 - 58)	1	
51	M 9121	Pedivella messa in moto nuda	1	
52	M 8165	Chiavella per pedivella messa in moto	1	
53	M 136 bis	Rosetta per chiavella pedivella messa in moto	1	6,5 x 13 x 1,8
54	D N 6	Dado per chiavella pedivella messa in moto	1	6 UNI 207
55	M 8046	Sfera per pedalino messa in moto	1	9,52 (3/8)
56	M 8125	Molla per sfera pedalino messa in moto	1	
57	M 9043	Pedalino girevole per messa in moto	1	
58	M 9044	Spina per pedalino girevole	1	



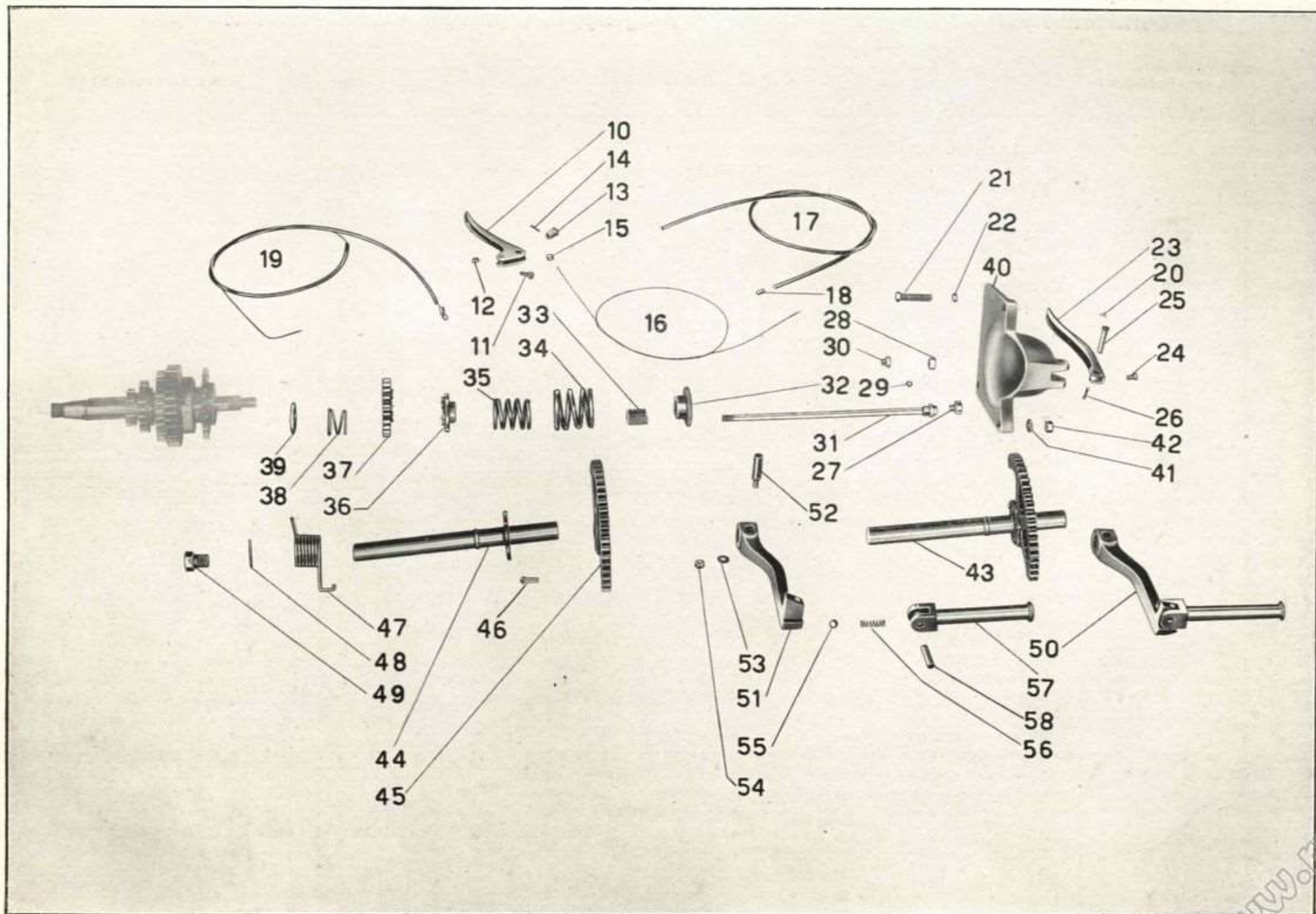


Tavola 13

Tavola 14

Complesso : Motociclo
Sottocomplesso : Trasmissione

Gruppo : Cambio
Sottogruppo : Ingranaggi - Alberi - Comando

N. Figura	Numero d'ordinazione	DENOMINAZIONE	Quantità	Indicazioni suppletive
10	M 9122	Leva cambio a pedale completa	1	
11	M 8157	Forcellino per tirante cambio	2	
12	M 9124	Tirante per leva cambio a pedale	1	
13	T 84 bis	Controdado per forcellino tirante cambio	1	
14	M 8147	Leva comando selettore cambio	1	
15	T 85	Spina per forcellino tirante cambio	2	
16	T 8516	Rosetta elastica per spina forcellino tirante cambio	2	
17	T 87 bis	Copiglia per spina forcellino tirante cambio	2	1,5 x 20
18	R E 7	Rosetta elastica per perno fissaggio leva comando cambio	2	7,5 x 11,5 x 2
19	D N 7	Dado sul perno fissaggio leva comando cambio	2	7 UNI 207
20	M 9057/08143	Selettore del cambio completo (comprende i pezzi: 22 - 23 - 24 - 25 - 26 - 27 - 28 - 29 - 30 - 31 - 33 - 34 - 35 - 37 - 38 - 39)	1	
21	T 2111	Dado di fissaggio tamburello sull'albero porta settore cambio	1	10 UNI 208
22	M 08143	Bussola per selettore cambio	1	
23	M 08141	Tamburello fisso con tacche per selettore cambio	1	
24	M 08140 bis	Rosetta copripolvere per selettore cambio velocità	1	
25	M 08145	Molla di richiamo leva comando selettore cambio	1	
26	M 08146	Custodia di richiamo sul corpo interno selettore	1	
27	M 8144	Perno comando corpo interno per selettore cambio	2	
28	M 08140	Corpo interno porta saltarelli per selettore cambio	1	
29	M 08140 ter	Vite di fissaggio custodia al corpo interno del selettore	4	4 MA x 10
30	M 108	Molletta per saltarello innesto marce nel selettore	2	
31	M 08142	Saltarello per innesto marce nel selettore cambio	2	
32	M 8148	Dado fissaggio manicotto del selettore all'albero porta settore	1	
33	M 08139	Settore di spostamento marce del selettore	1	
34	M 9057	Manicotto porta settore	1	
35	M 08139 bis	Vite fissaggio settore al manicotto	5	5 x 0,85M x 13,5
36	M 8135	Chiavella sull'albero porta settore per selettore	1	
37	M 08141 ter	Bullone regolaggio tamburello fisso del selettore cambio	1	7 MA x 19
38	T 35327	Dado di regolaggio tamburello	2	7 MA
39	M 08141 bis	Vite regolaggio tamburello fisso del selettore cambio	1	
40	M 8136 bis	Guarnizione cuoio per albero porta settore cambio	1	
41	M 8278	Rosetta di spinta per albero porta settore	1	19,5 x 28,5 x 1
42	M 8137	Molla per albero porta settore cambio velocità	1	
43	M 8133	Albero porta settore cambio completo (comprende i pezzi: 44 - 45 - 46)	1	
44	M 8133 A	Albero porta settore cambio di velocità nudo	1	
45	M 8133 C	Settore per albero comando cambio velocità	1	
46	M 8133 D	Ribattino fissaggio settore all'albero	3	

(segue)

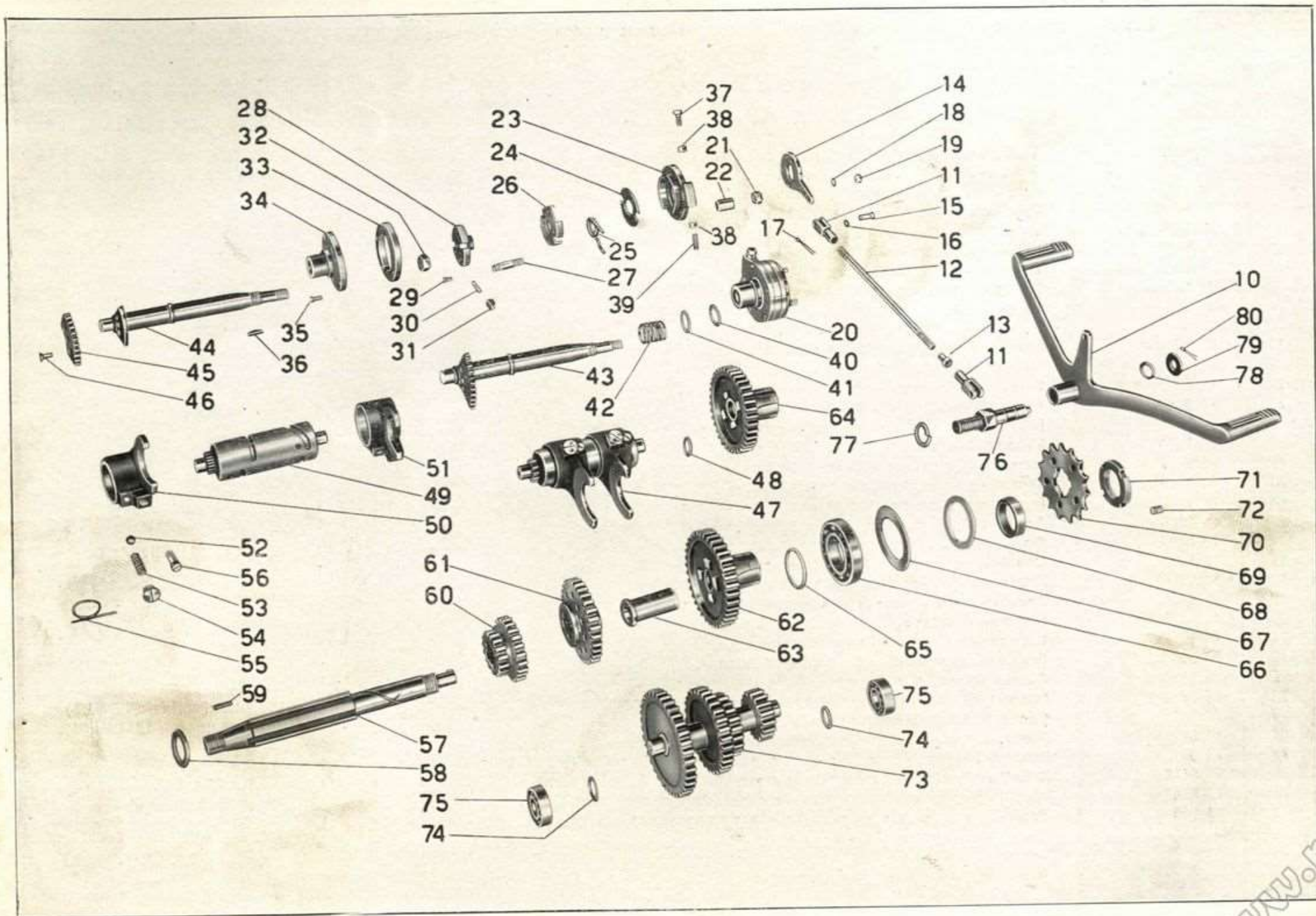


Tavola 14

www.ipw.it

N. Figura	Numero d'ordinazione	DENOMINAZIONE	Quantità	Indicazioni suppletive
47	M 8120/8126	Tamburo scanalato del cambio completo (comprende i pezzi: 49 - 50 - 51 - 52 - 53 - 54 - 55 - 56)	1	
48	M 8129	Rosetta di regolazione tamburo scanalato cambio velocità	1	14,1 x 22 x $\left\{ \begin{array}{l} 0,8 \\ 1 \\ 1,2 \end{array} \right.$
49	M 8120	Tamburo scanalato guida forcella cambio	1	
50	M 9030	Forcella comando ingranaggio mobile per 1 ^a e 2 ^a velocità	1	
51	M 9031	Forcella comando ingranaggio mobile per 3 ^a e 4 ^a velocità	1	
52	M 8046	Sfera per forcelle comando ingranaggio cambio	2	9,52 (3/8)
53	M 8125	Molla di pressione per sfera	2	
54	M 8126	Tappo di tenuta molla	2	
55		Filo ferro di legaggio tappo e vite di guida forcella cambio	2	
56	M 08123	Vite di guida per forcelle cambio	2	
57	M 8100	Albero primario del cambio velocità	1	
58	M 8101	Rosetta reggisplinta per albero primario	1	
59	M 8109	Chiavella per albero primario	1	
60	M 9025	Ingranaggio mobile del cambio per 1 ^a e 2 ^a velocità	1	
61	M 9026	Ingranaggio mobile del cambio per 3 ^a e 4 ^a velocità	1	
62	M 9027	Ingranaggio presa diretta del cambio velocità	1	
63	M 8104 bis	Boccola per ingranaggio presa diretta	1	
64	M 9027/8104 bis	Ingranaggio presa diretta completo (comprende i pezzi: 62 - 63)	1	
65	M 8105	Anello di spessore fra ingranaggio presa diretta e cuscinetto	1	
66	M 8107	Cuscinetto a sfere per ingranaggio presa diretta	1	(33 x 66 x 13) Riv. 4490a
67	M 99	Rosetta porta cuscinetto reggisplinta cambio	1	
68	M 99 G	Anello feltro per cuscinetto cambio	1	
69	M 8108	Anello di spessore fra cuscinetto e pignone catena	1	
70	M 93 bis	Pignone catena sull'albero del cambio	1	
71	M 92	Ghiera per serraggio pignone catena	1	
72	M 95	Grano di fermo ghiera pignone catena	1	
73	M 9028	Albero secondario del cambio	1	
74	M 97	Rosetta di spessore per albero secondario del cambio	2	15,2x22x(varia da 1,3 a 2,3)
75	M 221	Cuscinetto per albero secondario	2	(35 x 15 x 11) = 15 UNI 606
76	M 08151	Perno per leva a pedale comando cambio velocità	1	
77	M 08151 bis	Rosetta elastica per perno leva a pedale cambio velocità	1	16,5 x 26,5 x 3
78	T 8515	Rosetta elastica per perno leva a pedale cambio velocità	1	16,3 x 25 x 0,25
79	M 8152	Rosetta per perno leva a pedale comando cambio velocità	1	28 x 10,25 x 2
80	M 160 bis	Copiglia per perno leva a pedale comando cambio velocità	1	2 x 22

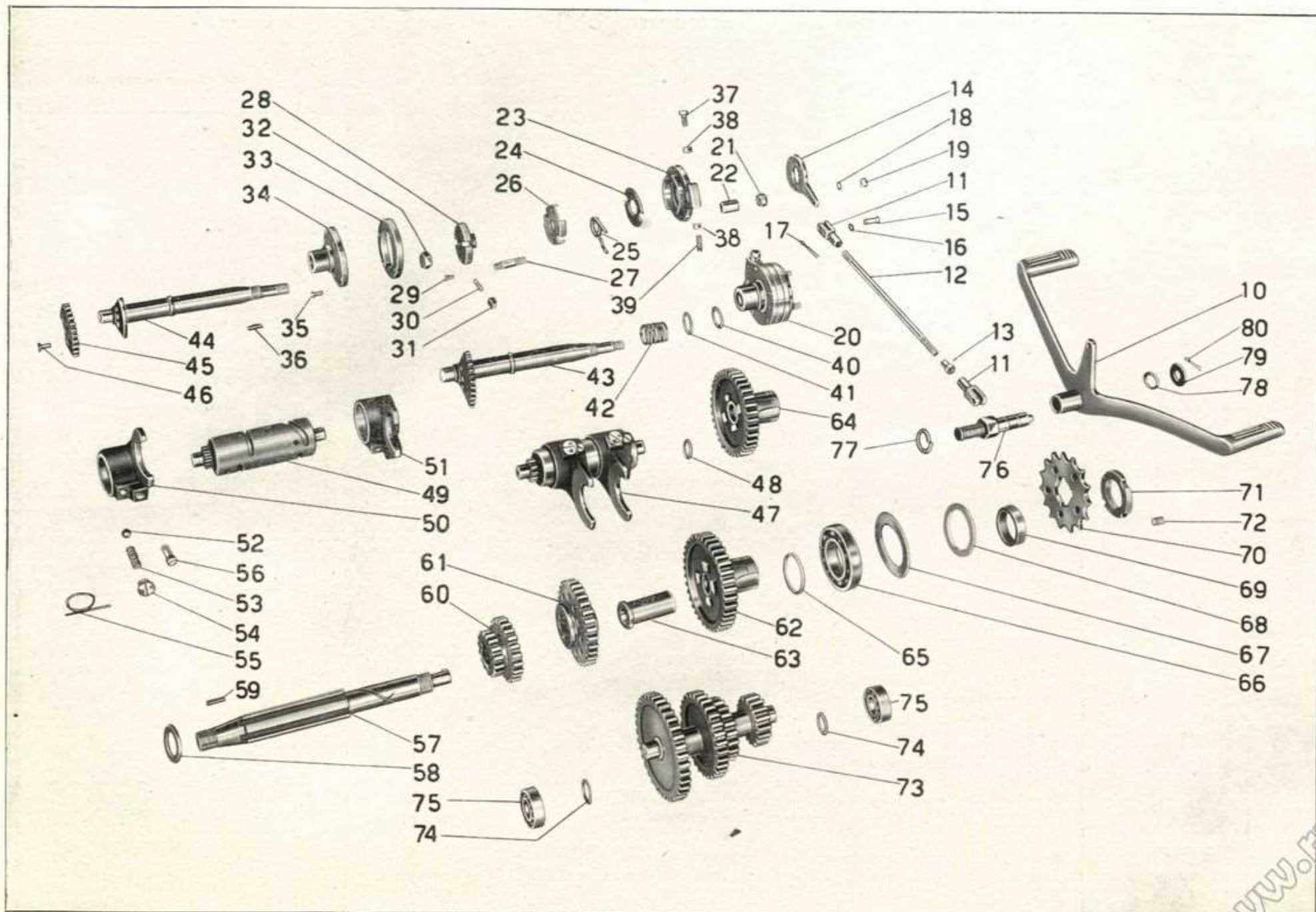


Tavola 14

Tavola 15

Complesso : Motociclo

Gruppo : Telaio

Sottocomplesso : Telaio - Ruote - Freni

Sottogruppo : Telaio ant. - Sopp. a squadra motore - Paraf. ant. - Sella

N. Figura	Numero d'ordinazione	DENOMINAZIONE	Quantità	Indicazioni suppletive
10	T 9701	Triangolo superiore con forcellone anteriore completo	1	
11	T A 315	Anello fisso sulla pipa per frenasterzo	1	
12	T 8303	Vite tenuta anello fisso frenasterzo	2	6 MA x 6,3
13	T 025 bis	Calotta dello sterzo sulla pipa - superiore	1	
14	T 220	Sfera per sterzo	39	6,35 (1/4)
15	T A 26	Calotta dello sterzo nella pipa - inferiore	1	
16	T 9706	Soppo a squadra del motore completo di boccole per perno forcellone oscillante	1	
17	T 9728	Passante per attacco appoggiapiedi	1	
18	T 9036	Bullone fissaggio tubo appoggiapiedi	2	8 MA x 15
19	R E 8	Rosetta elastica per bullone fissaggio traversino attacco pedane e tubo appoggiapiedi	3	8,5 x 13,5 x 2,5
20	M 158 bis	Dado per bullone fissaggio tubo appoggiapiedi	2	8 MA
21	T 9759	Bullone sinistro fissaggio forcellone anteriore alla scatola molle	1	16 x 1,25M x 41
22	T 9750	Appoggiapiede sinistro	1	
23	T 8369	Rosetta per bullone sinistro fissaggio forcellone anteriore	1	16,5 x 32 x 4,5
24	T 9046	Dado per bullone fissaggio forcellone anteriore alla scatola molle	2	16 x 1,25 M
25	T 9045	Bullone destro fissaggio forcellone anteriore alla scatola molle	1	16 x 1,25 M x 34
26	T 9038	Appoggiapiede destro	1	
27	T 9047	Bullone fissaggio appoggiapiede destro	1	10 MA x 20
28	T 9729	Rocchetto di spessore	1	
29	T 9051	Bullone fissaggio appoggiapiede sinistro	1	10 MA x 45
30	T 9755	Braccio sostegno macchina	1	
31	T 9758	Spina per attacco braccio alla moto	1	
32	M 40 ter	Copiglia per spina	1	3 x 30
33	T 9175	Molla per braccio sostegno macchina	1	
34	T 9131	Tirante unione triangolo superiore alle piastre	1	
35	T 2011	Dado per tirante unione triangolo superiore	2	14 MB
36	T 9054 bis	Bullone per dado a colonnetta di fermo messa in moto	1	13 x 1,25 M x 22
37	M 9119	Dado a colonnetta per fermo messa in moto	1	
38	T 9077	Braccio porta gomma di fermo forcellone oscillante	1	
39	T 134	Bullone per braccio porta gomma	2	6 MA x 9
40	D N 6	Dado per bullone braccio porta gomma - fissaggio pedana - fissaggio targa anteriore	12	6 UNI 207
41	T 9030	Boccola per bussola centrale del forcellone oscillante	2	
42	T 9733 bis	Traversino di attacco pedane paragambe	1	
43	T 58	Bullone fissaggio traversino attacco pedana	1	8 MA x 22
44	D N 8	Dado per bullone fissaggio traversino pedane e sella al telaio	2	8 MA
45	T 9730	Pedana paragamba destra	1	

(segue)

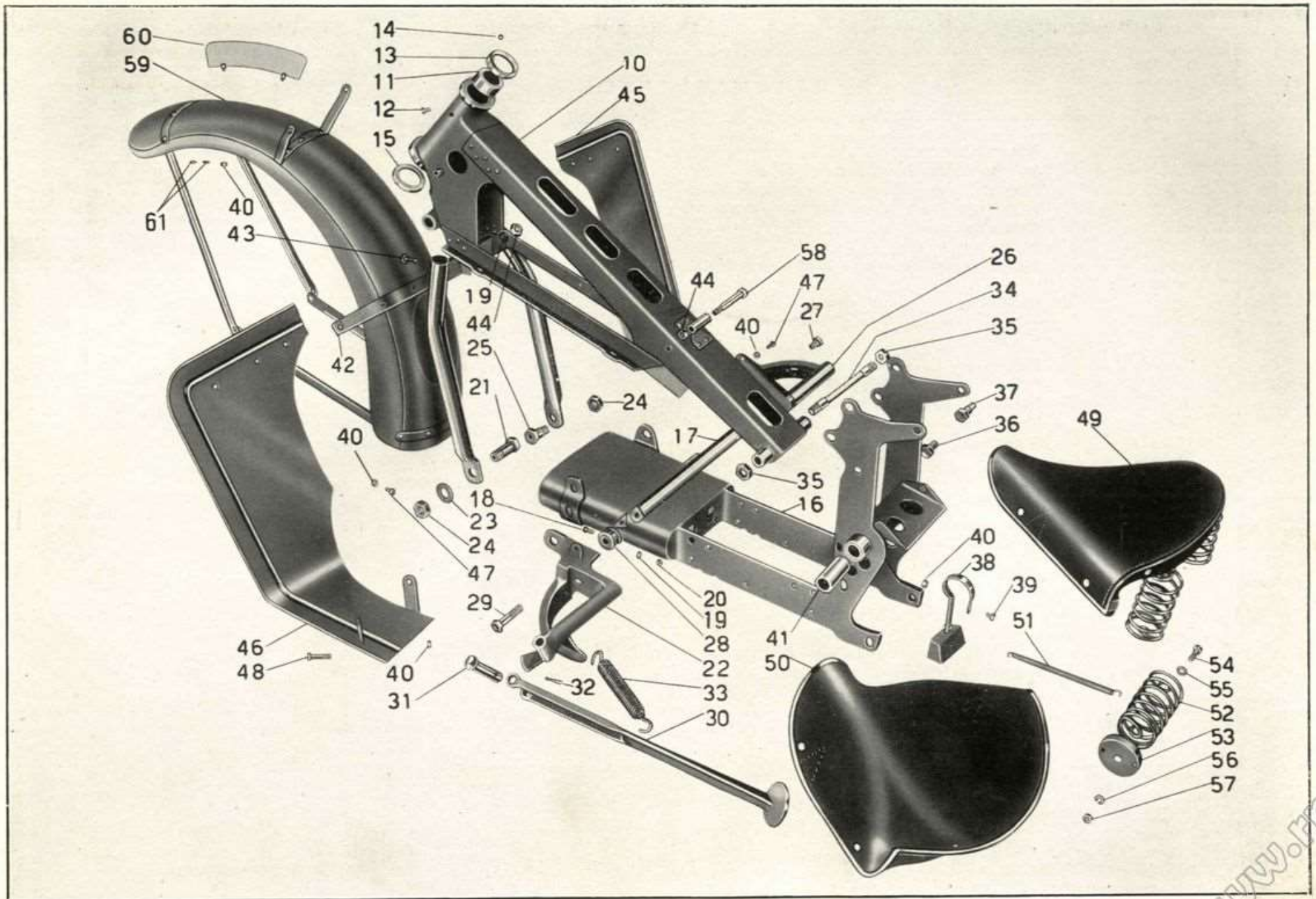


Tavola 15

www.pw.it

Tavola 15 **Complesso** : Motociclo
Sottocomplesso : Telaio - Ruote - Freni

Gruppo : Telaio
Sottogruppo : Telaio ant. - Sopp. a squadra motore - Paraf. ant. - Sella

N. Figura	Numero d'ordinazione	DENOMINAZIONE	Quantità	Indicazioni suppletive
46	T 9731	Pedana paragamba sinistra	1	
47	T 136	Bullone fissaggio pedane al telaio	7	6 MA x 12
48	T 8089	Bullone fissaggio pedana sinistra al pedale appoggiapiede	1	6 MA x 23
49	T 9562	Sella anteriore (comprende i pezzi: 50 - 51 - 52)	1	
50	T 197 A	Copertina per sella	1	
51	T 197 C	Molla lunga sotto sella	1	
52	T 9176	Molla laterale per sella	15	
53	T 9179	Piattello porta molla sella	2	
54	T 150 bis	Bullone per attacco sella	2	
55	T 298 ter	Rosetta per bullone fissaggio sella	2	7 MA x 23
56	R E 7	Rosetta elastica per bullone fissaggio sella	2	7,1 x 16 x 2
57	D N 7	Dado per bullone fissaggio sella	2	7,5 x 11,5 x 2
58	T 2080	Bullone anteriore fissaggio sella	2	7 UNI 207
59	T 9590	Parafango anteriore	1	
60	T 5817	Targa anteriore completa	1	
61	M 136 bis	Rosetta per targa anteriore	1	
			4	13 x 6,5 x 1,8

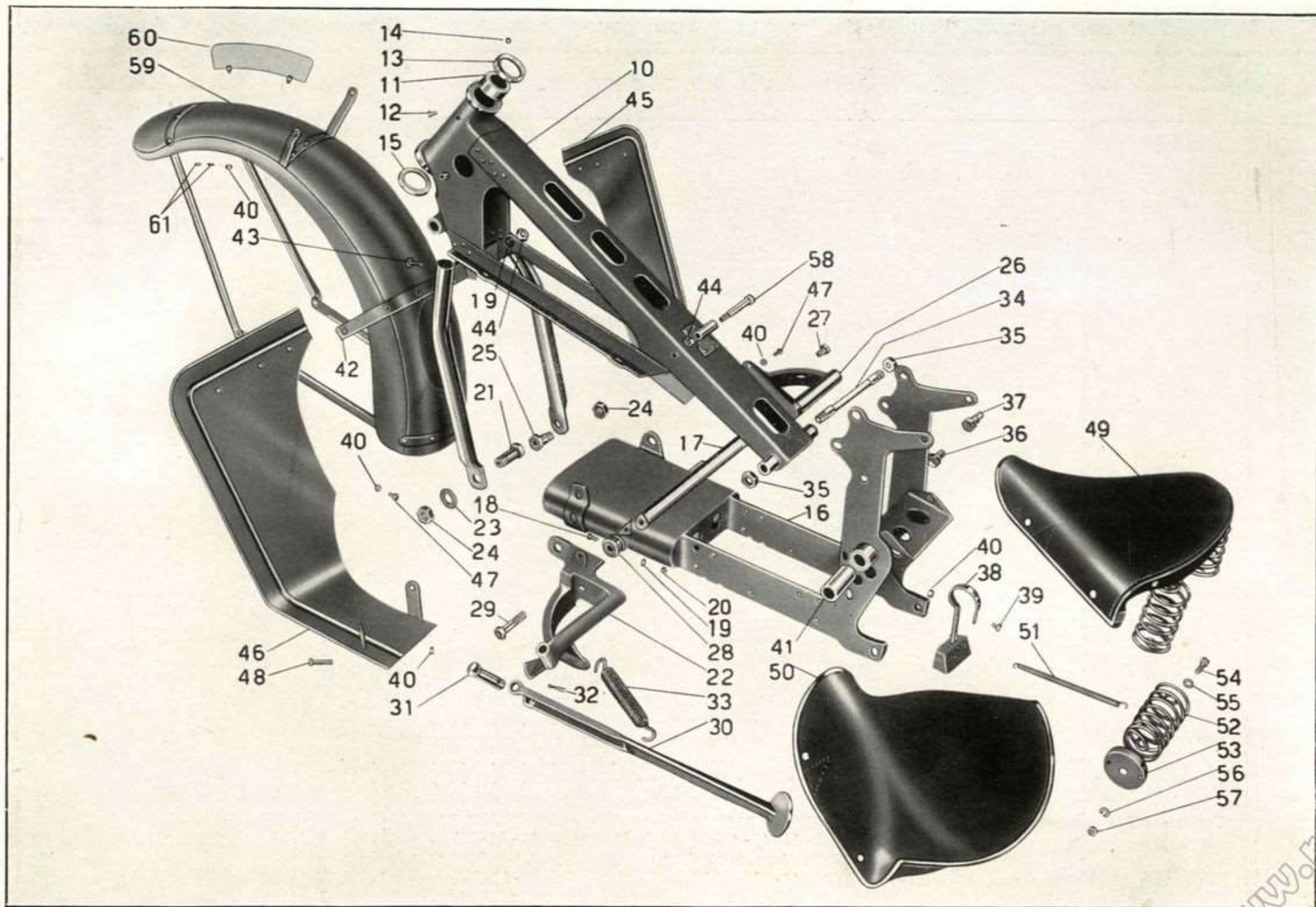


Tavola 15

www.ipw.it

Tavola 16

Complesso : Motociclo
Sottocomplesso : Telaio - Ruote - Freni

Gruppo : Telaio
Sottogruppo : Parafango poster. - Sella poster. - Ammortizzatori

N. Figura	Numero d'ordinazione	DENOMINAZIONE	Quantità	Indicazioni suppletive
10	T 9696	Parafango posteriore	1	
11	T 9520	Cavallotto anteriore sostegno parafango e sella posteriori	1	
12	T 136	Bullone fissaggio cassette porta ferri cavallotto anteriore e posteriore porta sella e portapacchi al parafango posteriore	12	6 MA x 12
13	D N 6	Dado per bullone fissaggio cassette porta ferri cavallotto anteriore e posteriore portasella portapacchi targa e carter. copricatena	16	6 UNI 207
14	T 9521	Cavallotto posteriore sostegno parafango posteriore e sella posteriore	1	
15	T 9519 E	Rinforzo per cavallotto sostegno parafango	1	
16	T 9697	Porta pacchi	1	
17	T 134	Bullone per fissaggio porta pacchi e squadretta porta targa	2	6 MA x 9
18	T 9523	Squadretta di fissaggio porta targa	1	
19	M 140	Bullone per fissaggio carterino copricatena porta pacchi e porta targa	2	6 MA x 17
20	R E 6	Rcsetta per bullone carterino copricatena portapacchi e porta targa	2	6,5 x 11 x 2
21	T 9699 D	Cassetta portaferrì destra	1	
22	T 9699 S	Cassetta portaferrì sinistra	1	
23	T 9158	Rosetta per bullone fissaggio cassetta portaferrì e porta targa	7	7 x 20 x 1
24	T 9154	Porta targa	1	
25	T 8090	Vite centrale fissaggio porta targa	1	5 x 0,85 M x 12
26	T 8091	Dado per vite fissaggio porta targa al parafango e targa al porta targa	7	5 x 0,85 M
27	T 5153	Vite fissaggio porta targa al parafango e targa al porta targa	6	
28	T 2540	Sella posteriore (comprende i pezzi: 29 - 30 - 31)	1	
29		Copertina per sella posteriore	1	
30		Molla sotto sella posteriore	13	
31	T 2082	Molla laterale per sella posteriore	2	
32	T 9179	Piattello porta molle sella posteriore	2	
33	T 298 ter	Rosetta per bullone fissaggio sella posteriore	2	7,1 x 16 x 2
34	T 8053 ter	Bullone per attacco sella posteriore e piastra ammortizzatore posteriore	6	7 MA x 19
35	R E 7	Rcsetta elastica per bullone attacco sella posteriore e piastra ammortizzatore	6	7,5 x 11,5 x 2
36	D N 7	Dado per bullone fissaggio sella posteriore e piastra ammortizzatore posteriore	6	7 UNI 207
37	T 2541	Bullone anteriore fissaggio sella posteriore	1	
38	D N 8	Dado per bullone braccio ammortizzatore fissaggio porta sella e portapacchi silenziatore e sella posteriore	9	8 MA
39	T 9525	Bullone per fissaggio attacchi porta sella e portapacchi	3	8 MA x 36
40	T 327 ter	Bullone per fissaggio attacchi porta sella, portapacchi e silenziatore	1	8 MA x 40
	T 9135/9147	Braccio destro per ammortizzatore posteriore completo montato (comprende i pezzi: 34 - 35 - 36 - 42 - 43 - 44 - 45 - 46 - 38 - 47 d - 48 - 49 - 50 - 51 - 52 - 53)	1	
41	T 9134/9147	Braccio sinistro per ammortizzatore posteriore completo montato (comprende i pezzi: 34 - 35 - 36 - 42 - 43 - 44 - 45 - 46 - 38 - 47 s - 48 - 49 - 50 - 51 - 52 - 53)	1	
42	T 9147	Piastra di attacco bracci ammortizzatore posteriore al braccio oscillante	2	

(segue)

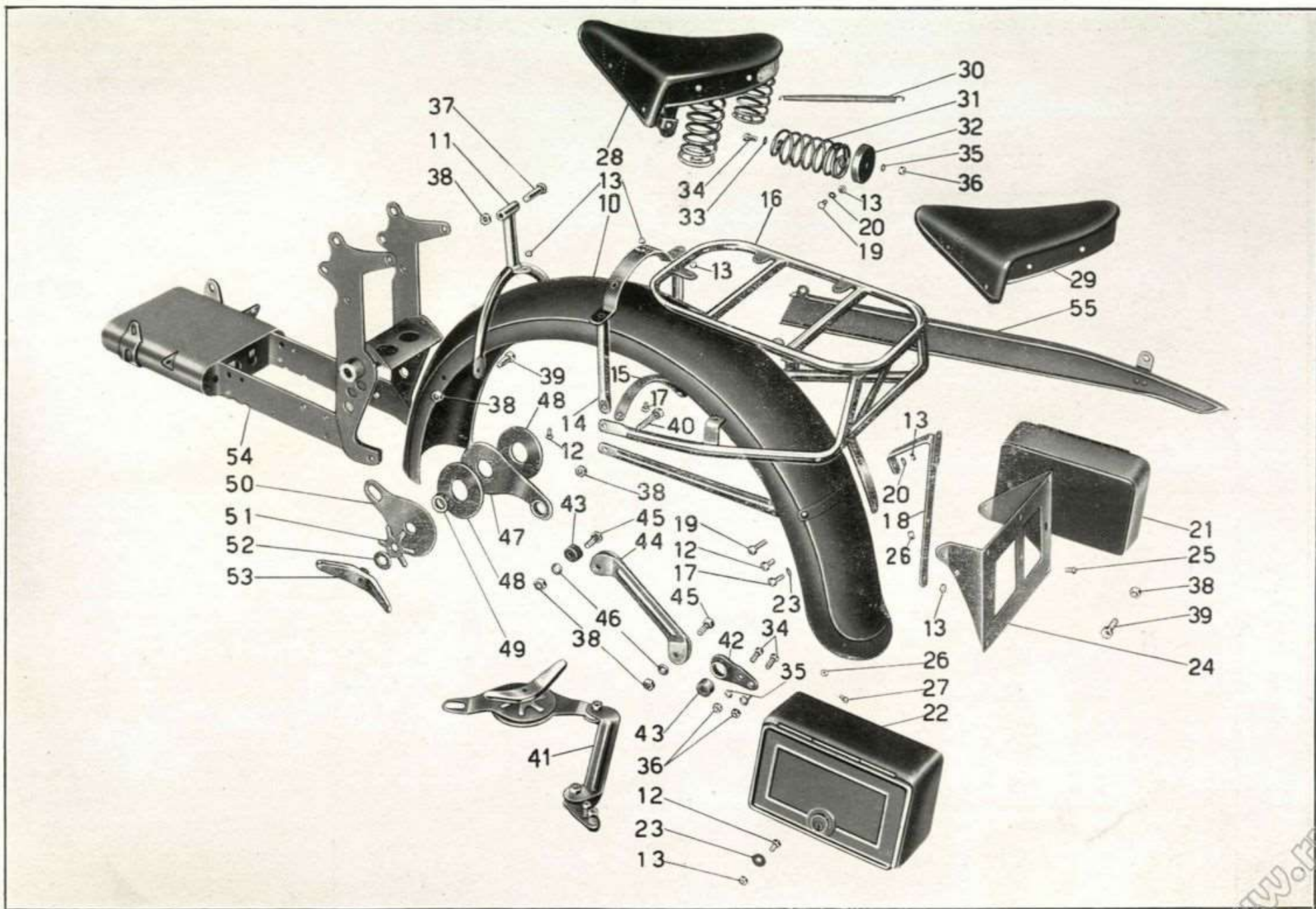


Tavola 16

Tavola 16

Complesso : Motociclo
Sottocomplesso : Telaio - Ruote - Freni

Gruppo : Telaio
Sottogruppo : Parafango poster. - Sella poster. - Ammortizzatori

N. Figura	Numero d'ordinazione	DENOMINAZIONE	Quantità	Indicazioni suppletive	
43	T 9145	Anello di snodo sul braccio ammortizzatore posteriore	4		
44	T 9144	Braccio ammortizzatore posteriore	2		
45	T 9146	Bullone per braccio ammortizzatore posteriore	4	8 MA x 24,5	
46	M 145 ter	Rosetta per bullone braccio ammortizzatore posteriore	4	8,25 x 17 x 1,5	
47	{	T 9135	Piastra oscillante destra per ammortizzatore posteriore	1	
		T 9134	Piastra oscillante sinistra per ammortizzatore posteriore	1	
48	T 9136	Disco ferodo per ammortizzatore posteriore	4		
49	T 9137	Anello di snodo per piastra oscillante ammortizzatore posteriore	2		
50	T 9138	Piastra fissa per ammortizzatore	2		
51	T 9139 bis	Molla a stella grande, per ammortizzatore posteriore	2		
52	T 9143	Rosetta con tacche per galletto registro ammortizzatore posteriore	2		
53	T 9140	Galletto per registro ammortizzatore posteriore	2		
54	T 9706	Sopperto a squadra del motore completo di boccole per perno forcellone oscillante	1		
55	T 9771	Carterino copricatena	1		

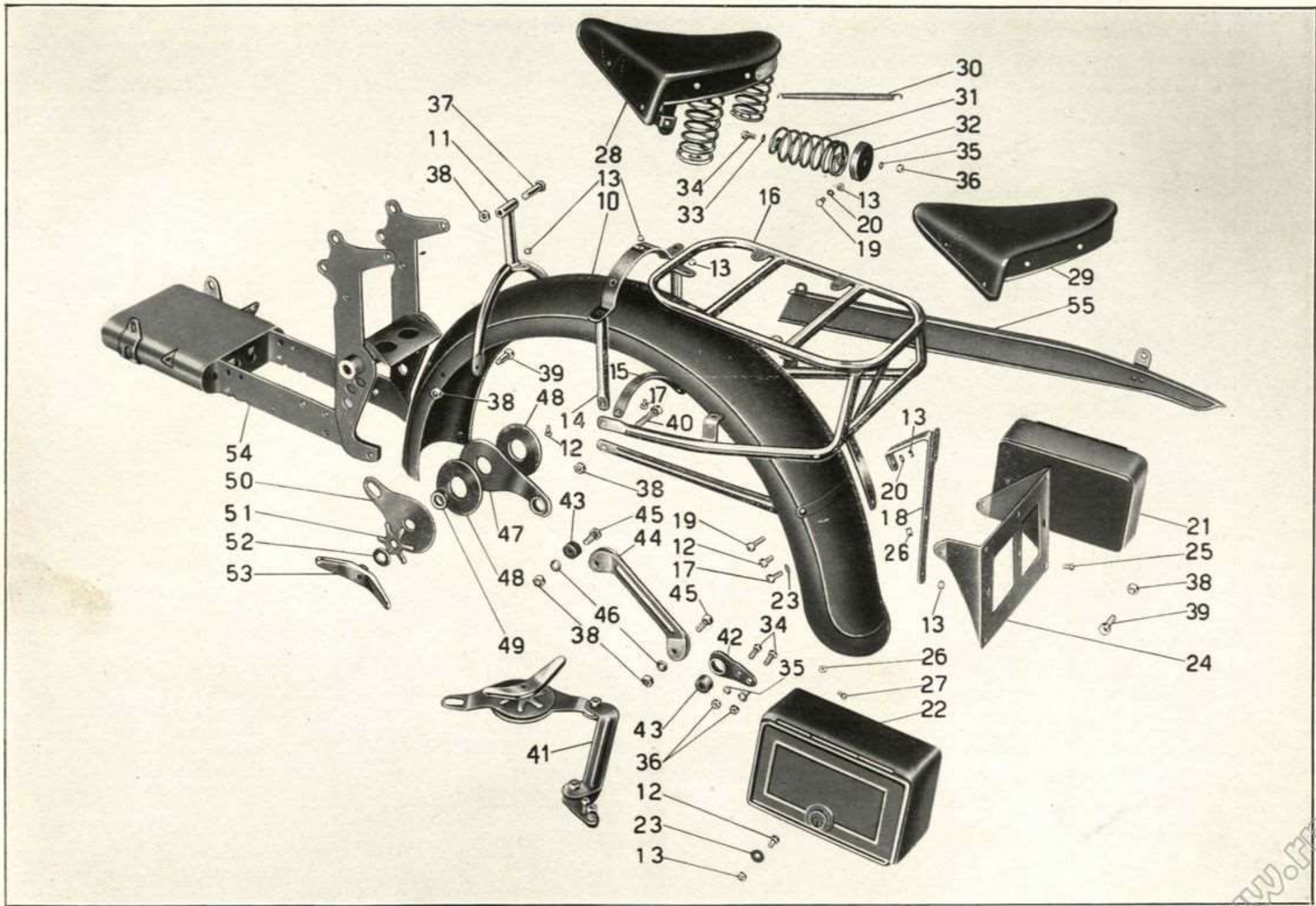


Tavola 16

Tavola 17

Complesso : Motociclo
Sottocomplesso : Telaio - Ruote - Freni

Gruppo : Telaio
Sottogruppo : Manubrio posteriore

N. Figura	Numero d'ordinazione	DENOMINAZIONE	Quantità	Indicazioni suppletive
10	T 9706	Sopperto a squadra del motore completo di boccole per perno forcellone oscillante	1	
11	T 9512	Braccio fisso posteriore destro	1	
12	T 9513	Braccio fisso posteriore sinistro	1	
13	T 9556	Appoggiapiede sinistro (posteriore)	1	
14	T 9555	Appoggiapiede destro (posteriore)	1	
15	T 2086 bis	Bullone fissaggio bracci alle piastre	2	10 MA x 49,5
16	R E 10	Rosetta elastica per bullone fissaggio bracci alle piastre	2	10,5 x 15,5 x 2,5
17	T 71 bis	Dado per perno attacco manubrio posteriore e bullone fiss. bracci alle piastre	4	10 UNI 207
18	T 327 bis	Bullone per fissaggio appoggiapiedi posteriore ai bracci	2	8 MA x 50
19	R E 8	Rosetta elastica per bullone fissaggio appoggiapiedi	2	8,5 x 13,5 x 2,5
20	D N 8	Dado per bullone fissaggio appoggiapiedi	2	8 MA
21	T 136	Bullone di fissaggio parafango ai bracci	2	6 MA x 12
22	D N 6	Dado per bullone di fissaggio parafango ai bracci	2	6 UNI 207
23	T 9530	Piastra con sopporti per manubrio posteriore completa	1	
24	T A 110	Bullone fissaggio piastra ai bracci	2	7 MA x 13
25	R E 7	Rosetta per bullone fissaggio piastra ai bracci	2	7,5 x 11,5 x 2
26	D N 7	Dado per bullone fissaggio piastra ai bracci	2	7 UNI 207
27	T 9535	Perno per nottolino di fermo manubrio posteriore	1	
28	T 9536	Molla per nottolino di fermo manubrio posteriore	1	
29	T 9534	Bussola di guida nottolino di fermo manubrio posteriore	1	
30	T 9537	Pomolo per nottolino di fermo manubrio posteriore	1	
31	T 9715	Manubrio posteriore completo	1	
32	T 9544	Bussola di guida per manubrio posteriore	1	
33	T 9547	Perno passante per attacco manubrio posteriore	1	
34	T 9718	Manopola per manubrio posteriore	2	

www.rpw.it

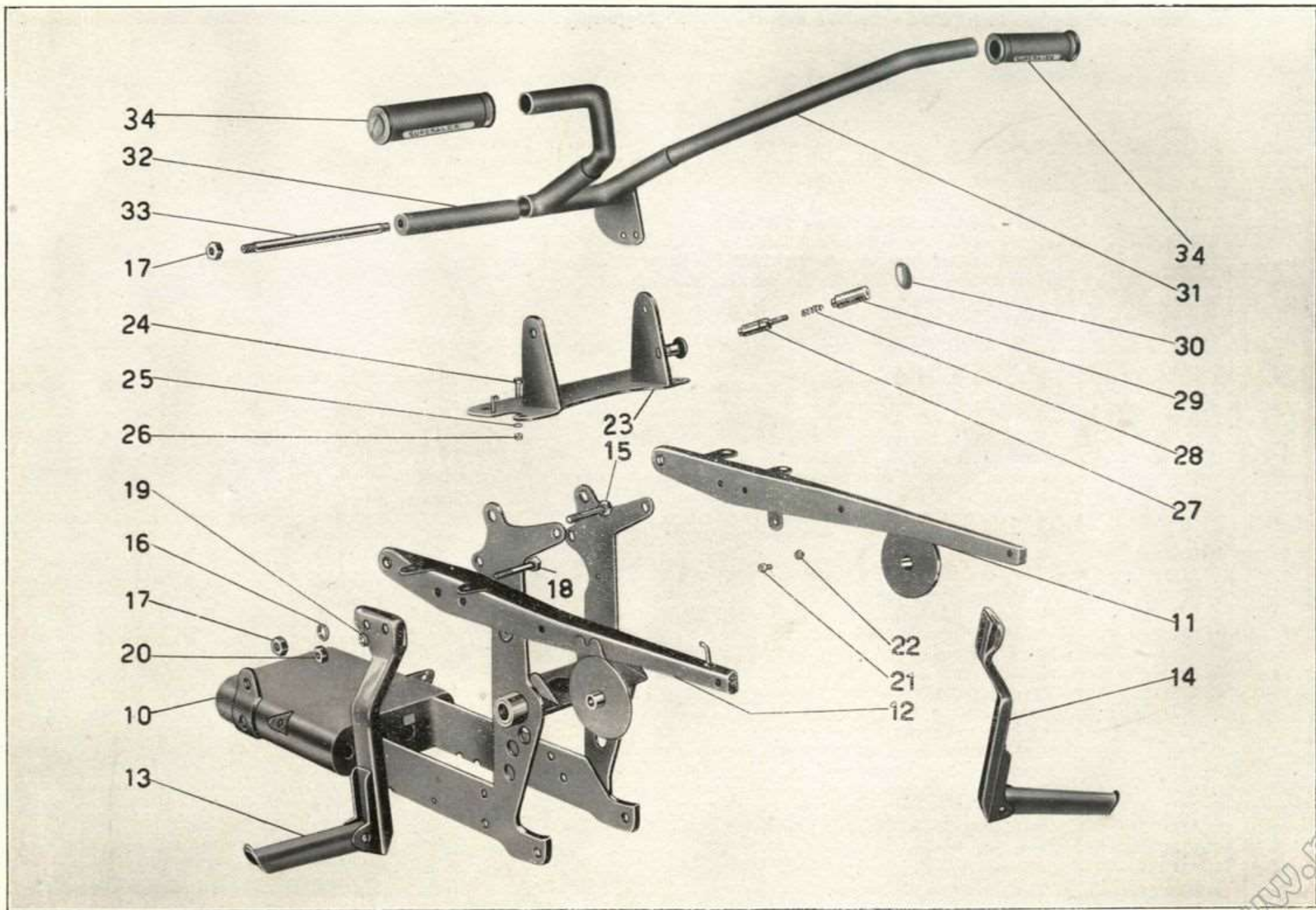


Tavola 17

Tavola 18

Complesso : Motociclo
Sottocomplesso : Telaio - Ruote - Freni

Gruppo : Sospensioni e sterzo
Sottogruppo : Forcella anteriore - Sospensione anteriore - Sterzo

N. Figura	Numero d'ordinazione	DENOMINAZIONE	Quantità	Indicazioni suppletive
10	T 9720/9569	Forcella anteriore (comprende i pezzi: 11 - 12 - 13 - 15 - 16 - 17 - 18 - 19 - 20 - 21 - 24 - 26 - 28 - 29 - 30 - 31 - 32 - 33 - 34 - 35 - 36 - 37 - 38 - 39 - 40 - 41 - 42 - 43 - 44 - 45 - 46 - 47 - 48 - 49 - 50 - 51 - 52 - 53 - 54 - 55 - 56 - 57 - 58 - 59 - 60 - 63 - 64 - 65 - 66 - 67 - 68 - 69 - 70 - 71 - 72 - 73 - 74 - 75)	1	
11	T 9720	Fodero destro per forcella anteriore	1	
12	T 9721	Fodero sinistro per forcella anteriore	1	
13	T 9569	Ginoliera inferiore per forcella anteriore completa	1	
14	T 9202	Boccola per ginoliera inferiore forcella anteriore e base di sterzo	4	
15	T 35210	Ingrassatore a sfera	5	
16	T 9583	Bullone di bloccaggio biscottino ginoliera inferiore	1	8 MB x 26
17	T 9190	Base di sterzo completa di boccole	1	
18	T 249	Rosetta di spessore per base di sterzo	2	25 x 14,2 x 1
19	T 9582	Perno per base di sterzo	1	
20	T 9205	Dado per perno base di sterzo	1	14 x 1 M
21	T 8300	Calotta inferiore dello sterzo inferiore	1	
22	T A 26	Calotta inferiore dello sterzo superiore	1	
23	T 025 bis	Calotta superiore dello sterzo inferiore	1	
24	T 025	Calotta superiore dello sterzo superiore	1	
25	T 220	Sfera per sterzo	39	6,35 (1/4)
26	T 9193	Testa di sterzo completa di boccole	1	
27	T 8304	Boccola per testa di sterzo e ginoliera forcella anteriore	4	
28	T 8050 ter	Rosetta per testa di sterzo e ginoliera forcella anteriore	4	23 x 11,2 x 1
29	T 9223	Ginoliera completa di boccole per forcella anteriore	1	
30	T 9227	Perno per testa di sterzo	1	
31	T 8051 bis	Dado per perno testa di sterzo e perno superiore forcella	3	11 x 1 M
32	12183	Bullone serraggio testa di sterzo	1	10 MA x 57
33	D K 10	Dado per bullone serraggio testa di sterzo	1	10 MA
34	T 9236	Braccio porta faro - superiore	2	
35	T 2123	Braccio porta faro - inferiore	2	
36	T 129	Bullone fissaggio braccio porta faro e parafango	4	8 MA x 15
37	T 9584	Perno porta molle laterali	2	
38	D N 8	Dado per perno molle laterali e bullone serraggio morsetti	6	8 MA
39	T 9575	Perno centrale per forcella	1	
40	T 9226	Perno per ginoliera forcella	1	
41	T 9573	Disco per ammortizzatori forcella	2	
42	T 9724	Piastra per ammortizzatori forcella	2	
43	T 9585	Traverso porta molla centrale	1	
44	T 137 bis	Bullone fissaggio traverso porta molla	2	8 MA x 13
45	T 9725	Molla centrale per forcella	1	

(segue)

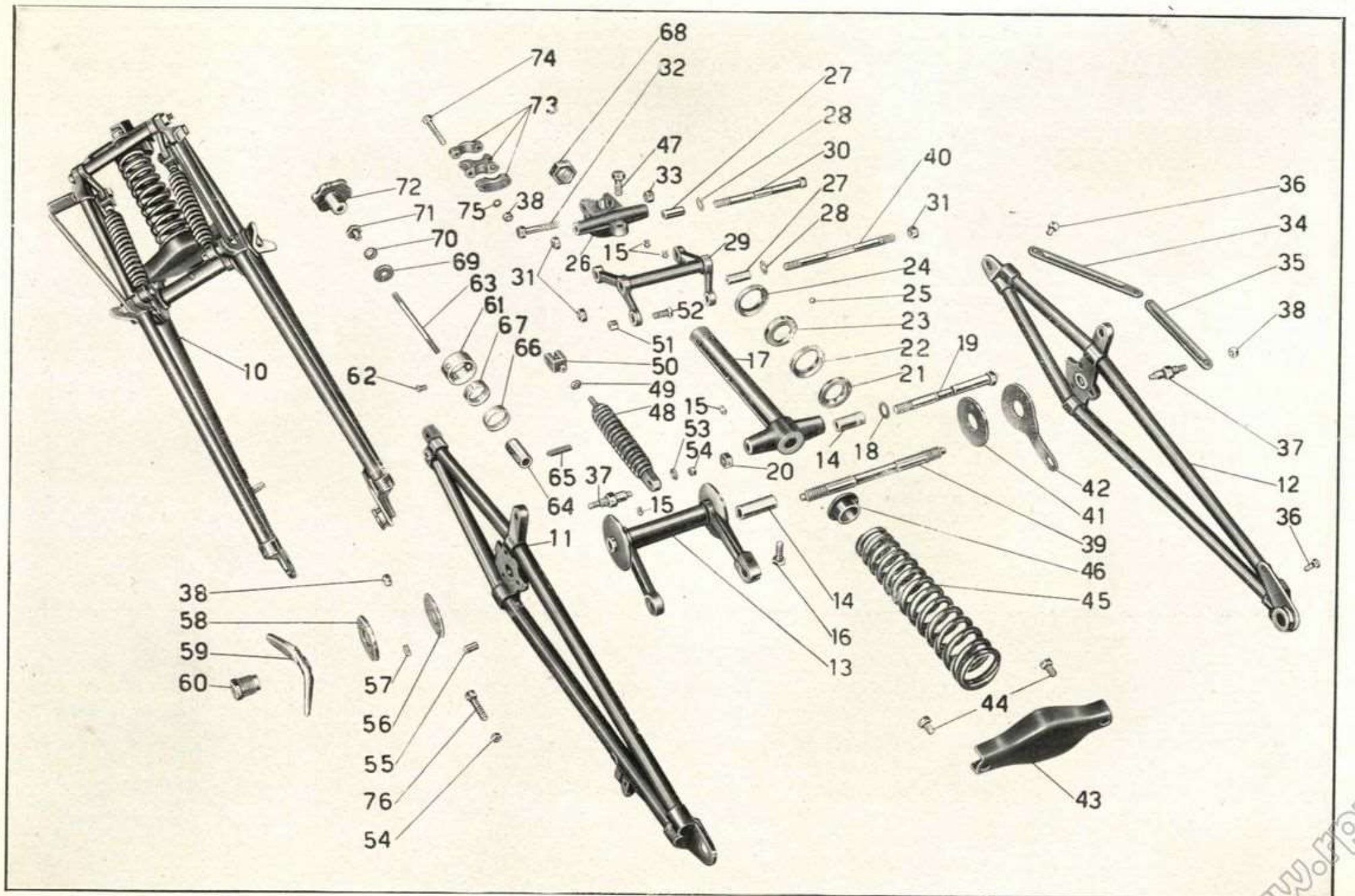


Tavola 18

www.pw.it

Tavola 18
Complesso : Motociclo
Sottocomplesso : Telaio - Ruote - Freni

Gruppo : Sospensioni e sterzo
Sottogruppo : Forcella anteriore - Sospensione anteriore - Sterzo

N. Figura	Numero d'ordinazione	DENOMINAZIONE	Quantità	Indicazioni suppletive
46	T 9229	Piattello superiore porta molla centrale	1	
47	T 9230	Bullone per piattello superiore porta molla centrale	1	10 MB x 27
48	T 9588	Molla laterale per forcella	2	
49	T 75 bis	Dado per registro molle laterali forcella	4	8 MA
50	T 9234	Forcellino per molle laterali	2	
51	T 247 bis	Boccola per molle laterali forcella	2	9 MA x 21
52	T 299 bis	Bullone per forcellino molle laterali	2	7,1 x 16 x 2
53	T 298 ter	Rosetta per perno porta molle laterali	2	7 MA
54	M 70 bis	Dado per perno molle laterali e bullone tendifilo	3	
55	T 9576	Spina di pressione per ammortizzatore forcella	6	
56	T 9577	Disco di pressione per ammortizzatore forcella	2	
57	T 295 bis	Molla di pressione per ammortizzatore forcella	16	
58	T 9578	Anello porta molla di pressione	2	
59	T 9580	Galletto registro ammortizzatore forcella	2	
60	T 9579	Dado per perno centrale forcella	2	
61	T A 315	Anello fisso nella pipa per frenasterzo	1	
62	T 8303	Vite di tenuta anello fisso	2	6 MA x 6,3
63	T 9207 bis	Tirante per frenasterzo	1	
64	T 9207	Pistoncino per frenasterzo	1	
65	T A 318	Chiavella per frenasterzo	1	
66	T A 316	Anello scorrevole di pressione per frenasterzo	1	
67	T A 317	Anello celoron per frenasterzo	1	
68	T 9206	Dado serraggio sterzo	1	
69	T 9206 bis	Rosetta zigrinata per serraggio frenasterzo	1	
70	T 2128 ter	Molla di pressione per frenasterzo	1	
71	T 02128 bis	Dado con guida per frenasterzo	1	
72	T 2127	Volantino comando frenasterzo	1	
73	T 9246	Morsetto fissaggio manubrio	2	
74	T 8149	Bullone serraggio morsetto fissaggio manubrio	4	8 MA x 64
75	R E 8	Rosetta elastica per bullone morsetto fissaggio manubrio	4	8,5 x 13,5 x 2,5
76	M 70	Bullone tendifilo freno anteriore	1	

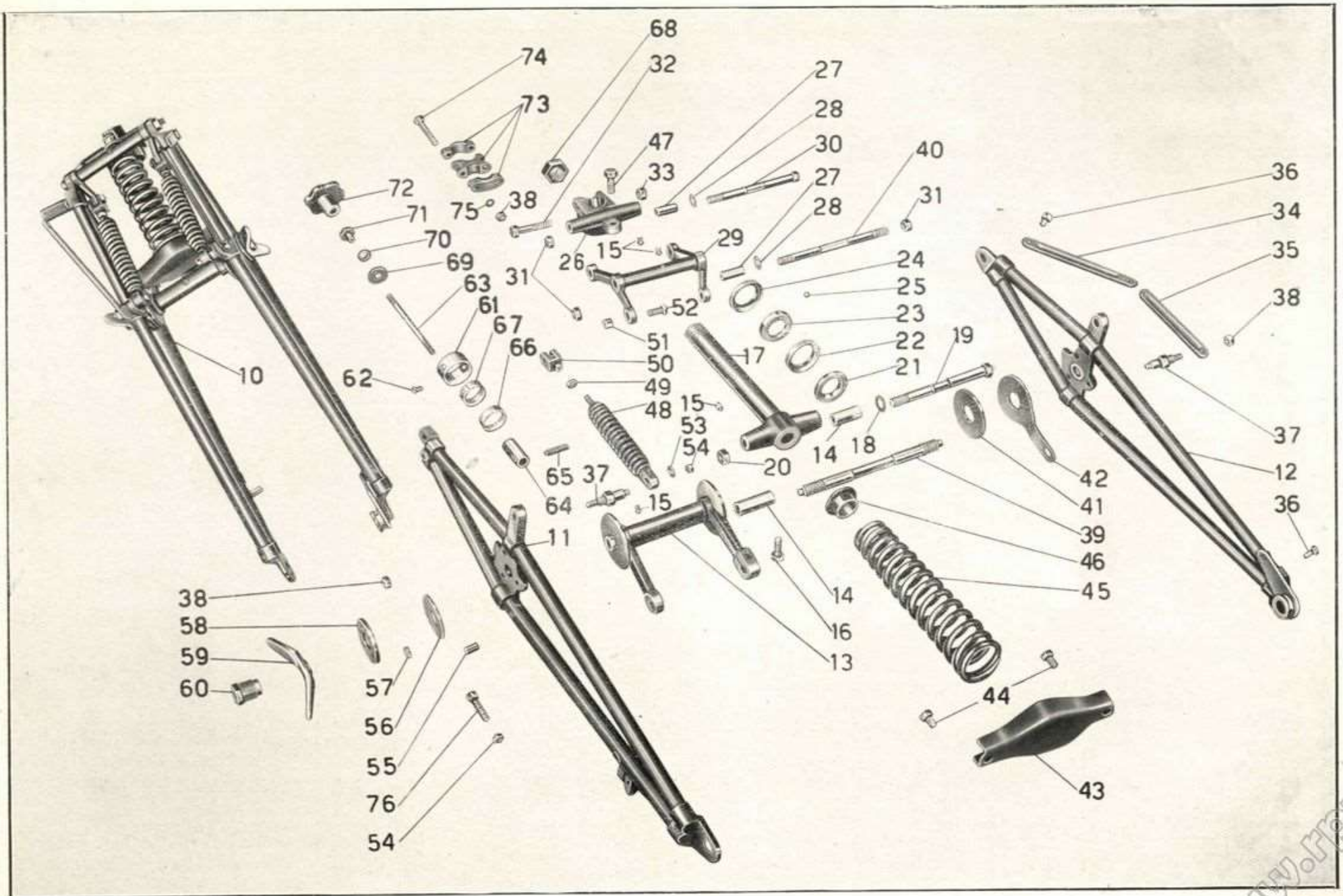


Tavola 18

www.fpw.it

N. Figura	Numero d'ordinazione	DENOMINAZIONE	Quantità	Indicazioni suppletive
10	T 9762	Manubrio completo con attacco contachilometri	1	
11	12063	Leva comando frizione e freno anteriore	2	
12	12063 bis	Vite per fissaggio leve al manubrio	2	6 MB x 16
13	T 8550 bis	Dado per vite fissaggio leve al manubrio	2	6 MB
14	12063 ter	Bussola per leva frizione e freno anteriore	2	
15	T 2679 bis	Copiglia di tenuta bussola leve frizione e freno	2	1 x 20
16	T 2676	Grano di fermo leve	4	
17	T 2699	Leva per comando aria	1	
18	T 8053 ter	Bullone fissaggio leve comando aria e anticipo magnete	2	7 MA x 19
19	T 2700	Leva comando anticipo magnete	1	
20	T 8166 S	Manopola per manubrio - sinistra	1	
21	T 8167	Cappelletto sul manubrio per manopola sinistra	1	
22	T 0156/157	Leva comando alzavalvola completa (comprende i pezzi: 23 - 24 - 25 - 26)	1	
23	T 157	Braccio interno per leva alzavalvola	1	
24	T 0156	Leva nuda alzavalvola	1	
25	T 158	Bullone fissaggio leva alzavalvola	1	
26	T 158 bis	Dado per bullone fissaggio leva alzavalvola	1	
27	T 157 bis	Bussola per leva comando alzavalvola	1	
28	M 144	Vite fissaggio leva comando alzavalvola al manubrio	1	5 x 0,85 M x 9,5
29	T 8170	Blocchetto scorrevole tira filo per comando a manopola	1	
30	T 8172	Tappo di tenuta guaina comando a manopola	1	
31	T 8169	Corpo interno per comando a manopola	1	
32	T 8173	Bussola fissa sul manubrio per comando a manopola	1	
33	T 8174	Molla di fermo corpo interno per comando a manopola	1	
34	T 8171	Perno di guida per comando a manopola	1	
35	T 8171 bis	Rosetta per perno di guida comando a manopola	1	
36	T 8173 bis	Vite per bussola fissa del comando a manopola	1	4 MA x 3,5
37	T 8175	Molla di pressione per comando a manopola	1	
38	T 8166 D	Manopola per manubrio - destra	1	
39	T 8168	Corpo girevole sul manubrio per comando a manopola	1	
40	T 8176	Bullone fissaggio comando a manopola al manubrio	1	
41	—	Contachilometri tipo Veglia	1	
42	T 136	Bullone per fissaggio contachilometri	1	6 MA x 12
43	R E 6	Rosetta elastica per bullone fissaggio contachilometri	1	6,5 x 11 x 2
44	D N 6	Dado per bullone fissaggio e supporto contachilometri	2	6 UNI 207
45	12041 bis	Fascetta di tenuta guaina contachilometri	1	
46	T 8088	Sopperto per contachilometri sul disco ruota anteriore	1	
47	T 8090	Vite fissaggio sopperto per contachilometri	2	5 x 0,85 M x 12
48	T 8091	Dado per vite fissaggio sopperto contachilometri	2	5 x 0,85 M

(segue)

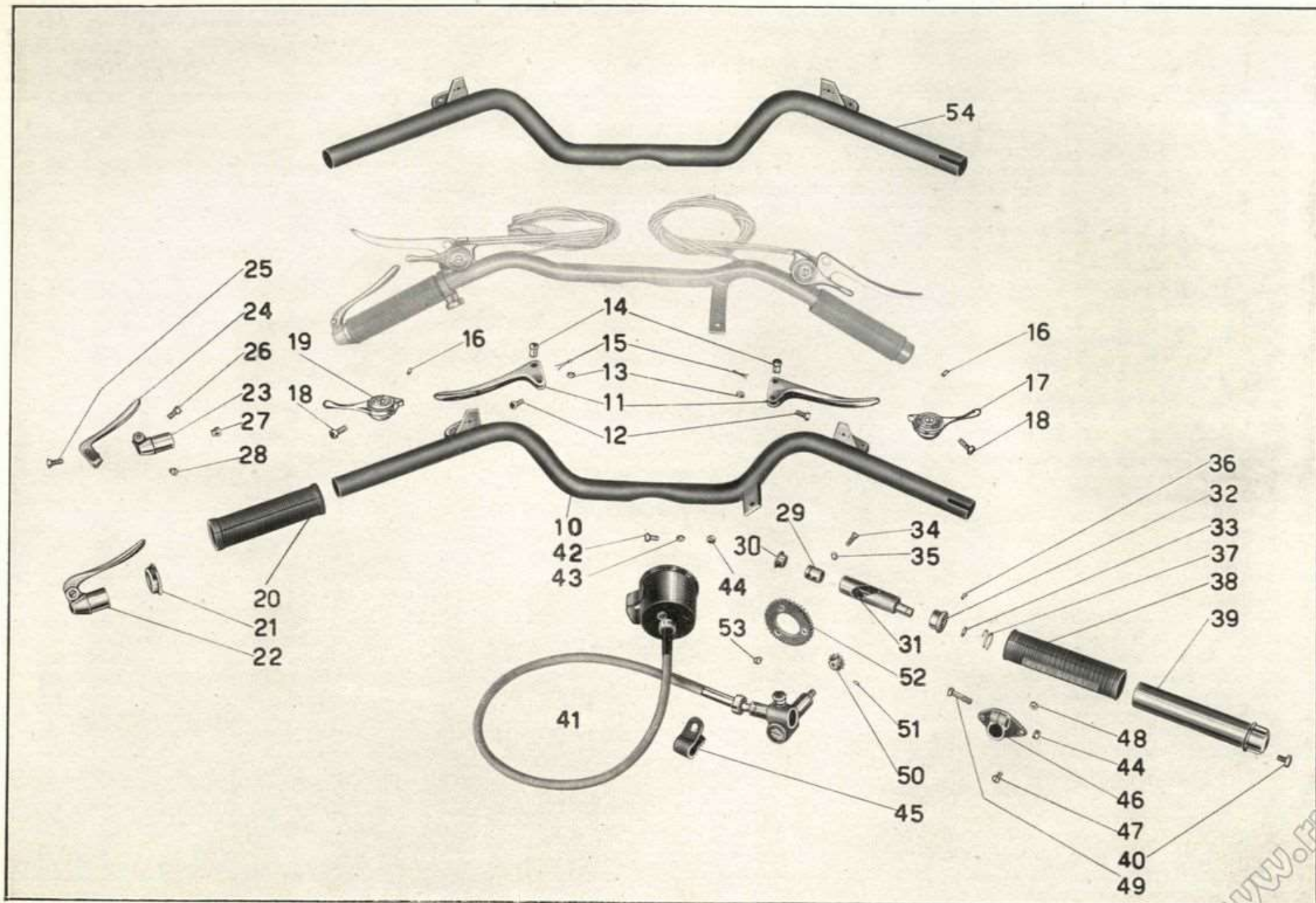


Tavola 19

www.fpw.it

Tavola 19

Complesso : Motociclo
Sottocomplesso : Telaio - Ruote - Freni

Gruppo : Sospensioni e sterzo
Sottogruppo : Manubrio e leve di comando

N. Figura	Numero d'ordinazione	DENOMINAZIONE	Quantità	Indicazioni suppletive
49	T 8089	Bullone per supporto contachilometri	1	6 MA x 23
50	T 8339	Ingranaggio sul rinvio a squadra del contachilometri	1	
51	—	Spina per ingranaggio sul rinvio a squadra del contachilometri	1	
52	T 9291	Corona dentata sul tamburo freno ant. per contachilometri	1	
53	T 9292	Vite di fissaggio corona dentata per contachilometri	3	
54	T 9762 A	Manubrio completo	1	



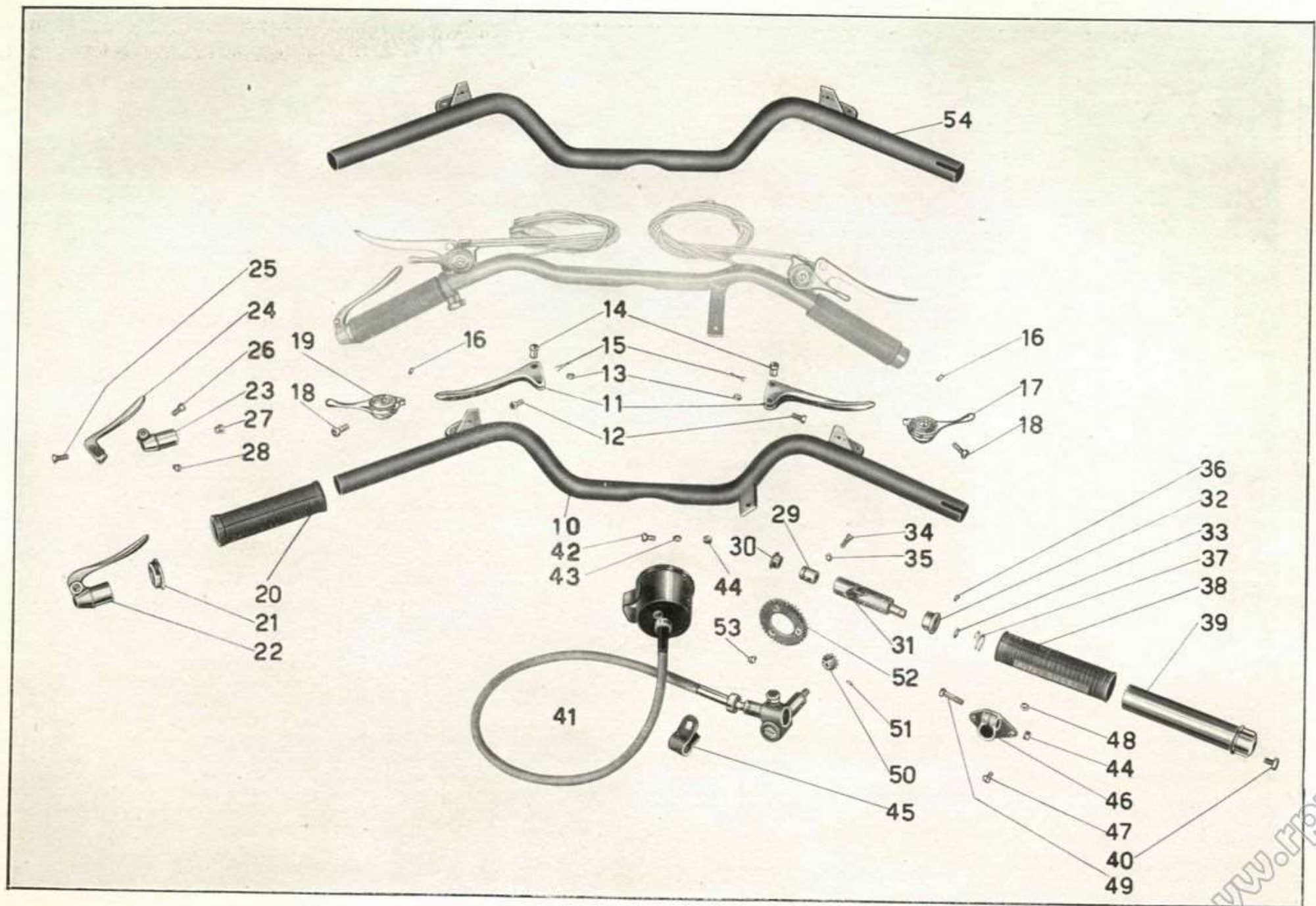


Tavola 19

www.fpw.it

N. Figura	Numero d'ordinazione	DENOMINAZIONE	Quantità	Indicazioni suppletive
10	T 9706	Soppo a squadra del motore completo di boccole per perno forcellone oscillante	1	
11	T 9170	Cavalletto sostegno moto	1	
12	T 9173	Bullone attacco cavalletto al telaio	2	
13	T 2075 bis	Dado per bullone attacco cavalletto al telaio	2	12 x 1,25 M
14	T 9174	Collonnetta per molla cavalletto	1	
15	T 9175	Molla per cavalletto	1	
16	T 9801	Forcellone oscillante post. completo	1	
17	T 9086	Snodo femmina dei tiranti	1	
18	T 5544	Vite per tenuta snodo femmina al forcellone	1	8 MA x 18
19	D N 8	Dado per bloccaggio molla albero comando molle, per sopporti laterali perni reg. molleggio, per vite tenuta snodo femmina e vite fiss. blocchetto al forcellone	9	8 MA
20	T 9081	Blocchetto per appoggio gomma del forcellone oscillante	1	
21	T 9082	Vite fissaggio blocchetto appoggio gomma forcellone	1	8 MA x 25
22	R E 8	Rcsetta elastica per vite fiss. blocchett. app. gomm. forc.	1	8,5 x 13,5 x 2,5
23	T 9334	Bullone a doppio filetto di ancoraggio disco freno post.	1	
24	T 2111	Dado per bullone di ancoraggio disco freno posteriore	1	10 UNI 208
25	T 5513	Rcsetta bronzo per perno principale	2	
26	T 9073	Perno del forcellone oscillante	1	
27	T 9075	Dado per perno forcellone oscillante lato destro	1	16 x 1,25 M
28	T 9074	Dado per perno forcellone oscillante lato sinistro	1	21 x 1,25 M
29	T 9076	Tappo porta ingrassatore sul perno forcellone oscillante	1	
30	T 35210	Ingrassatore a sfera per perno forcellone oscillante	1	
31	T 9744	Perno con eccentrici per regolazione molleggio	1	
32	T 9743	Perno con levette per regolazione molleggio	1	
33	T 9745	Soppo laterale sinistro per perni regolazione molleggio	1	
34	T 9746	Soppo laterale destro per perni regolazione molleggio	1	
35	T 129 bis	Bullone per sopporti laterali perni regolazione molleggio	6	8 MA x 17,5
36	T 9747	Molla di pressione albero comando molle	1	
37	T 9748	Rcsetta di tenuta molla di pressione	1	30 x 8,25 x 2
38	T 5542	Snodo maschio per tirante pacco molle	2	
39	T 9037 bis	Tirante per pacco molle	2	
40	T 9740	Tubi porta molle con piastra	1	
41	T 9742	Bussola laterale per molle interne	2	
42	T 2124 bis	Grano per bussole laterali	2	
43	T 9741 D/S	Bussola centrale per molle interne	2	
44	M 160 bis	Copiglia per bussola centrale regolazione molle interne	2	2 x 27
45	T 9485	Molla esterna	4	

(segue)

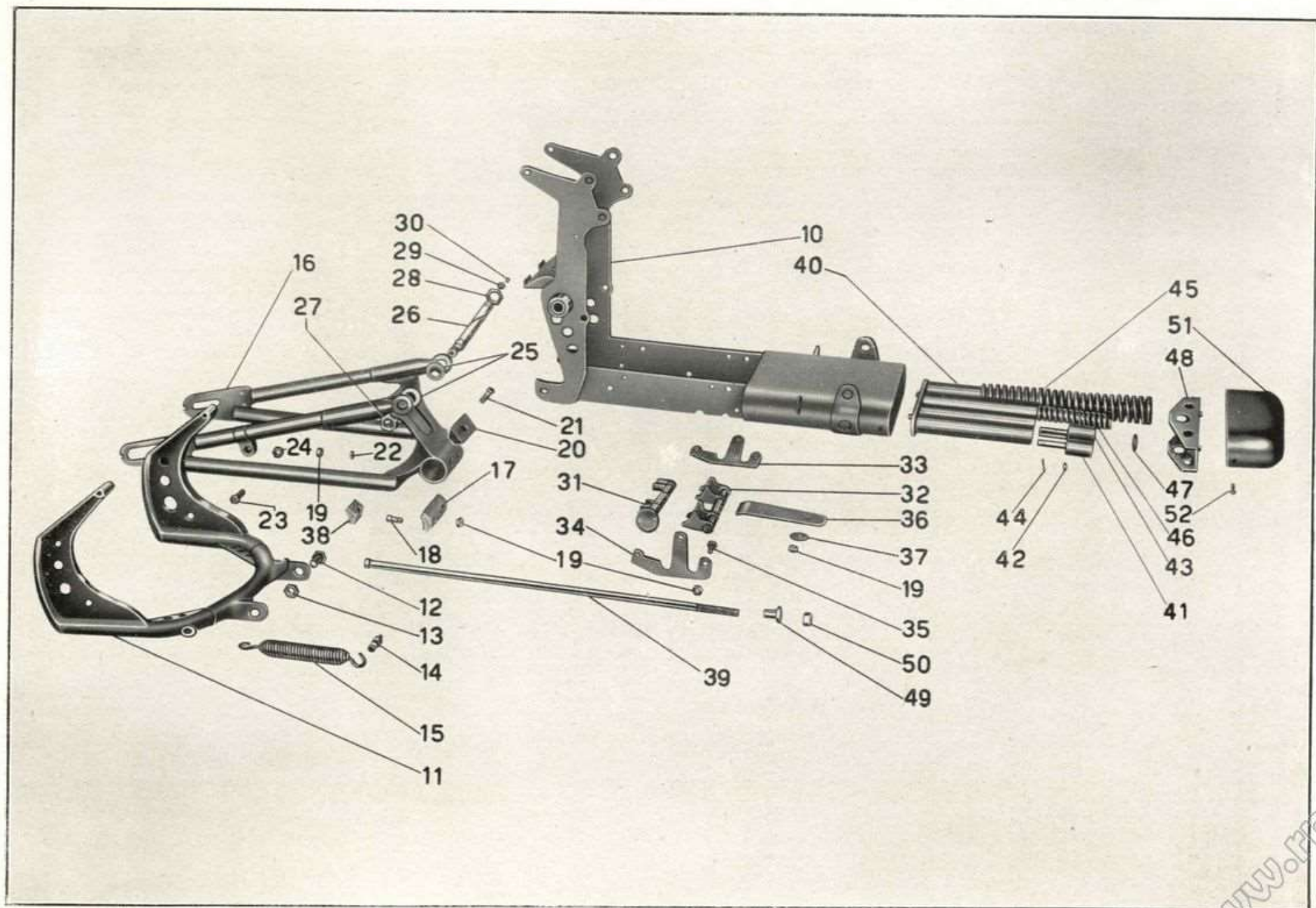


Tavola 20

www.pow.it

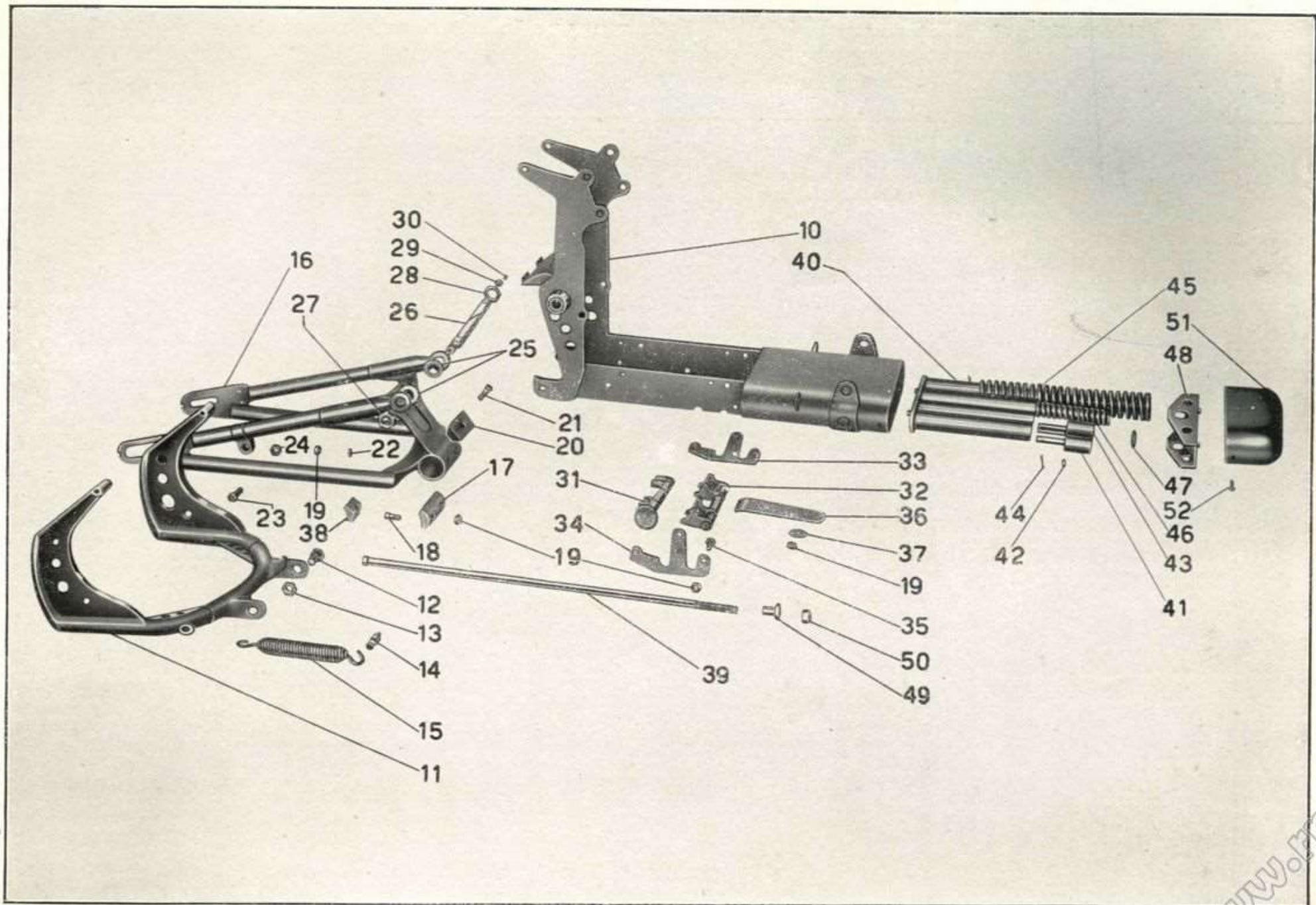


Tavola 20

www.pow.it

Tavola 21

Complesso : Motociclo
Sottocomplesso : Telaio - Ruote - Freni

Gruppo : Ruote
Sottogruppo : Ruote e mozzo intercambiabile

N. Figura	Numero d'ordinazione	DENOMINAZIONE	Quantità	Indicazioni suppletive
10	T 9251	Corpo mozzo ruota nudo	2	
11	T 9252	Flangia grande per corpo mozzo ruota	2	
12	TA 253 bis	Flangia piccola per corpo mozzo ruota	2	
13	T 9256	Rosetta premistoppa per mozzo ruota	2	42,8 x 31 x 1
14	T 9257	Anello feltro per mozzo ruota	2	
15	T 9258	Rosetta premistoppa e appoggio cuscinetto per mozzo	4	
16	T 9263	Cuscinetto a rulli conici per ruota	4	20 x 47 x 14,38 (Riv. 01/ 02/3912)
17	T 9254	Perno forato per mozzo ruota	2	
18	T 9255	Manicotto di spessore fra i cuscinetti del mozzo	2	
19	T 9260	Guarnizione feltro per anello regolaggio cuscinetti	2	
20	T 9259	Anello regolaggio cuscinetti a rulli conici	2	
21	T 9261	Ghiera per anello regolaggio cuscinetti	2	
22	T 9262	Tube di spessore per bloccaggio cuscinetti mozzo	2	
23	T 35210	Ingrassatore a sfera per mozzo ruota	2	
24	T 9251/A 253 bis	Corpo mozzo con flange per ruote intercambiab. (comprende i pezzi 10-11 + 12)	2	
25	T 8098	Raggio corto per cerchio ruota intercambiabile	36	
26	T 149 bis	Rosetta per nipplo raggi	72	
27	T 149	Nipplo per raggi	72	
28	T 0147	Raggio lungo per cerchio ruota intercambiabile	36	
29	10135	Cerchio per ruota intercambiabile	2	19 x 3 (55 x 484 UNI 477)
30	T 9251/10135	Ruota intercambiabile (comprende i pezzi: 13 + 14 - 15 - 16 - 17 - 18 - 19 - 20 - 21 - 22 - 23 - 24 - 25 - 26 - 27 - 28 - 29)	2	

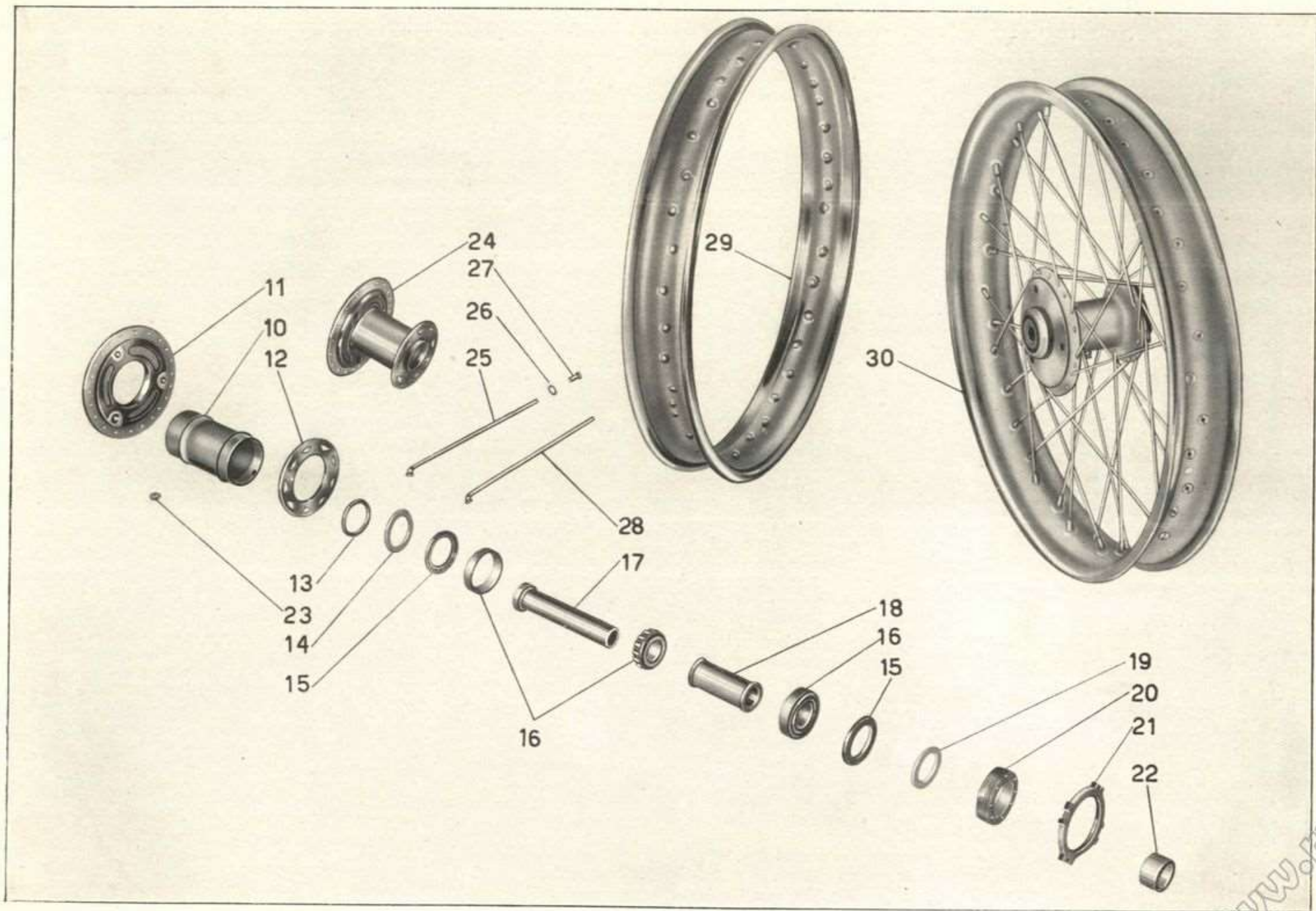


Tavola 21

www.rpw.it

N. Figura	Numero d'ordinazione	DENOMINAZIONE	Quantità	Indicazioni suppletive
10	T 9267	Disco porta ceppi del freno anteriore	1	
11	T 8092	Piastrina di chiusura foro del contachilometri	1	
12	T 8090	Vite per fissaggio piastrina di chiusura foro contachilometri	2	5 x 0,85 M x 12
13	T 8091	Dado per vite fissaggio piastrina foro contachilometri e vite fissaggio coperchietto sul disco porta ceppi	3	5 x 0,85 M
14	T 9270	Coperchietto per disco porta ceppi	1	
15	T 295 bis	Molla di spinta per coperchietto disco porta ceppi	1	
16	T 9270 bis	Vite fissaggio coperchietto sul disco porta ceppi	1	
17	T 9270 ter	Rosetta per vite fissaggio coperchietto sul disco	1	10 x 7 x 1
18	T 9273	Ceppo freno anteriore (comprende i pezzi: 19 - 20)	2	
19	T 9276	Nastro ferodo per ceppi	2	
20	T 35095	Ribattino fissaggio nastro ferodo al ceppo	16	
21	T 8327	Camma per ceppo freno anteriore	1	
22	T 9278	Molla per ceppo freno	1	
23	T 9277	Piastrina per ceppi freno	1	
24	T 35327	Dado per perni porta ceppi freno anteriore	2	7 MA
25	T 2610	Leva comando freno anteriore	1	
26	T 64 bis	Rosetta per camma freno anteriore	1	8,5 x 19 x 2
27	D N 8	Dado per camma freno anteriore	1	8 MA
28	T 9366 bis/9367 bis	Trasmissione per freno anteriore (comprende i pezzi: 29 - 30 - 31 - 38)	1	
29	T 9366 bis	Guaina per trasmissione freno anteriore	1	
30	T 235	Coprifilo per guaina freno anteriore	2	
31	T 9367 bis	Cavo per trasmissione comando freno anteriore	1	
32	M 70	Bullone tendifilo freno anteriore	1	
33	M 70 bis	Dado per bullone tendifilo freno anteriore	1	7 MA
34	M 68	Forcellino di comando sulla leva freno anteriore	1	
35	M 68 N	Capocorda per trasmissione sul forcellino	1	
36	M 64	Spina per forcellino	1	
37	T 189	Spillo per spina forcellino	1	
38	T 2680	Capocorda per trasmissione sulla leva	1	
39	12063	Leva sul manubrio comando freno	1	
40	12063 bis	Vite per fissaggio leva al manubrio	1	6 MB x 16
41	T 8550 bis	Dado per vite fissaggio leva al manubrio	1	6 MB
42	12063 ter	Bussola per leva	1	
43	T 2679 bis	Copiglia di tenuta bussola	1	1 x 20
44	T 9266	Tamburo per freno anteriore	1	
45	T 9290	Bullone di fissaggio ruota interc. al tamburo anteriore	3	11 x 1,25 M x 19
46	T 9279	Bussola di guida perno sfilante e porta freno ruota anteriore	1	
47	T 9280	Grano per bussola di guida perno sfilante ruota anteriore	1	

(segue)

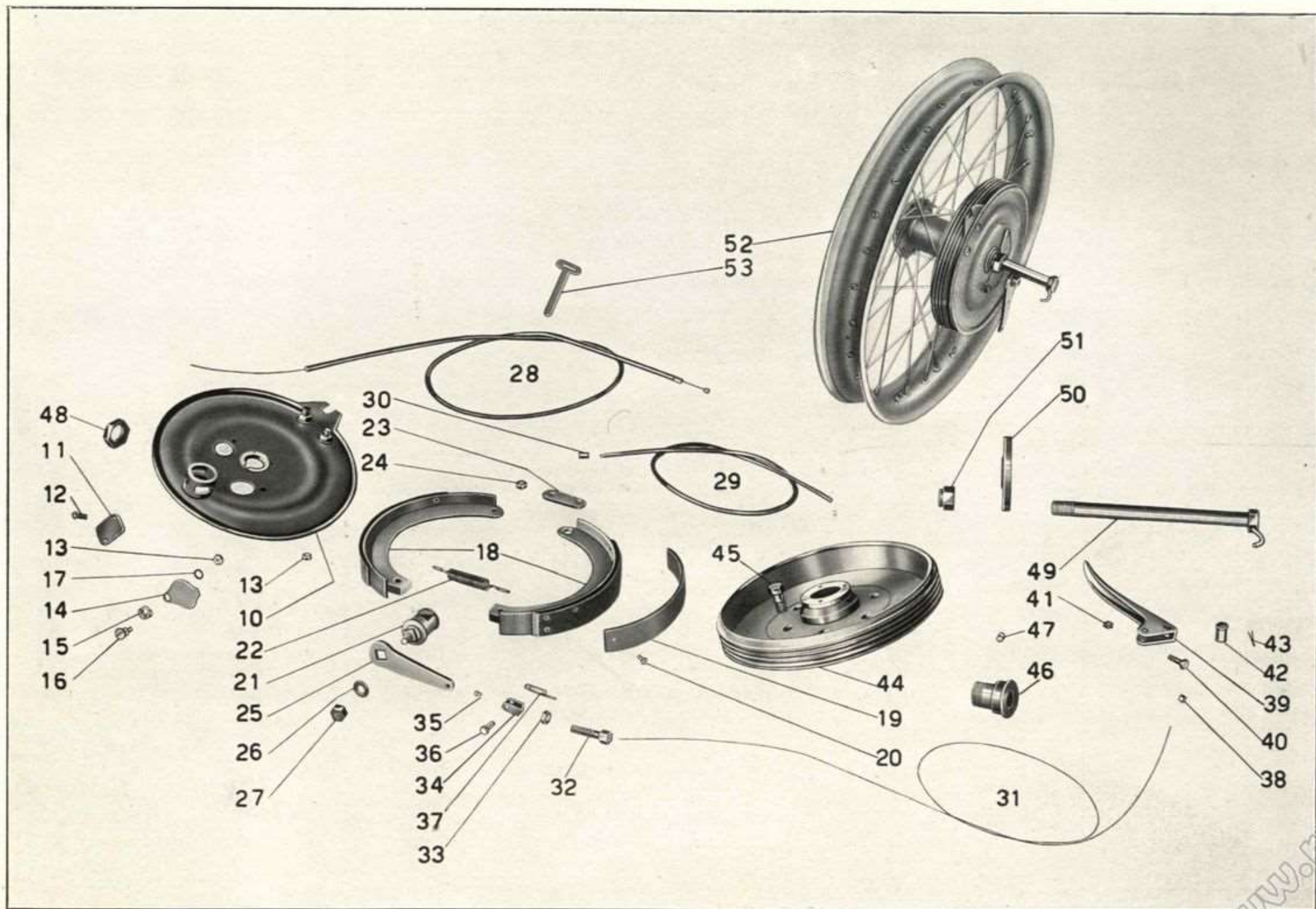


Tavola 22

Tavola 22 **Complesso** : Motociclo
Sottocomplesso : Telaio - Ruote - Freni

Gruppo : Ruote
Sottogruppo : Freno anteriore e comando

N. Figura	Numero d'ordinazione	DENOMINAZIONE	Quantità	Indicazioni suppletive
48	T 9281	Dado fissaggio bussola di guida	1	22 x 1,25 M
49	T 9285	Perno sfilante per ruota anteriore	1	
50	T 9264	Coperchietto copripolvere per mozzo ruota	1	
51	T 9288	Dado per perno sfilante	1	
52	T 9266/10135	Ruota anteriore - completa (comprende i pezzi: 10 - 11 - 12 - 13 - 14 - 15 - 16 - - 17 - 18 - 21 - 22 - 23 - 24 - 25 - 26 - 27 - 44 - 45 - 46 - 47 - 48 - 49 - 50 - 51 e tutti i pezzi della Tav. 21)	1	
53	TA 237 bis	Fascetta per tenuta cavo sulla forcella	2	

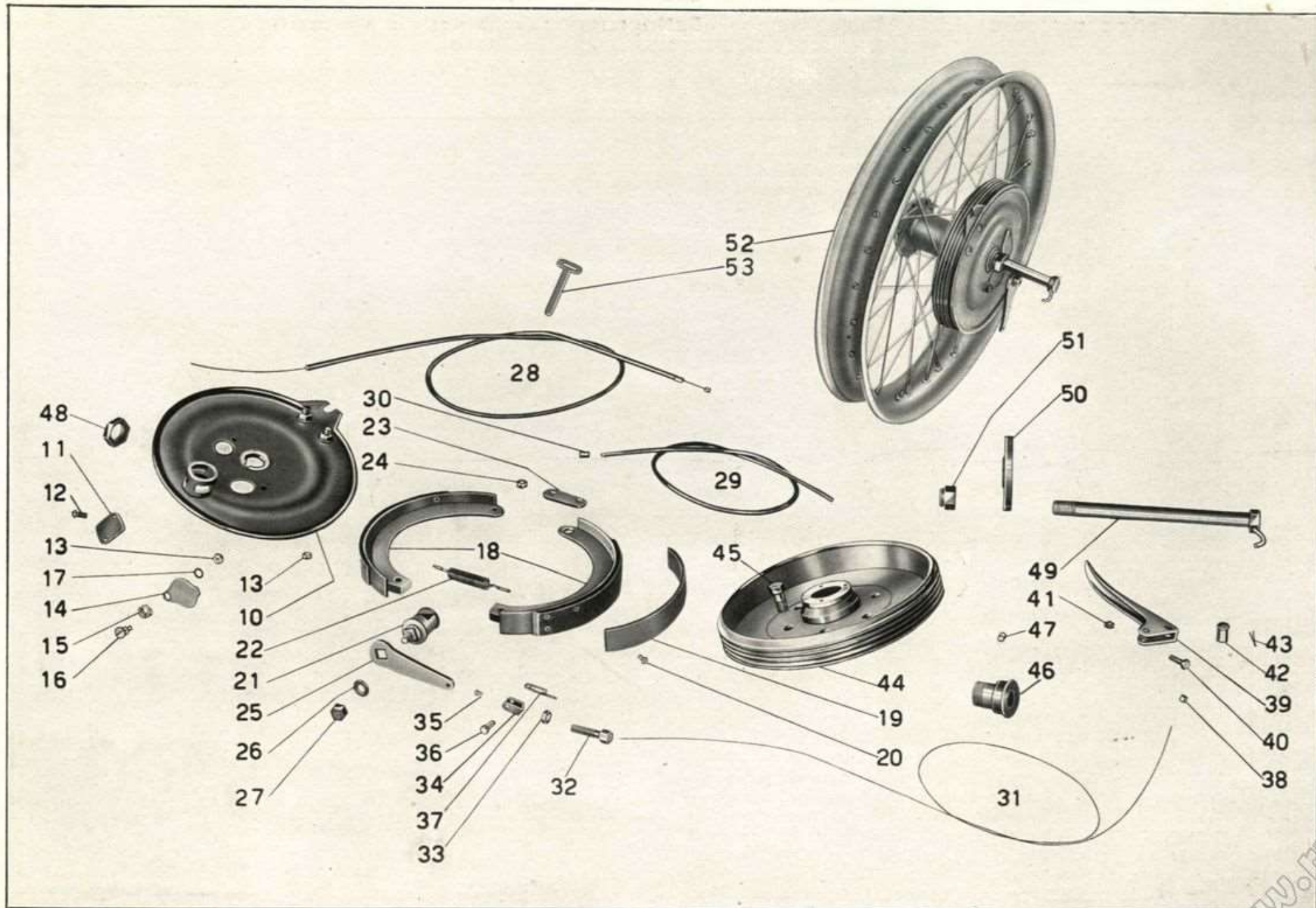


Tavola 22

www.pw.it

Tavola 23

Complesso : Motociclo
Sottocomplesso : Telaio - Ruote - Freni

Gruppo : Ruote
Sottogruppo : Freno posteriore e comando

N. Figura	Numero d'ordinazione	DENOMINAZIONE	Quantità	Indicazioni suppletive
10	T 9470	Disco porta ceppi per freno post.	1	
11	T 9319	Camma per ceppo freno posteriore	1	
12	T 9320	Molla per ceppi freno posteriore	1	
13	T 9314	Ceppo per freno posteriore - completo	2	
14	T 9318	Nastro ferodo per ceppo freno posteriore	2	
15	35095	Ribattino per fissaggio ferodo al ceppo	16	
16	T 9321	Piastrina per perni porta ceppi freno post.	1	
17	T 75 bis	Dado per perni porta ceppi freno poster.	2	8 MA
18	T 9270	Coperchietto per disco porta ceppi	1	
19	T 295 bis	Molla per coperchietto	1	
20	T 9270 bis	Vite per fissaggio coperchietto	1	
21	T 9270 ter	Rosetta per vite fissaggio coperchietto	1	10 x 7 x 1
22	T 8091	Dado per vite fissaggio coperchietto	1	5 x 0,85 M
23	T 9298	Parastrappi interno per ruota posteriore	1	
24	T 9295	Ingranaggio con tamburo freno posteriore	1	
25	T 9299	Blocchetto gomma per parastrappi	6	
26	T 9300	Piastrina fra i blocchetti gomma parastrappi	3	
27	T 9301	Spessore cuoio per parastrappi	3	
28	T 9302	Flangia sul parastrappi interno	1	
29	T 63 ter	Vite di fissaggio flangia sul parastrappi	3	
30	T 9304	Bussola di guida perno sfilante	1	
31	T 9280	Grano per bussola di guida perno sfilante	1	
32	T 9305	Rosetta di spessore per bussola di guida perno sfilante	1	
33	T 9323	Forcellino tendicatena destro	1	
34	M 158 bis	Dado per vite tendicatena	2	8 MA
35	T 9327	Vite per tendicatena	2	
36	T 9281	Dado fissaggio bussola di guida al forcellone	1	22 x 1,25 M
37	T 9331	Bullone fissaggio ruota intercambiabile al tamburo posteriore	3	
38	T 9324	Forcellino tendicatena sinistro	1	
39	T 9328	Perno sfilante per ruota posteriore	1	
40	T 9264	Coperchietto copripolvere per mozzo ruota	1	
41	T 9288	Dado per perno sfilante	1	
42	T 9187 bis	Leva sulla camma per freno posteriore	1	
43	T 64 bis	Rosetta per camma e pedale freno posteriore	2	8,5 x 19 x 2
44	DN 8	Dado per camma e pedale freno posteriore	2	8 MA
45	T 9180	Pedale comando freno posteriore completo	1	
46	T 9184 bis	Copiglia per pedale freno posteriore	2	2 x 34
47	T 9184	Rosetta di fermo per pedale comando freno posteriore	2	19,5 x 27 x 0,5
48	T 9185	Leva curva per pedale freno	1	

(segue)

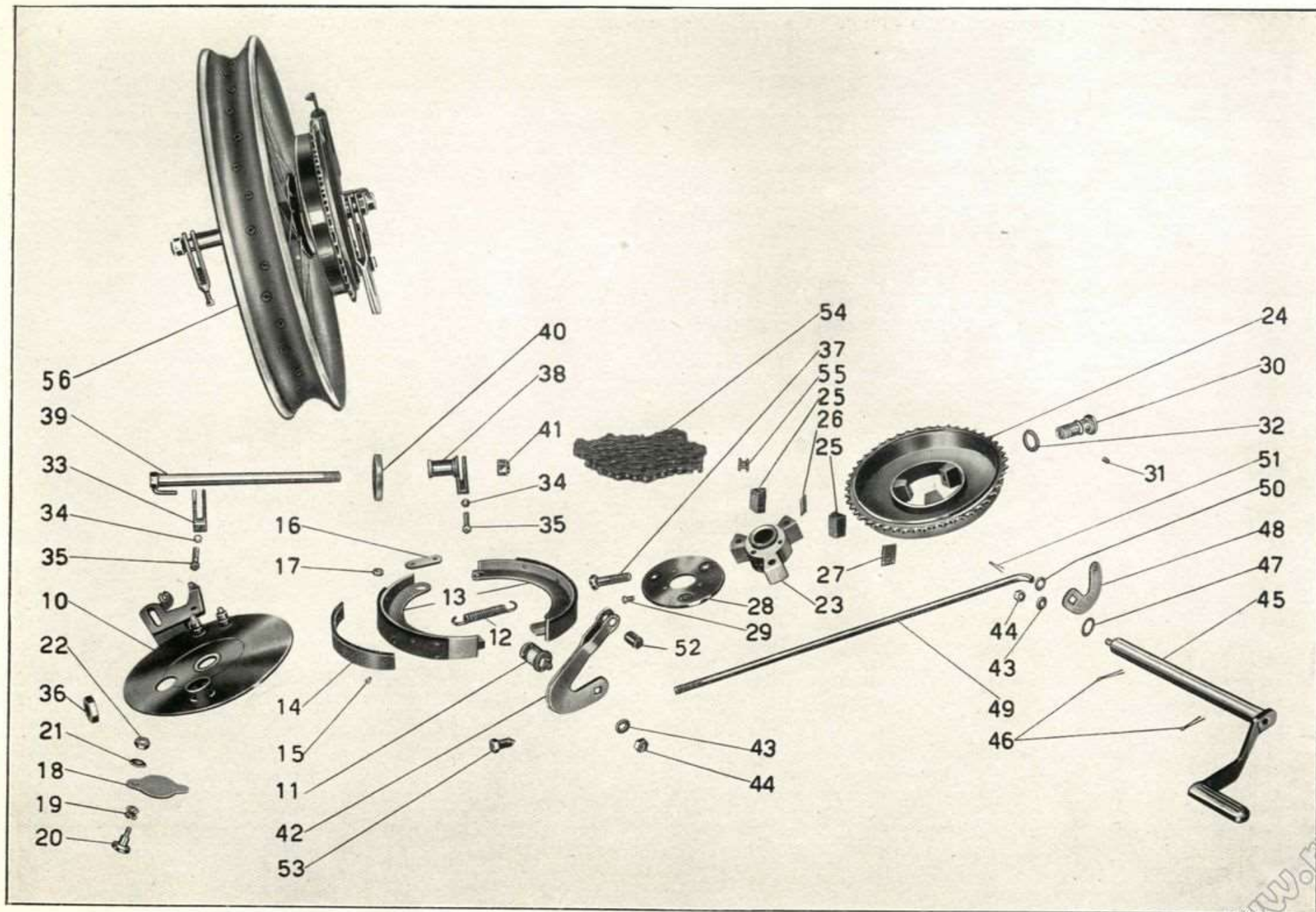


Tavola 23

Tavola 23

Complesso : Motociclo
Sottocomplesso : Telaio - Ruote - Freni

Gruppo : Ruote
Sottogruppo : Freno posteriore e comando

N. Figura	Numero d'ordinazione	DENOMINAZIONE	Quantità	Indicazioni suppletive
49	T 9186 bis	Tirante per freno posteriore	1	
50	M 149 ter	Rosetta per tirante freno posteriore	1	7,5 x 13 x 1,8
51	M 160 bis	Copiglia per tirante freno posteriore	1	2 x 22
52	T 2209	Rullo nel tirante freno posteriore	1	
53	T 9188	Dado di registro per tirante freno	1	
54	T 9332	Catena di trasmissione	1	
55	T 221 A	Maglia di congiunzione	1	
56	T 9295/10135	Ruota posteriore - completa (comprende i pezzi: 10 - 11 - 12 - 13 - 16 - 17 - 18 - 19 - 20 - 21 - 22 - 23 - 24 - 25 - 26 - 27 - 28 - 29 - 30 - 31 - 32 - 33 - 34 - 35 - 36 - 37 - 38 - 39 - 40 - 41 - 42 - 43 - 44 e tutti i pezzi della tav. 21)	1	

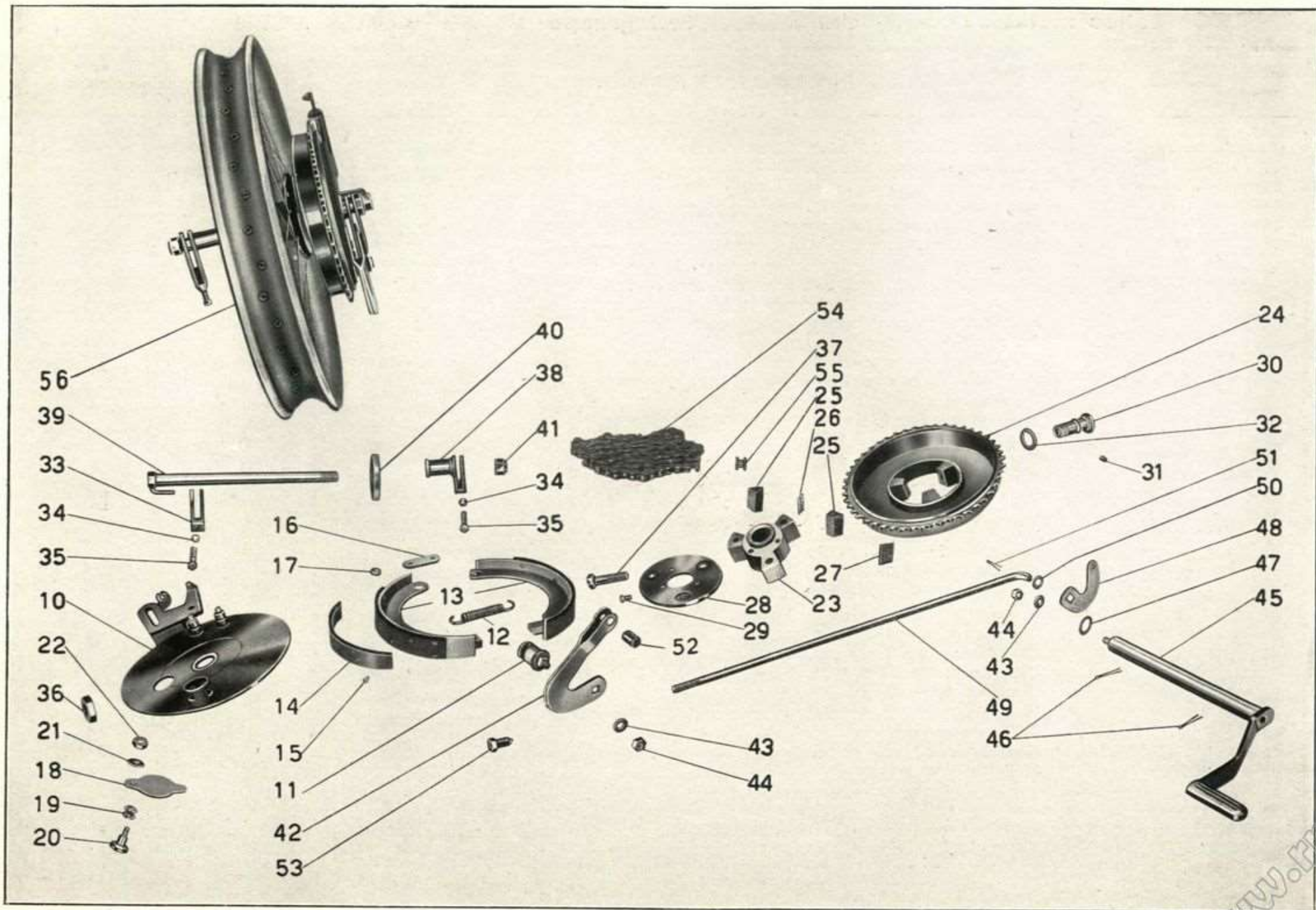


Tavola 23

Tavola 24 **Complesso** : Motociclo
Sottocomplesso : Impianto elettrico

Gruppo : Accensione
Sottogruppo : Magnete - Comando - Candela

N. Figura	Numero d'ordinazione	DENOMINAZIONE	Quantità	Indicazioni suppletive	
10	Mr. MLA 53	Magnete Marelli MLA 53	1	I particolari preceduti dalla Sigla Mr. sono stati desunti dal Catalogo pezzi di ricambio della Fabbrica Italiana Magneti Marelli	
11	M 187	Cavo completo per candela	1		
12	M 188	Attacco ad occhiello per filo candela	1		
13	Mr. 11101/215	Chiavella per magnete	1		
14	M 8533/8533 bis	Ingranaggio comando magnete	1		
15	M 8533 bis	Spina per ingranaggio comando magnete	2		
16	M 8534	Guarnizione feltro per ingranaggio comando magnete	1		
17	M 8534 bis	Dado serraggio ingranaggio comando magnete	1		
18	M 8170	Fascetta lunga per magnete con rullo non filettato	1		
19	M 8170 ter	Fascetta lunga per magnete - nuda	1		
20	M 2175	Rullo non filettato per fascetta lunga	1		
21	M 8169	Fascetta corta per magnete con rullo filettato	1		
22	M 2174	Rullo filettato per fascetta corta	1		
23	M 8169 ter	Fascetta corta per magnete - nuda	1		
24	M 172	Vite per fascetta magnete	1		
25	12357/12358	Trasmissione comando anticipo magnete (comprende i pezzi: 26 - 27 - 28)	1		
26	12358/8208	Cavo per trasmissione comando anticipo magnete compl. di capocorda	1		
27	12357	Guaina per trasmissione comando anticipo magnete	1		
28	T 234	Coprifilo per guaina	2		
29	T 193 N	Capocorda per cavo comando anticipo magnete - lato leva	1		
30	Mr. 11501/81291	Vite per Bowden	1		
31	Mr. 11501/81292	Dado per vite tirante	1		
32	Mr. 11501/8129	Molla per Bowden	1		
33	Mr. 11501/8124	Forcella per Bowden	1		
34	T 8208	Capocorda per cavo comando anticipo magnete - lato magnete	1		
35	Mr. 11501/8125	Spina per Bowden	1		
36	Mr. 11501/8126	Ranella per Bowden	1		
37	Mr. 11501/8127	Copiglia per Bowden	1		
38	T 2676	Grano di fermo leva	2		
39	T 2700	Leva sinistra sul manubrio comando anticipo magnete	1		
40	T 8053 ter	Bullone fissaggio leva	1		
41	Mr. MDM 225 T 1	Candela completa di guarnizione	1		7 MA x 19
42	M 35014	Molletta di sicurezza	1		



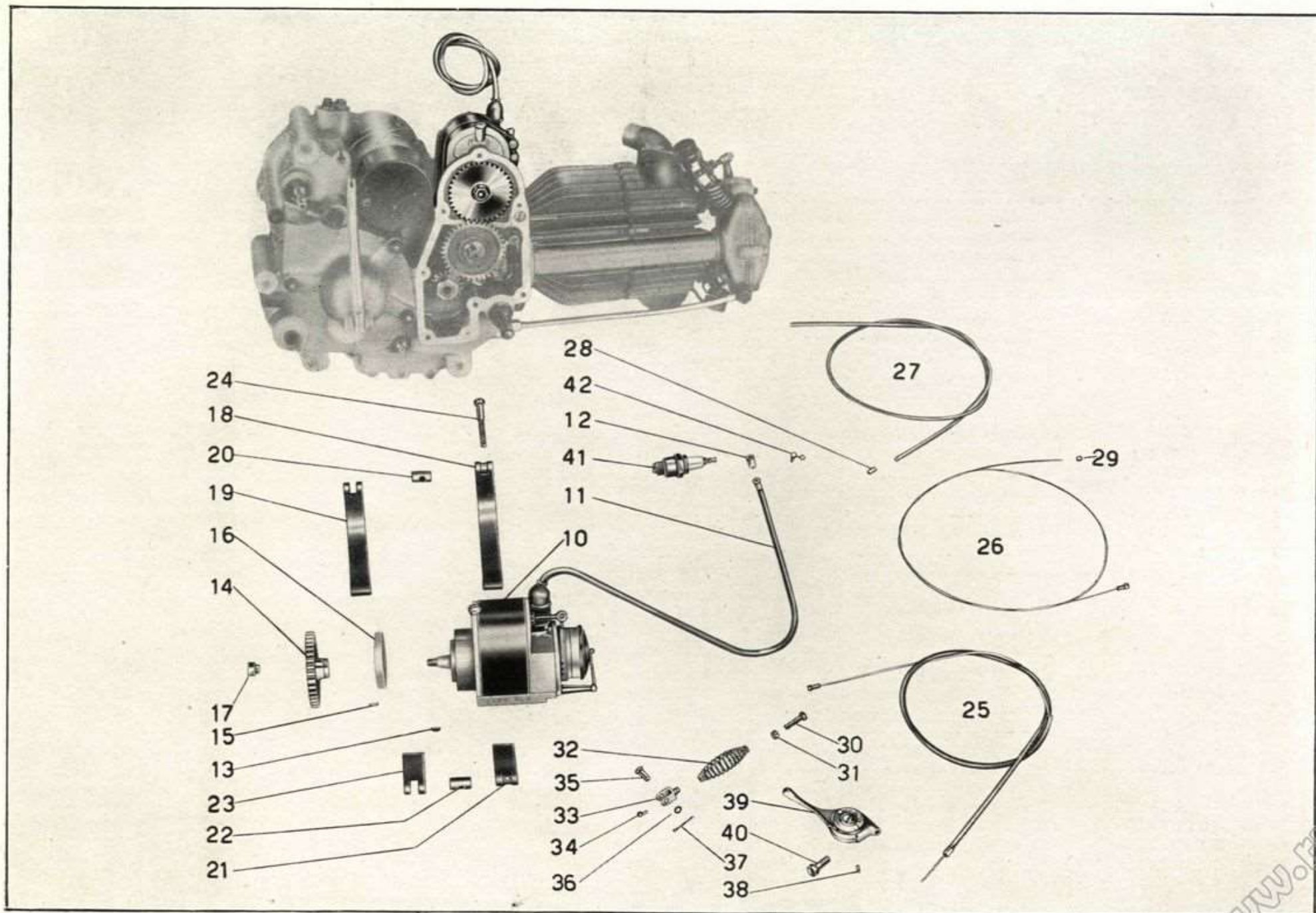


Tavola 24

www.pow.it

Tavola 25 **Complesso** : Motociclo
Sottocomplesso : Impianto elettrico

Gruppo : Generatore illuminazione ed accessori
Sottogruppo : Dinamo - Batteria - Faro - Fanalino - Tromba

N. Figura	Numero d'ordinazione	DENOMINAZIONE	Quantità	Indicazioni suppletive
10	Mr. MRD 30/6 - 2000 AR 2	Dinamo Marelli	1	
11	Mr. MNKE 3/2 X	Chiavella per albero rotore	1	
12	MA 174 bis	Guarnizione cuoio tenuta olio per dinamo	1	
13	MLA 213	Guarnizione gomma tenuta olio per dinamo	1	
14	M 9114 bis/8175	Ingranaggio per dinamo completo (comprende i pezzi: 15 - 16 - 17 - 18)	1	
15	M 8175	Mozzo per ingranaggio dinamo	1	
16	M 9114 bis	Ingranaggio per dinamo	1	
17	ML 217	Anello di tenuta ingranaggio	1	
18	M 132	Vite per ingranaggio dinamo	4	6 MA x 14
19	ML 216 bis	Dado per ingranaggio dinamo	1	
20	M 8177	Fascetta lunga con rullo non filettato (comprende i pezzi: 21 - 22)	1	
21	M 8177 ter	Fascetta lunga nuda	1	
22	M 2175	Rullo non filettato per fascetta dinamo e accumulatore	2	
23	M 8169	Fascetta corta per dinamo (comprende i pezzi: 24 - 25)	1	
24	M 8169 ter	Fascetta corta nuda	1	
25	M 2174	Rullo filettato per fascetta dinamo e accumulatore	2	
26	M 172	Vite serraggio fascette dinamo e accumulatore	2	
27	Mr. FM 150	Faro Marelli	1	
28	Mr. FM 14/11	Rondelle emisferiche per attacco bracci porta faro	2	
29	T 9236	Braccio porta faro superiore	2	
30	T 2123	Braccio porta faro inferiore	2	
31	Mr. FM 14/12	Viti per attacco bracci di supporto faro	2	
32	T 129	Bullone fissaggio bracci porta faro superiori	2	
33	6 V 25/25 W	Lampada a due luci per faro anteriore	1	
34	6 V 5 W	Lampada piccola per faro anteriore e fanalino posteriore	2	
35	6 V 03 A	Lampada spia per faro anteriore	1	
36	Mr. FM 14/9	Pulsante per antiabbagliante con trasmissione	1	
37	Mr. T 21	Tromba elettrica Marelli	1	
38	T 35419	Anello di spessore per tromba elettrica	1	
39	R E 10	Rosetta elastica per tromba elettrica	1	10,5 x 15,5 x 2,5
40	T 71 bis	Dado per tromba elettrica	1	10 UNI 207
41	Mr. PM 3	Pulsante per tromba elettrica	1	
42	Mr. 3 TAU 3	Accumulatore Marelli	1	
43	T 30614	Capocorda per accumulatore	1	
44	T 9692	Fascetta porta accumulatore - nuda	2	
45	T 9692/2174	Fascetta porta accumulatore completa di rullo filettato	1	
46	T 9692/2175	Fascetta porta accumulatore completa di rullo	1	
47	Mr. 3 FPMC 2	Fanalino posteriore	1	

(segue)

www.fpw.it

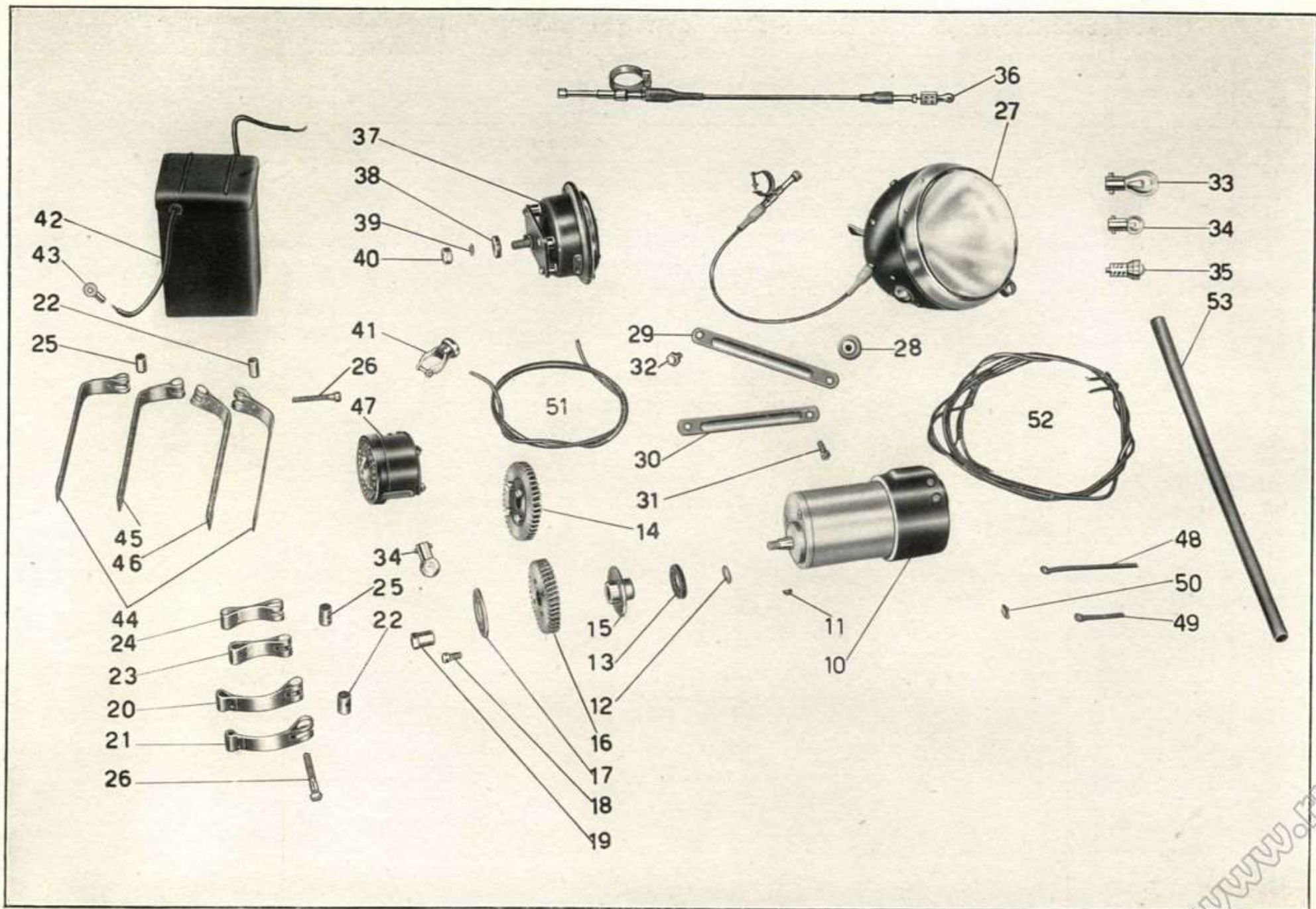


Tavola 25

Tavola 25 **Complesso** : Motociclo
Sottocomplesso : Impianto elettrico

Gruppo : Generatore illuminazione ed accessori
Sottogruppo : Dinamo - Batteria - Faro - Fanalino - Tromba

N. Figura	Numero d'ordinazione	DENOMINAZIONE	Quantità	Indicazioni suppletive
48	TA 237	Fascetta fissaggio cavi	3	
49	TA 236	Fascetta corta fissaggio cavi	3	
50	T 8383	Molletta guida filo	6	
51	—	Cavo sterlingato ϕ 1,5 per impianto elettrico dal pulsante alla tromba mt.	1,45	
52	—	Cavo sterlingato ϕ 1 per impianto elettrico (comprende i cavi: dal faro al fanalino posteriore mt. 2,30 - dal faro alla dinamo (N° 61) mt. 1,35 . . . mt.	3,65	
		Cavo sterlingato ϕ 1,5 per impianto elettrico (comprende i cavi: dal faro alla tromba mt. 1,45 - dal faro alla dinamo (N° 51) mt. 1,35 - dal faro alla batteria mt. 1,10)	3,90	
53	—	Guaina copricavo (ϕ 13)	0,50	



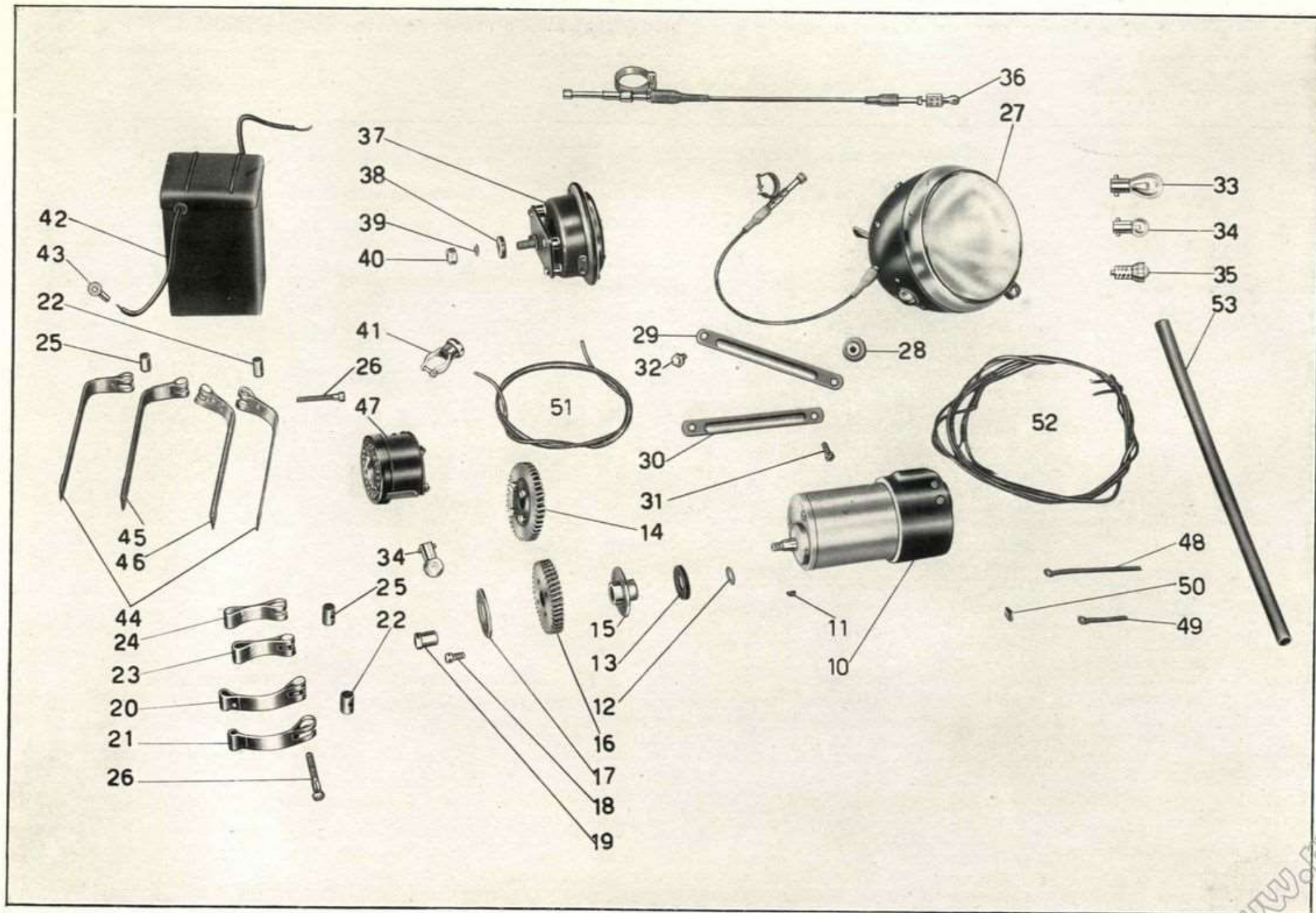


Tavola 25

www.rpw.it

Tavola 26

Complesso : Dotazione
Sottocomplesso : Attrezzi ed accessori

Gruppo : Comuni, speciali e vari
Sottogruppo : Dotazione individuale

N. Figura	Numero d'ordinazione	DENOMINAZIONE	Quantità	Indicazioni suppletive
10	T 9624 A	Borsa porta utensili sinistra completa (comprende i pezzi: 12 - 24 - 25 - 26 - 27 - 28 - 30 - 31 - 32 - 33 - 34 - 38 - 39 - 40 - 42)	1	
11	T 9624 B	Borsa porta utensili destra completa (comprende i pezzi: 12 - 13 - 14 - 16 - 17 - 18 - 19 - 20 - 21 - 22 - 23 - 29 - 35 - 36 - 37)	1	
12	T 9624	Borsa porta utensili in tela grigioverde	2	
13	T 245	Pinza universale	1	
14	T 5354	Cacciavite mezzano con manico	1	
15		Libretto di uso e manutenzione	1	
16	T 9600	Chiave piatta da m/m 11 per punteria	1	
17	T 9601	Chiave piatta da m/m 14-15-16	1	
18	T 9602	Chiave a tubo doppia da m/m 10-14	1	
19	T 9602 bis	Spina per chiave a tubo da m/m 10-14	1	
20	T 9603	Chiave a tubo da m/m 17-19	1	
21	T 9604	Chiave a tubo da m/m 22-26 per candela	1	
22	T 9604 bis	Spina per chiavi a tubo	1	
23	T 9605	Chiave regolabile	1	
24	T 9607	Martello da gr. 150 con manico	1	
25	10364	Lima a taglio fine mezza tonda con manico	1	
26	10367	Oliatore	1	
27	10368	Pennello	1	
28	10369	Spazzolino per candela	1	
29	10370	Punzone diritto	1	
30	T 221 B	Maglia falsa per catena	2	
31	T 221 A	Maglia di congiunzione per catena	2	
32	T 35210 bis	Pompa per ingrassatore	1	
33	T 35210 ter	Tubazione flessibile per pompa ingrassatore	1	
34	T 5369	Leva maglie catena	1	
35	T 9606	Leva coperture	3	
36	DO. 005	Chiave per carburatore	1	
37	M 206 C	Chiave per magnete (MR 5931)	1	
38	Mr. MDM 225 T 1	Candela di accensione	1	
39	—	Scatola per rappizzo pneumatici	1	
40	—	Rotolo nastro isolante	1	
41	—	Chiave per cassette porta ferri	4	
42	—	Filo ferro ricotto ϕ 0,5	3	mt.
43	—	Stracci	500	gr.
44	10361	Tromba a mano da segnalazione	1	
45	TA 198	Pompa per pneumatici	1	



INDICE NUMERICO DEI PEZZI

E

QUANTITÀ GLOBALE PER OGNI COMPLESSO

NB. — Le sigle Do Mr che precedono il numero di ordinazione si riferiscono rispettivamente ai prodotti delle seguenti Ditte :
S. A. G. Dell'Orto & Figli e Fabbrica Italiana Magneti Marelli.

N.º d'ordinazione	N.º di Tavole	N.º di Figure	Quantità per comp.		N.º d'ordinazione	N.º di Tavole	N.º di Figure	Quantità per comp.		N.º d'ordinazione	N.º di Tavole	N.º di Figure	Quantità per comp.					
			Mor.	Dot.				Mor.	Dot.				Mor.	Dot.				
Do. 01/8	8	38	1		D N 8	18	38			M 21	3	28	1		T 58	15	43	1
Mr. MNKE 3/2 X	25	11	1		D N 8	20	19	43		M 22	3	34	1		M 61 bis	1	48	2
Mr. P M 3	25	41	1		D N 8	22	27			Do. 023	8	26	1		T 63 ter	23	29	3
Mr. 3 TAU 3	25	42	1		D N 8	23	44			Do. 024	8	27	2		M 64	5	28	
Mr. 3 FPMC 2	25	47	1		R E 8	9	24			MA 24 bis	3	18	2		M 64	22	36	2
Do. 005	26	36		1	R E 8	10	16			MA 24 ter	3	17	2		T 64 bis	22	26	
6 V 25/25 W	25	33	1		R E 8	15	19	16		Do. 025	8	28	1		T 64 bis	23	43	3
6 V 5 W	25	34	2		R E 8	17	19			M 25	3	30	1		M 67	5	18	1
6 V 03 A	25	35	1		R E 8	18	75			T 025	18	24	1		M 68	5	26	2
D N 6	2	57			R E 8	20	22			T 025 bis	15	13		1	M 68	22	34	
D N 6	5	39			Do. 010	8	15	1		T 025 bis	18	23		1	M 68 N	5	27	2
D N 6	6	20			D K 10	2	34	5		Do. 026	8	29	1		M 68 N	22	35	
D N 6	11	41			D K 10	18	33			M 26	3	19	1		M 70	18	76	1
D N 6	13	54	36		R E 10	2	33			TA 26	15	15		1	M 70	22	32	
D N 6	15	40			R E 10	17	16	7		TA 26	18	22		1	M 70 bis	5	30	
D N 6	16	13			R E 10	25	39			Do. MD 27 F/F 20	8	10		1	M 70 bis	18	54	4
D N 6	17	22			Do. 011	8	14	1		Do. MD 27 F/F 20	7	23		1	M 70 bis	22	33	
D N 6	19	44			Do. 012	8	13	1		Do. MD 27 F	8	11	1		T 71 bis	1	33	
R E 6	5	38			M 12	3	43	3		Do. 027	8	30	1		T 71 bis	2	62	13
R E 6	11	40			M 12 R	3	44	1		Do. 028	8	31	1		T 71 bis	17	17	
R E 6	16	20	6		Do. 013	8	16	1		Do. 029	8	32	1		T 71 bis	25	40	
R E 6	19	43			Mr. FM 14/9	25	36	1		Mr. MRD 30/6 -					M 73	12	11	1
D N 7	1	65			Mr. FM 14/11	25	28	2		- 2000 AR 2	25	10	1		T 75 bis	18	49	6
D N 7	2	17			Mr. FM 14/12	25	31	2		Do. 030	8	33	1		T 75 bis	23	17	
D N 7	4	28			Do. 014	8	17	1		Do. 031	8	34	1		M 080/080 ter	13	27	1
D N 7	14	19	21		M 14	3	46	2		Do. 032	8	35	1		M 080	13	30	1
D N 7	15	57			Do. 015	8	18	1		Do. 033	8	36	1		M 080 bis	13	28	1
D N 7	16	36			Do. 016	8	19	1		Do. 034	8	37	1		M 080 ter	13	29	8
D N 7	17	26			Do. 017	8	20	1		Do. 035	8	39	1		M 84	13	39	1
R E 7	14	18			MA 17	3	40	33		Do. 036	8	40	1		T 84 bis	14	13	1
R E 7	15	56			Do. 018	8	22	1		Do. 037	8	41	1		T 85	14	15	2
R E 7	16	35	12		Do. 018	8	21	1		Do. 038	8	42	1		M 87	13	38	1
R E 7	17	25			M 18	3	37	1		Do. 038 A	8	43	1		T 87 bis	14	17	2
D N 8	2	47			Do. 019	8	23	1		Do. 039	8	44	1		M 92	14	71	1
D N 8	7	16			M 19 bis	3	39	2		Do. 040	8	45	1		M 93 bis	14	70	1
D N 8	9	25			Do. F 20	8	12	1		M 40 ter	15	32	1		M 95	14	72	1
D N 8	13	42	43		Do. 020	8	24	1		Do. 041	8	46	1		M 97	14	74	2
D N 8	15	44			M 20 ter	3	15	1		Do. 042	8	47	1		M 99	2	21	1
D N 8	16	38			Do. 021	8	25	1		Mr. MLA 53	24	10	1		M 99	14	67	
D N 8	17	20			Mr. T 21	25	37	1		M 56	5	20	1					

N.º d'ordinazione	N.º di Tavole	N.º di Figure	Quantità per comp.		N.º d'ordinazione	N.º di Tavole	N.º di Figure	Quantità per comp.		N.º d'ordinazione	N.º di Tavole	N.º di Figure	Quantità per comp.		N.º d'ordinazione	N.º di Tavole	N.º di Figure	Quantità per comp.	
			Mot.	Dot.				Mot.	Dot.				Mot.	Dot.				Mot.	Dot.
M 99 G	2	20	1		M 141	6	11	3		TA 175	7	17	2		T 234/9370	5	22	1	
M 99 G	14	68			M 144	5	36	1		TA 175 G	7	18	2		T 234	5	25		
M 106	3	29	1		M 144	19	28			TA 180 ter	1	61		6	T 234	8	54	8	
M 107	1	34	2		M 145 ter	1	37			TA 180 ter	10	22			T 234	24	28		
M 107 bis	9	13		2	M 145 ter	2	45			TA 182	1	60		3	T 235	13	18		4
M 107 bis	1	35			M 145 ter	7	15	17		TA 182	10	23			T 235	22	30		
M 108	11	15		3	M 145 ter	13	41			T 184	10	26	5		TA 236	25	49	3	
M 108	14	30			M 145 ter	16	46			T 184 A	10	28	5		TA 237	25	48	3	
M 110	3	24	1		T 0147	21	28	36		M 186	9	11	1		T 237 bis	10	36	2	
TA 110	17	24	2		T 149	21	27	72		M 187	24	11	1		TA 237 bis	22	53	2	
M 112	3	25	1		T 149 bis	21	26	72		T 187	10	25	1		T 245	26	13		1
M 114	11	23	1		M 149 ter	23	50	1		M 188	24	12	1		T 247 bis	18	51	2	
M 115 ter	11	24	1		Mr. FM 150	25	27	1		T 188	10	24	2		T 249	18	18	2	
M 116	11	20	1		T 150 bis	1	53			T 189	22	37	1		TA 253 bis	21	12	2	
M 117	11	22	4		T 150 bis	15	54	4		M 192	2	52	1		T 295 bis	18	57		
M 120	11	16	2		T 0156/157	5	31			M 192 A	2	53	1		T 295 bis	22	15	18	
M 121 bis	2	43			T 0156/157	19	22	1		T 193 N	8	55		3	T 295 bis	23	19		
M 121 bis	10	33	2		M 0156	6	15	1		T 193 N	24	29			T 298 ter	15	55		
M 121 bis	11	36			T 0156	19	24	1		T 197 A	15	50	1		T 298 ter	16	33	6	
M 122	11	18	1		M 0156 ter	6	14	1		T 197 C	15	51	15		T 298 ter	18	53		
M 122 bis	11	17	1		T 157	19	23	1		TA 198	26	45		1	T 299 bis	18	52	2	
T 129	25	32			T 157 bis	5	33			TA 206	7	24	2		TA 315	15	11		1
T 129	18	36	4		T 157 bis	19	27	1		M 206 C	26	37		1	TA 315	18	61		
T 129 bis	9	23			T 158	5	34			TA 207	7	27	2		TA 316	18	66	1	
T 129 bis	20	35	8		T 158	19	25	1		TA 207 bis	7	26	2		TA 317	18	67	1	
M 132	6	18	6		M 158 bis	10	17			T 209 B	1	32	2		TA 318	18	65	1	
M 132	25	18			M 158 bis	15	20	8		MLA 213	25	13	1		T 327 bis	17	18	2	
T 134	15	39	4		M 158 bis	23	34			ML 216 bis	25	19	1		T 327 ter	9	26		1
T 134	16	17			T 158 bis	5	35			ML 217	25	17	1		T 327 ter	16	40		
T 136	6	19			T 158 bis	19	26	1		T 220	15	14		39	T 333	7	21	1	
T 136	15	47			M 160	13	25	1		T 220	18	25			T 333 bis	7	20	1	
T 136	16	12	21		M 160 bis	13	26			M 221	2	23		2	T 2011	15	35	2	
T 136	17	21			M 160 bis	14	80			M 221	14	75			M 2012	1	22	2	
T 136	19	42			M 160 bis	20	44	5		T 221 A	23	55	1		M 2013	1	21	2	
M 136 bis	6	17			M 160 bis	23	51			T 221 A	26	31		2	M 2027	1	47	2	
M 136 bis	13	53	8		M 0162	13	24	1		T 221 B	26	30		2	M 2034	1	43	7	
M 136 bis	15	61			M 172	24	24			Mr. MDM 225 T 1	1	63		1	M 2035	1	64	9	
T 137 bis	18	44	2		M 172	25	26	3		Mr. MDM 225 T 1	24	41			M 2037	1	38		2
M 140	2	56			T 172	7	11	1		Mr. MDM 225 T 1	26	38		1	M 2037	7	29		
M 140	16	19	4		MA 174 bis	25	12	1		T 225	5	24	1		M 2064	3	13		

N.º d'ordinazione	N.º di Tavola	N.º di Figura	Quantità per comp.		N.º d'ordinazione	N.º di Tavola	N.º di Figura	Quantità per comp.		N.º d'ordinazione	N.º di Tavola	N.º di Figura	Quantità per comp.		N.º d'ordinazione	N.º di Tavola	N.º di Figura	Quantità per comp.		
			Mot.	Dot.				Mot.	Dot.				Mot.	Dot.				Mot.	Dot.	
T 2075 bis	1	27	3		T 2209	23	52	1		M 8046	2	48			M 8096	13	31	1		
T 2075 bis	20	13				T 2540	16	28	1		M 8046	14	52	4		M 8097	2	29		1
T 2080	15	58		1		T 2541	16	37	1		M 8046	13	55			M 8097	12	12		
M 2082	4	16	2		T 2610	22	25	1		M 8047/18	3	35	1		T 8098	21	25		36	
T 2082	16	31	2		T 2662 D	9	16	6		M 8047	3	36	1		M 8100	14	57		1	
T 2086 bis	17	15	2		T 2676	19	16		4	M 8047 bis	3	38	2		M 8101	12	13			
M 2088	2	16	2		T 2676	24	38			T 8050 ter	18	28	4		M 8101	14	58		1	
M 2092	4	18	2		T 2679 bis	13	14			T 8051 bis	18	31	3		M 8104 bis	14	63		1	
M 2093	4	19	2		T 2679 bis	19	15	2		M 8052	3	33	1		M 8105	14	65		1	
M 2095	5	17	1		T 2679 bis	22	43			M 8053	2	27			M 8107	2	22			
M 2096	5	16	1		T 2680	13	15			M 8053	3	22	1		M 8107	14	66		1	
M 2100	5	15	1		T 2680	22	38	2		T 8053 ter	16	34			M 8108	14	69		1	
M 2101	5	29	1		T 2699	24	17	1		T 8053 ter	19	18	8		M 8109	12	14			
M 2106	11	21	1		T 2700	19	19			T 8053 ter	24	40			M 8109	14	59		1	
M 2107	11	14	1		T 2700	24	39	1		M 8054	2	28			M 8111	13	37		1	
M 2110	5	11	2		M 5098	10	35	2		M 8054	3	21	1		M 8112	13	36		1	
M 2111	5	12	1		T 5133	7	19	1		M 8055	3	23	1		M 8114	13	34		1	
T 2111	14	21			T 5147	10	15	4		M 8058	2	19			M 8120/8126	14	47		1	
T 2111	20	24	2		T 5153	16	27	6		M 8058	3	31	1		M 8120	14	49		1	
M 2113	2	38			T 5354	26	14		1	M 8059	2	26			M 08123	14	56		2	
M 2113	1	62	1		T 5369	26	34		1	M 8059	3	20	1		M 8125	13	56			
T 2123	18	35			T 5513	20	25	2		M 8061	4	11	2		M 8125	14	53		3	
T 2123	25	30	2		T 5542	20	38	2		M 8063	4	13			M 8126	14	54		2	
T 2124 bis	20	42	2		T 5544	20	18	1		M 8063	2	15	1		M 8127	2	18		1	
T 2127	28	72	1		T 5817	15	60	1		M 8068	4	20	2		M 8128	2	25		1	
T 02128 bis	18	71	1		M 5857	13	35	1		M 8069	4	22	1		M 8129	14	48		1	
T 2128 ter	18	70	1		M 8002 bis	1	11	1		M 8072 B	4	27	4		M 8133	14	43		1	
M 2139	13	33	1		M 8006	1	23	2		M 08078	5	19	1		M 8133 A	14	44		1	
M 2140	13	32	1		M 8007	1	14	1		T 8088	19	46	1		M 8133 C	14	45		1	
M 2158	13	21	1		M 8009	1	18	2		T 8089	15	48			M 8133 D	14	46		3	
M 2158 bis	13	22	1		M 8010	1	19	2		T 8089	19	49	2		M 8134	2	24		1	
M 2169	1	57			M 8011	1	20	4		M 8090	2	30	1		M 8135	14	36		1	
M 2169	4	24	1		M 8018 bis	1	28	1		T 8090	16	25			M 8136 bis	14	40		1	
M 2174	24	22			M 8018 ter	1	26	1		T 8090	19	47	3		M 8137	14	42		1	
M 2174	25	25	3		T 8025 bis	2	64	2		T 8090	22	12			M 08139	14	33		1	
M 2175	24	20			M 8026	1	46	2		T 8091	16	26			M 08139 bis	14	35		5	
M 2175	25	22	3		T 8026	2	63	2		T 8091	19	48			M 08140	14	28		1	
M 2196	6	13	2		M 8040 ter	2	12	1		T 8091	22	13	11		M 08140 bis	14	24		1	
M 2198	2	58			M 8042	5	10	1		T 8091	23	22			M 08140 ter	14	29		4	
M 2198	5	21	11		M 8045	2	49	1		T 8092	22	11	1		M 08141	14	23		1	

N.º d'ordinazione	N.º di Tavole	N.º di Figure	Quantità per comp.		N.º d'ordinazione	N.º di Tavole	N.º di Figure	Quantità per comp.		N.º d'ordinazione	N.º di Tavole	N.º di Figure	Quantità per comp.		N.º d'ordinazione	N.º di Tavole	N.º di Figure	Quantità per comp.	
			Mot.	Dot.				Mot.	Dot.				Mot.	Dot.				Mot.	Dot.
M 08141 bis	14	39	1		T 8175	19	37	1		M 8292	1	56			T 9030	15	41	2	
M 08141 ter	14	37	1		M 8175	25	15	1		M 8292	4	23	1		M 9031	14	51	1	
M 08142	14	31	2		T 8176	19	40	1		M 8300	13	23	1		M 9035	2	35		1
M 08143	14	22	1		M 8177	25	20	1		T 8300	18	21	1		M 9035	11	38		1
M 8144	14	27	2		M 8177 ter	25	21	1		T 8303	15	12		2	M 9036	2	36		4
M 08145	14	25	1		M 8182	2	32	4		T 8303	18	62		2	M 9036	11	39		4
M 08146	14	26	1		M 8183	2	46	1		T 8304	18	27	4		T 9036	10	14		6
M 8147	14	14	1		M 8184	2	55	1		T 8327	22	21	1		T 9036	15	18		6
M 8148	14	32	1		M 8185	2	13	1		T 8339	19	50	1		M 9038	2	42		
M 8149	18	74	4		M 8186	2	14	1		T 8369	15	23	1		M 9038	10	32		1
M 08151	2	41			M 08187	2	39	1		T 8383	25	50	6		M 9038	11	35		
M 08151	14	76	1		M 8189	2	31	1		T 8391	9	12	1		T 9038	15	26		1
M 08151 bis	2	40			M 8190	2	37	1		M 8511	3	32	1		M 9041	13	45		1
M 08151 bis	14	77	1		M 8191	6	12	2		T 8515	14	78	1		M 9043	13	57		1
M 8152	14	79	1		M 8192	2	54	1		M 8516	4	12	1		M 9044	13	58		1
T 8152 bis	10	12	1		T 8208	24	34	1		T 8516	14	16	2		M 9045	13	46		6
T 8153	10	19	1		M 8258/2034	1	41	1		T 8521	9	22	1		T 9045	15	25		1
T 8153 bis	10	18	1		M 8258/8259	1	40	1		T 8521 bis	9	20	1		T 9046	15	24		2
M 8157	14	11	2		M 8258/8274	1	39	1		T 8521 ter	9	21	1		M 9047	13	49		1
M 8163	13	47	1		M 8259	1	42	1		M 8522	4	21	2		T 9047	15	27		1
M 8165	13	52	1		M 8262	1	16	1		T 8529	5	37		2	M 9048	13	48		1
T 8166 D	19	38	1		M 8263	1	17	1		T 8529	13	20		2	T 9051	15	29		1
T 8166 S	19	20	1		M 8264	1	15	1		M 8533/8533 bis	24	14	1		M 9052	2	61		1
T 8167	5	32			M 8266	1	24	1		M 8533 bis	24	15	2		M 9053	2	59		1
T 8167	19	21	1		M 8267	1	29	1		M 8534	24	16	1		M 9054	2	60		2
T 8168	19	39	1		M 8268	1	30	1		M 8534 bis	24	17	1		T 954 bis	15	36		1
T 8169	19	31	1		M 8269	1	25	1		M 8537	2	50	1		M 9057/08143	14	20		1
M 8169	24	21			M 8270	1	31	2		M 8537 bis	2	51	1		M 9057	14	34		1
M 8169	25	23	2		M 8274	1	44	1		M 8539	3	45	1		M 9065/9068	5	14		
M 8169 ter	24	23			M 8275	1	45	1		T 8550 bis	13	12			M 9065/9068	10	34		1
M 8169 ter	25	24	2		M 8278	1	55			T 8550 bis	19	13	2		M 9065/9068	11	10		
T 8170	19	29	1		M 8278	14	41	3		T 8550 bis	22	41			M 9065/114	11	11		1
M 8170	24	18	1		M 8278 bis	1	54	2		M 9011	3	16	2		M 9065	11	13		1
M 8170 ter	24	19	1		M 8279/8061	4	10	1		M 9015	3	27	1		M 9068	11	12		1
T 8171	19	34	1		M 8280/2082	4	14	1		M 9025	14	60	1		M 9069	11	25		1
T 8171 bis	19	35	1		M 8281/2082	4	15	1		M 9026	14	61	1		M 9070	11	26		1
T 8172	19	30	1		M 8282	4	17	2		M 9027/8104 bis	14	64	1		M 9071	11	27		1
T 8173	19	32	1		M 8283	1	58			M 9027	14	62	1		M 9072	11	28		1
T 8173 bis	19	36	1		M 8283	4	25	2		M 9028	14	73	1		M 9072 bis	11	29		1
T 8174	19	33	1		M 8284	4	26	2		M 9030	14	50	1		M 9073	11	30		

N.º d'ordinazione	N.º di tavola	N.º di figura	Quantità per comp.		N.º d'ordinazione	N.º di tavola	N.º di figura	Quantità per comp.		N.º d'ordinazione	N.º di tavola	N.º di figura	Quantità per comp.		N.º d'ordinazione	N.º di tavola	N.º di figura	Quantità per comp.	
			Mot.	Dot.				Mot.	Dot.				Mot.	Dot.				Mot.	Dot.
T 9073	20	26	1		M 9124	14	12	1		T 9206	18	68	1		T 9277	22	23	1	
M 9074	11	31	1		M 9126	10	31	1		T 9206 bis	18	69	1		T 9278	22	22	1	
T 9074	20	28	1		M 9126	11	37	1		T 9207	18	64	1		T 9279	22	46	1	
M 9075	11	32	1		M 9128	1	59	1		T 9207 bis	18	63	1		T 9280	22	47	2	
T 9075	20	27	1		T 9131	15	34	1		T 9223	18	29	1		T 9280	23	31	2	
M 9075 bis	11	33	1		T 9134/9147	16	41	1		T 9226	18	40	1		T 9281	22	48	2	
M 9076	11	34	1		T 9134	16	47	1		T 9227	18	30	1		T 9281	23	36	1	
T 9076	20	29	1		T 9135/9147	16	41	1		T 9229	18	46	1		T 9285	22	49	1	
T 9077	15	38	1		T 9135	16	47	1		T 9230	18	47	1		T 9288	22	51	2	
T 9081	20	20	1		T 9136	16	48	4		T 9234	18	50	2		T 9288	23	41	2	
T 9082	20	21	1		T 9137	16	49	2		T 9236	18	34	2		T 9290	22	45	3	
T 9086	20	17	1		T 9138	16	50	2		T 9236	25	29	2		T 9291	19	52	1	
T 9087 bis	20	39	2		T 9139 bis	16	51	2		T 9246	18	73	2		T 9292	19	53	3	
T 9088 bis	20	49	2		T 9140	16	53	2		T 9251/A 253 bis	21	24	2		T 9295/10135	23	56	1	
T 9089	20	50	2		T 9143	16	52	2		T 9251/10135	21	30	2		T 9295	23	24	1	
T 9095	20	46	4		T 9144	16	44	2		T 9251	21	10	2		T 9298	23	23	1	
T 9100	20	48	1		T 9145	16	43	4		T 9252	21	11	2		T 9299	23	25	6	
M 9101/8007	1	13	1		T 9146	16	45	4		T 9254	21	17	2		T 9300	23	26	3	
M 9101/8262	1	12	1		T 9147	16	42	2		T 9255	21	18	2		T 9301	23	27	3	
M 9103	2	10	1		T 9154	16	24	1		T 9256	21	13	2		T 9302	23	28	1	
M 9104	2	11	1		T 9158	16	23	7		T 9257	21	14	2		T 9304	23	30	1	
T 9104 bis	20	47	2		T 9170	20	11	1		T 9258	21	15	4		T 9305	23	32	1	
M 9105	6	10	1		T 9173	20	12	2		T 9259	21	20	2		T 9314	23	13	2	
M 9106	13	40	1		T 9174	20	14	1		T 9260	21	19	2		T 9318	23	14	2	
T 9108	20	51	1		T 9175	15	33	2		T 9261	21	21	2		T 9319	23	11	1	
M 9109	2	44	1		T 9175	20	15	2		T 9262	21	22	2		T 9320	23	12	1	
M 9110/9011	3	11	1		T 9176	15	52	2		T 9263	21	16	4		T 9321	23	16	1	
M 9110/35003	3	10	1		T 9179	15	53	4		T 9264	22	50	2		T 9323	23	33	1	
M 9110	3	12	1		T 9179	16	32	4		T 9264	23	40	2		T 9324	23	38	1	
M 9113	12	10	1		T 9180	23	45	1		T 9266/10135	22	52	1		T 9327	23	35	2	
M 9114 bis/8175	25	14	1		T 9184	23	47	2		T 9266	22	44	1		T 9328	23	39	1	
M 9114 bis	25	16	1		T 9184 bis	23	46	2		T 9267	22	10	1		T 9331	23	37	3	
M 9116	1	36	1		T 9185	23	48	1		T 9270	22	14	2		T 9332	23	54	1	
M 9116	7	28	1		T 9186 bis	23	49	1		T 9270	23	18	2		T 9334	20	23	1	
M 9117	13	43	1		T 9187 bis	23	42	1		T 9270 bis	22	16	2		T 9343	10	10	1	
M 9118	13	44	1		T 9188	23	53	1		T 9270 bis	23	20	2		T 9344 bis	10	13	1	
M 9119	15	37	1		T 9190	18	17	1		T 9270 ter	22	17	2		T 9345	7	13	1	
M 9121/9044	13	50	1		T 9193	18	26	1		T 9270 ter	23	21	2		T 9345	10	11	1	
M 9121	13	51	1		T 9202	18	14	4		T 9273	22	18	2		T 9348	10	27	1	
M 9122	14	10	1		T 9205	18	20	1		T 9276	22	19	2		T 9350	7	10	1	

N.º d'ordinazione	N.º di Tavola	N.º di Figura	Quantità per comp.		N.º d'ordinazione	N.º di Tavola	N.º di Figura	Quantità per comp.		N.º d'ordinazione	N.º di Tavola	N.º di Figura	Quantità per comp.		N.º d'ordinazione	N.º di Tavola	N.º di Figura	Quantità per comp.	
			Mot.	Dot.				Mot.	Dot.				Mot.	Dot.				Mot.	Dot.
T 9351	7	14	2		T 9584	18	37	2		T 9731	15	46	1		Mr. 11501/8124	24	33	1	
T 9353 A	7	12	1		T 9585	18	43	1		T 9733 bis	15	42	1		Mr. 11501/8125	24	35	1	
T 9364 bis D/S	7	25	2		T 9588	18	48	2		T 9735	9	10	1		Mr. 11501/8126	24	36	1	
T 9366/9367	13	19	1		T 9590	15	59	1		T 9737	9	14	1		Mr. 11501/8127	24	37	1	
T 9366	13	17	1		T 9600	26	16		1	T 9738	9	15	2		Mr. 11501/8129	24	32	1	
T 9366 bis/9367 bis	22	28	1		T 9601	26	17		1	T 9740	20	40	1		Mr. 11501/81291	24	30	1	
T 9366 bis	22	29	1		T 9602	26	18		1	T 9741 D/S	20	43	2		Mr. 11501/81292	24	31	1	
T 9367	13	16	1		T 9602 bis	26	19		1	T 9742	20	41	2		12041 bis	19	45	1	
T 9367 bis	22	31	1		T 9603	26	20		1	T 9743	20	32	1		12063	13	10		
T 9370/8529	5	23	1		T 9604	26	21		1	T 9744	20	31	1		12063	19	11	2	
T 9470	23	10	1		T 9604 bis	26	22		1	T 9745	20	33	1		12063	22	39		
T 9485	20	45	4		T 9605	26	23		1	T 9746	20	34	1		12063 bis	13	11		
T 9487	10	21	1		T 9606	26	35		3	T 9747	20	36	1		12063 bis	19	12	2	
T 9512	17	11	1		T 9607	26	24		1	T 9748	20	37	1		12063 bis	22	40		
T 9513	17	12	1		T 9624	26	12		2	T 9750	15	22	1		12063 ter	13	13		
T 9519 E	16	15	1		T 9624 A	26	10		1	T 9755	15	30	1		12063 ter	19	14	2	
T 9520	16	11	1		T 9624 B	26	11		1	T 9758	15	31	1		12063 ter	22	42		
T 9521	16	14	1		T 9692/2174	25	45		1	T 9759	15	21	1		12183	18	32	1	
T 9523	16	18	1		T 9692/2175	25	46		1	T 9762	19	10	1		12338	9	17	1	
T 9525	16	39	3		T 9692	25	44		2	T 9762 A	19	54	1		12338 bis/T 8521 bis	9	18	1	
T 9530	17	23	1		T 9696	16	10		1	T 9763/9763 bis	8	48	1		12338 bis	9	19	1	
T 9534	17	29	1		T 9697	16	16		1	T 9763	8	50	1		12357/12358	24	25	1	
T 9535	17	27	1		T 9699 D	16	21		1	T 9763 bis	8	52	1		12357	24	27	1	
T 9536	17	28	1		T 9699 S	16	22		1	T 9764/9764 bis	8	49	1		12358/8208	24	26	1	
T 9537	17	30	1		T 9701	15	10		1	T 9764	8	51	1		25061	3	26	1	
T 9544	17	32	1		T 9706	15	16			T 9764 bis	8	53	1		25074	12	16	1	
T 9547	17	33	1		T 9706	16	54		1	T 9765	10	29	1		25075	12	17	1	
T 9555	17	14	1		T 9706	17	10			T 9767	10	30	1		25076	12	15	28	
T 9556	17	13	1		T 9706	20	10			T 9769	7	22	1		25077	12	18	1	
T 9562	15	49	1		T 9710	6	16		1	T 9771	16	55	1		25078	12	19	5	
T 9569	18	13	1		T 9715	17	31		1	T 9801	20	16	1		25079	12	20	5	
T 9573	18	41	2		T 9718	17	34		2	10069 bis	20	52	2		25080	12	21	1	
T 9575	18	39	1		T 9720/9569	18	10		1	10135	21	29	2		M 30002	1	10	1	
T 9576	18	55	6		T 9720	18	11		1	10361	26	44		1	M 30040	1	50	1	
T 9577	18	56	2		T 9721	18	12		1	10364	26	25		1	M 30041	1	49	1	
T 9578	18	58	2		T 9724	18	42		2	10366	26	26		1	M 30042	1	52	1	
T 9579	18	60	2		T 9725	18	45		1	10368	26	27		1	M 30043	1	51	1	
T 9580	18	59	2		T 9728	15	17		1	10369	26	28		1	M 30050	8	56	2	
T 9582	18	19	1		T 9729	15	28		1	10370	26	29		1	T 30614	25	43	1	
T 9583	18	16	1		T 9730	15	45		1	Mr. 11101/215	24	13	1		M 35003/8539	3	41		

N.º d'ordinazione	N.º di Tavola	N.º di Figura	Quantità per comp.		N.º d'ordinazione	N.º di Tavola	N.º di Figura	Quantità per comp.		N.º d'ordinazione	N.º di Tavola	N.º di Figura	Quantità per comp.		N.º d'ordinazione	N.º di Tavola	N.º di Figura	Quantità per comp.	
			Mat.	Dot.				Mat.	Dot.				Mat.	Dot.				Mat.	Dot.
M 35003	3	42	1		Libretto di uso e manutenz.	26	15	1											
M 35014	24	42	1																
T 35095	22	20	32		Scatola per rappezzo pneumatici	26	39	1											
T 35095	23	15																	
T 35102 bis	10	20	1		Rotolo nastro isolante	26	40	1											
T 35210	18	15	8		Chiavi per cas- setta porta ferri	26	41	4											
T 35210	20	30																	
T 35210	21	23																	
T 35210 bis	26	32		1															
T 35210 ter	26	33		1															
T 35327	14	38	4		Filo ferro ricot- to Ø 0,5 me- tri 3	26	42	1											
T 35327	22	24																	
T 35419	25	38	1		Stracci gr. 500	26	43	1											
Spina per tap- po e bullone fiss. contact.	3	14	3																
Guarnizione carta per pompa olio	5	13	1																
Filo ferro	11	19																	
Copertina per sella poste- riore	14	55	2																
Molla sotto sel- la posteriore	16	29	1																
Molla sotto sel- la posteriore	16	30	13																
Contactilome- tri tipo Veglia	19	41	1																
Spina per in- granaggio conta Km.	19	51	1																
Cavo sterlinato Ø 1,5	25	51 mt.	1,45																
Cavo sterlinato Ø 1	25	52 mt.	3,65																
Cavo sterlinato Ø 1,5	25	52 mt.	3,90																
Guaina coprica- vo Ø 13	25	53 mt.	0,50																

Finito di stampare il 30 ottobre 1947
Casa Editr. G. STEFANONI - LECCO
—— Via Col di Lana, 3° ——



ALTA QUALITÀ
SINO STAMPARE
DA 1925 - 1928