



MOTO GUZZI

LODOLA Gran Turismo
235 cc

CATALOGO PEZZI DI RICAMBIO



MOTO GUZZI

SOCIETÀ PER AZIONI

STABILIMENTO E AMMINISTRAZIONE: Mandello del Lario (Como)

Via Emanuele V. Parodi, 27

Telefoni: Mandello Lario 71112 (4 linee con ricerca automatica)
Lecco 226.91

Collegamento ponte-radio con Milano e Genova

Telegrammi: Motoguzzi - Mandello Lario

SEDE LEGALE: Milano - Via Durini N. 28

Telefoni: 705.784 - 705.785 - Telegrammi: Motoguzzi - Milano

FILIALE - CENTRO RICAMBI - OFFICINA RIPARAZIONI

Milano (640) - Via G. da Procida, 14

Telefoni: 341.421/341.296/381.997/384.033

Telegr.: Filialmotoguzzi - Milano

UFFICI: Genova - C.so Aurelio Saffi, 29

Telefoni: 55.242/55.243/55.244/55.245

Telegrammi: Paromar - Genova

Roma - Via Barberini, 86 - Telefono 484.758

Telegrammi: Motoguzzi - Roma

Napoli - Piazza Municipio, 84 - Telefono 310.581

Telegrammi: Motoguzzi - Napoli

LODOLA Gran Turismo

235 cc

CATALOGO PEZZI DI RICAMBIO

II^a EDIZIONE
NOVEMBRE 1959

www.rpw.it

NORME PER LA RICHIESTA DEI PEZZI DI RICAMBIO

Nelle ordinazioni dei pezzi di ricambio si deve indicare chiaramente:

- Il numero della tavola nella quale si trova.
- Il numero di figura.
- Il numero d'ordinazione.
- La sua denominazione.

- Il quantitativo dei pezzi.
- **I numeri del motore e telaio del motociclo al quale il pezzo è destinato.**
- Il nome e l'indirizzo del richiedente (chiaramente leggibile).
- Il mezzo di trasporto.

CONDIZIONI GENERALI DI VENDITA

- 1) **PREZZI** - Si intendono netti e per contanti per merce resa franco fabbrica o franco sede Concessionario, secondo le norme in vigore.

I prezzi indicati nei listini, nelle offerte e nei contratti, potranno essere variati in qualsiasi momento anche per ordini in corso e saranno quelli in vigore all'atto della consegna.

- 2) **CONSEGNE** - La Moto Guzzi non assume alcuna responsabilità in caso di ritardo di consegna, le cui epoche vengono indicate al compratore a puro titolo informativo.

La merce viaggia a rischio e pericolo del committente anche se spedita franco di porto.

- 3) **GARANZIA** - La Moto Guzzi garantisce i suoi prodotti di serie per sei mesi a partire dalla data della consegna al compratore.

Questa garanzia è limitata alla ripresa pura e semplice da parte della Moto Guzzi del pezzo eventualmente rotto per ben accertato difetto di materiale o di lavorazione, ed al suo ricambio gratuito, franco fabbrica, contro un pezzo nuovo: le spese di smontaggio e montaggio e il costo del materiale di consumo sono a carico del compratore.

La consegna del pezzo nuovo sarà fatta dalla Moto Guzzi al più presto possibile e l'eventuale ritardo nel rifornimento di esso non potrà essere invocato per richiedere un risarcimento di danni od un prolungamento del periodo di garanzia.

Sono escluse dalla garanzia le gomme e gli accessori o parti non costruite dalla Moto Guzzi.

La garanzia resta annullata per i prodotti eventualmente riparati, modificati o semplicemente smontati, anche solo in parte, fuori dalle officine della Moto Guzzi, o da quelle da essa autorizzate o per i prodotti che fossero stati utilizzati in gare, corse, ecc., e comunque non conformemente alle indicazioni date dalla Moto Guzzi, con particolare riguardo per il rispetto dei limiti di carico.

L'esame delle avarie e delle loro cause sarà sempre fatto dalle officine della Moto Guzzi; tutte le relative spese di trasporto (andata e ritorno), saranno a carico del compratore.

Sono a carico del compratore anche le eventuali spese di sopraluogo, qualora venisse chiesto dal compratore e accettato dalla Moto Guzzi.

La garanzia sui mototelai è concessa solo quando la carrozzeria sia stata

costruita e montata secondo norme e disegni preventivamente approvati dalla Moto Guzzi.

Qualora la merce di proprietà del compratore si trovasse presso la Moto Guzzi, questa non risponde dei danni conseguenti ad eventi climaterici, furti, incendi ed altri casi imprevisi o di forza maggiore.

I dati di peso, velocità, consumo, rendimento ed altri che potranno essere forniti dalla Moto Guzzi, si intendono sempre come approssimativi, su di essi la Moto Guzzi non assume alcun impegno formale. Per i tipi da corsa, a causa dell'eccezionale potenza da essi sviluppata e dallo sforzo anormale cui si assoggettano tali macchine, la Moto Guzzi non assume garanzia. La garanzia prestata non importa mai nel committente il diritto alla risoluzione del contratto o a risarcimento di danni.

- 4) **RESPONSABILITA'** - La Moto Guzzi declina ogni responsabilità per qualsiasi danno che potesse verificarsi a persona o cosa per l'uso, causa, o in dipendenza dei prodotti da essa forniti.

In ogni caso la responsabilità della Moto Guzzi, anche nell'eventualità di incidenti a persona o cosa, derivanti da difetto di costruzione e di materiali, è, per espressa convenzione, limitata strettamente alla sostituzione gratuita dei pezzi riconosciuti difettosi dalla Moto Guzzi con esclusione di qualsiasi altra forma di risarcimento. La Moto Guzzi non assume alcuna responsabilità verso il compratore in dipendenza di eventuale infrazione di brevetti, marchi, modelli, ecc. che venisse riscontrata sulle merci da essa fornite.

- 5) **RISERVE** - Le merci vendute dalla Moto Guzzi non possono essere adoperate per un servizio diverso da quello cui sono destinate: esse non possono partecipare ad alcuna corsa, concorsi, esposizioni od altra manifestazione sportiva senza l'espresso consenso scritto della Moto Guzzi.

Tutti i prodotti o parti di essi, non possono essere modificati tanto nei riguardi del loro funzionamento come nella loro speciale costruzione e nella loro linea e forma estetica.

- 6) **MODIFICHE DI COSTRUZIONE** - La Moto Guzzi si riserva il diritto di introdurre qualsiasi modifica ai suoi prodotti, senza alcun obbligo di notificare al compratore; essa non è tenuta ad applicare ai prodotti già costruiti o in corso di costruzione e destinati al compratore, quelle modifiche che eventualmente fossero già state e che potessero venire studiate ed applicate successivamente alla ordinazione.

I pezzi originali portano inciso i marchi di fabbrica depositati a termine di legge

www.motoguzzi.it

MOTOCICLO




Fig. 1 - Lato sinistro



Fig. 2 - Lato destro

(N.B. - Il veicolo viene fornito anche con le varianti:
sella biposto e manubrio sportivo)

COMANDI ED ACCESSORI

- 1 - Chiave per impianto elettrico, avviamento motore e commutatore per luce città-campagna.
- 2 - Leva comando frizione.
- 3 - Deviatore per luce anabbagliante e pulsante per avvisatore elettrico.
- 4 - Contachilometri.
- 5 - Pedale del freno posteriore.
- 6 - Pedale avviamento.
- 7 - Molleggio posteriore e ammortizzatori idraulici.
- 8 - Leva freno anteriore.
- 9 - Manettino comando aria.
- 10 - Manopola comando gas.
- 11 - Tappo per serbatoio benzina.
- 12 - Leva comando cambio.
- 13 - Silenziatore.
- 14 - Fanalino targa.

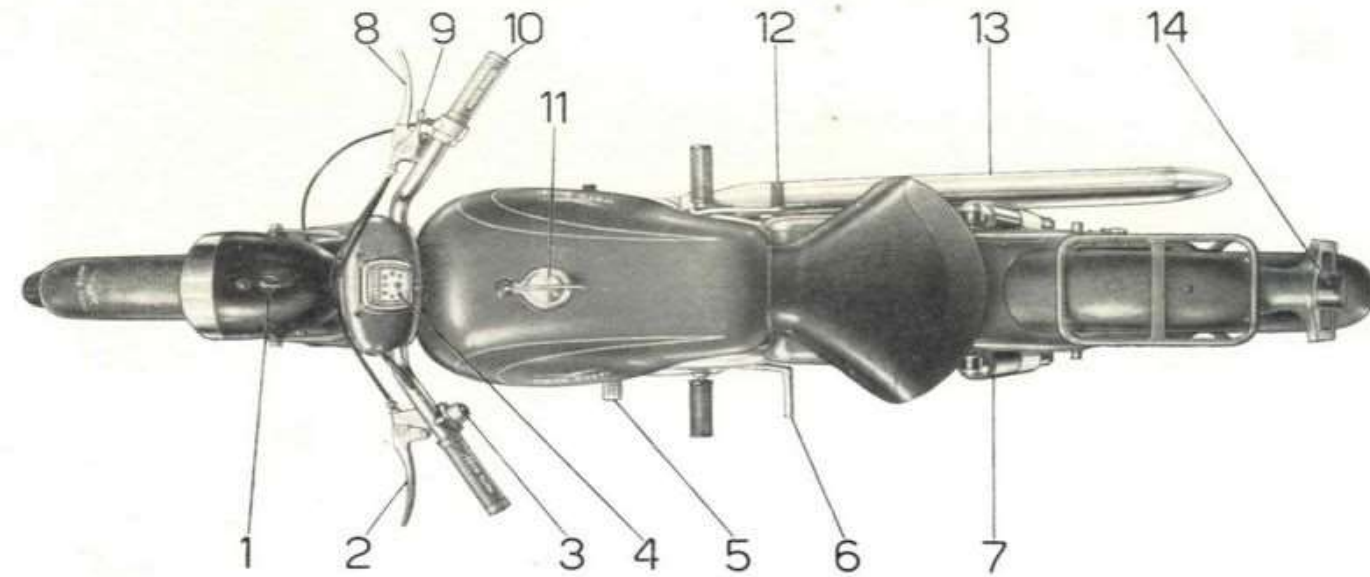


Fig. 3

MOTORE




Fig. 4 - Lato destro




Fig. 5 - Lato sinistro

CARATTERISTICHE TECNICHE

MOTORE: monocilindrico a 4 tempi.

CILINDRO: inclinato a 45°.

TESTA: in lega leggera con gli organi per comando valvole a bagno d'olio.

COMANDO VALVOLE: a mezzo aste e bilancieri.

CORSA: mm 64.

ALESAGGIO: mm 68.

CILINDRATA: cc 235.

POTENZA: CV 11.

POTENZA FISCALE: CV 3.

RAPPORTO DI COMPRESSIONE: 1 : 7,5.

CAPACITA' SERBATOIO OLIO: litri 2,5 circa.

CAPACITA' SERBATOIO BENZINA: litri 15 di cui riserva litri 3 circa.

CONSUMO BENZINA: litri 2,73 per 100 km (secondo norme CUNA).

CARBURATORE: collegato al silenziatore d'aspirazione con incorporato il filtro d'aria.

CAMBIO: a 4 velocità con comando a pedale.

ACCENSIONE: con bobina- spinterogeno.

SOSPENSIONI: anteriore con forcella telescopica; posteriore forcellone oscillante con molle a spirale poste negli ammortizzatori idraulici.

FRENI: ad espansione; l'anteriore comandato a mano, il posteriore comandato a pedale.

RUOTE: a raggi con cerchi in lega leggera, anteriore 18 x 2¼; posteriore 17 x 2¼.

GOMME: anteriore 2.50 - 18 rigata; posteriore 3.00 - 17 R scolpita.

PESO: kg 115 circa.

VELOCITA': oltre km/h 110.

PRESTAZIONI: supera pendenze del 34 % circa.

NB. - Nella descrizione dove è scritto **destra** o **sinistra**, si deve intendere alla destra o alla sinistra di chi si trova in sella.

INDICE DELLE TAVOLE

Complessi	Sottocomplessi	Gruppi	Sottogruppi	Tavole
MOTOCICLO	MOTORE	Organi principali	Cilindro - Testa - Coperchio - Valvole - Bilancieri - Pipa aspirazione	1
			Basamento e coperchi	2
			Albero motore - Biella - Pistone - Albero camme - Gruppo distribuzione	3
	MOTORE	Alimentazione e scarico	Serbatoio benzina - Carburatore - Silenziatore d'aspirazione - Tubo scarico e silenziatore scarico	4
		Lubrificazione	Serbatoio olio - Pompa olio - Valvola automatica - Tubazioni	5
	TRASMISSIONE	Innesto e avviamento	Innesto a frizione - Comando frizione - Avviamento	6
		Cambio	Ingranaggi - Alberi e comando del cambio - Contachilometri	7
	TELAIO SOSPENSIONI RUOTE	Telaio	Telaio - Parafango posteriore - Sella - Portapacchi - Cavalletto - Forcellone oscillante - Molleggio posteriore	8
		Sospensione anteriore e sterzo	Forcella anteriore - Manubrio e leve di comando - Parafango anteriore	9
		Ruote	Ruota - Mozzo - Freno anteriore e comando Ruota - Mozzo - Freno posteriore e comando	10 11
	IMPIANTO ELETTRICO	Generatore Accensione Illuminazione Accessori	Dinamo - Bobina - Ruttore - Batteria - Faro anteriore - Fanalino posteriore - Tromba elettrica - Regolatore di tensione	12
DOTAZIONE	ATTREZZI ed ACCESSORI	Comuni e di manutenzione	Dotazione individuale	13
			VARIANTI per versione Sport	
Sella biposto - Manubrio				14

www.rpworld.it

INDICE NUMERICO

Numero d'ordinazione	N. di Tav.	N. di Figura	Numero d'ordinazione	N. di Tav.	N. di Figura	Numero d'ordinazione	N. di Tav.	N. di Figura	Numero d'ordinazione	N. di Tav.	N. di Figura	Numero d'ordinazione	N. di Tav.	N. di Figura																																																
DN 6	2 5 6 7 8 9	48 28 28 67 65	M 140	1 9 11	35 25 70	T 2679 bis T 5146 T 5153	8 3 9	22bis 44 67	25275	2 6 7	18 42 69	31139 31144 31154	2 2 2	62 39 19bis																																																
															M 145 ter M 160 bis T 171 bis T 175 H T 175 G	4 11 4 9 4	16 43 25 50 22	T 8025 bis M 8046 T 8051 bis T 8053 ter T 8091	10 7 9 8 9	14 33 12 20 65	T 30109	8 9 9	15 15 15	8 11 1	15 15 44	31155 31156 31157 31159	2 2 2 1	64 67 66 58																																		
																													TA 180 ter TA 182 M 192 M 192 A T 209 B T 220	5 5 2 2 8 9	15 14 54 55 30 36	M 8097 M 8126 M 8133 D T 8521 T 8521 bis T 8521 ter T 8550 bis	2 7 6 4 4 4	70 31 31008 31009 31024/1 31029	11 1 1 1 1	15 44 47 45 48 41	31160 31161 31162 31163 31166 31167	2 2 2 2 2	51 50 42 40 34 35																							
																																								M 221	2 10	30 45	T 8562 bis	9 1	36 30	1 1	53 12	31170 31171/1 31171/2	2 2	19 21 22												
																																																			T 234	4	40	M 9070	5	46	31077	1	10	31173	1	11
TA 236	10	33	M 9072	5	44	31079	1	16	31173 C	11	20																																																			
												T 237 bis	12	55	M 9072 bis	5	43	31080	1	20	31174	2	11																																							
																								T 0238	8	41	T 9075	8	46	31084	1	19	31175	2	69																											
																																				T 255 bis	9	61	T 9132	8	31	31085	1	18	31177	2	20															
																																																T 298 ter	10	20	T 9362	4	19	31104	3	15	31180/5	3	42			
																																																												T 326 ter	8	19
M 2035	11	26	11046	9	44	31107/1	3	11	31182/2	3	45																																																			
												M 2069	1	17	11159/40447	10	12	31108	3	18	31183	2	29																																							
																								T 2082	2	41	11172	11	23	31108/1	3	18bis	31183/2	2	30bis																											
																																				M 2125 bis	8	12	11524	7	16	31109	3	38	31184/1	2	28															
																																																T 2135	8	55	11675	1	54	31112/1	2	34	31185/1	2	27			
																																																												T 2136	3	19
T 2137 bis/8521	7	36	T 16601	4	23	31115/1	3	29	31190 A	6	10																																																			
												M 2177	4	43	T 16596	8	60	31118	3	30	31191/1	6	12																																							
																								M 2215	4	43	T 16614	5	23	31118/1	3	31	31192	6	13																											
																																				M 2215	4	61	T 16628	13	16	31119	3	32	31194/1	6	14															
																																																M 2324	4	55	23520	9	22	31120	3	27	31195/1	6	15			
																																																												M 2342 ter	4	20
M 2353	8	64	23548	12	56	31124	3	26	31197	6	17																																																			
												M 2373	11	53	24016	2	38	31129	2	59	31198	6	22																																							
																								T 2676	7	13	24193	6	57	31131	2	57	31199	6	18																											
																																				M 136 bis	7	32	24454/1	9	66	31132	2	36	31200	6	20															
																																																M 2035	3	33	24458/1	6	46	31135	2	68	31201	6	19			
																																																												M 2069	2	23
T 2082	9	19	24710	13	18	31137	2	61	31203/1	6	34																																																			

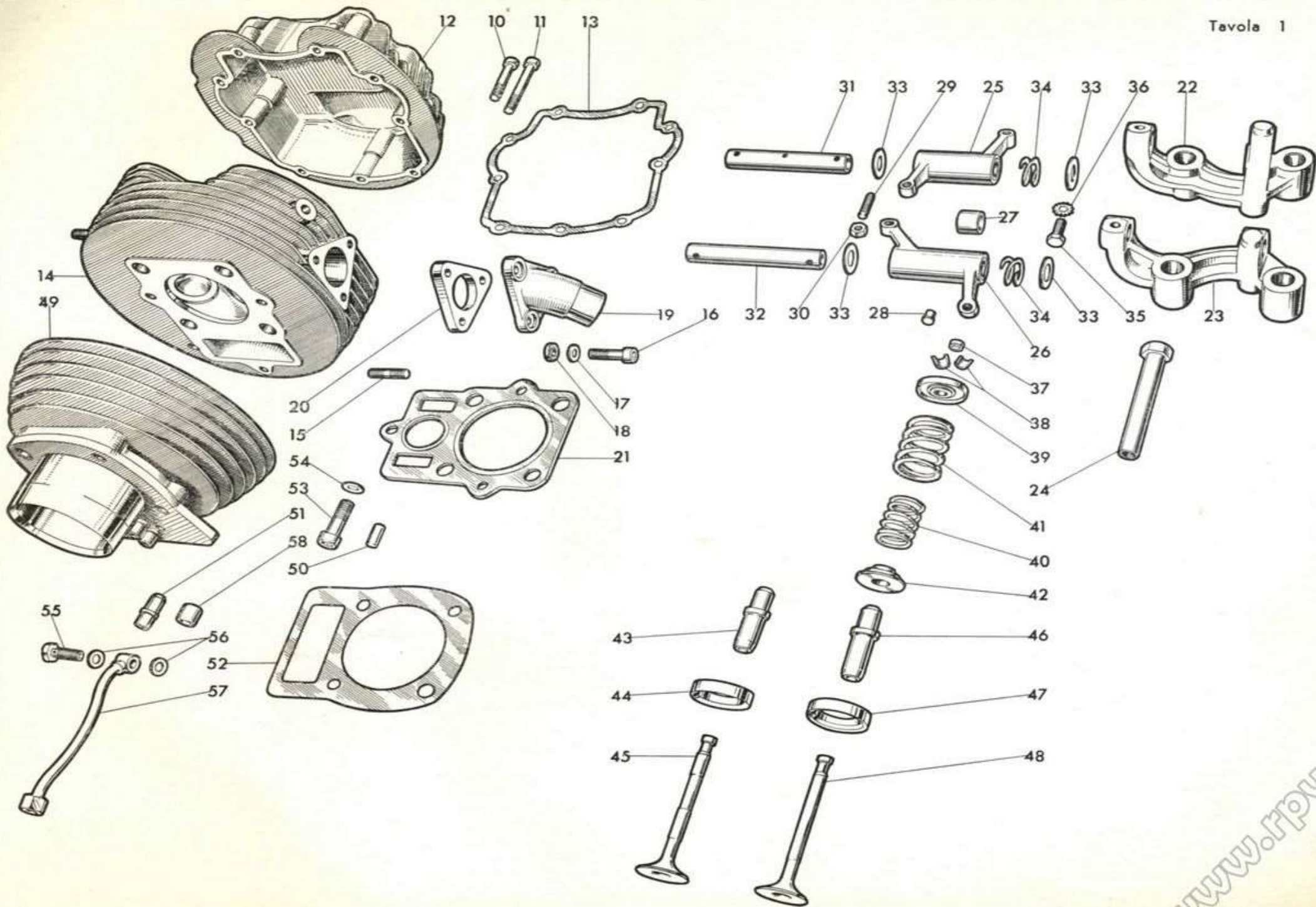
Numero d'ordinazione	N. di Tav.	N. di Figura	Numero d'ordinazione	N. di Tav.	N. di Figura	Numero d'ordinazione	N. di Tav.	N. di Figura	Numero d'ordinazione	N. di Tav.	N. di Figura	Numero d'ordinazione	N. di Tav.	N. di Figura
31204	6	35	31272	6	69	31357	7	14	31614	9	60	31714	8	43
31205	6	30	31273	6	66	31358	7	12	31624	9	40	31715	8	45
31206	6	26	31274	6	64	31359	7	15	31625	9	41	31716	8	44
31207	6	27	31275	6	65	31371	4	26	31626	9	42	31717	8	42
31207/1	6	27bis	31276	6	62	31372	4	27	31627	9	49	31720	8	52
31208	6	24	31277	6	61	31375	4	14	31632	9	69	31720/1	8	68
31208/1	6	25		11	46	31376	4	21	31633	9	70	31720/2	8	67
31208/2	6	23	31279	6	52	31377	4	13	31634	9	55	31723	8	50
31209	6	43	31280	6	55	31378	4	15	31635	9	54	31727/1	8	53
31210	6	41	31281	6	56	31380	4	17	31638	9	52	31731	8	54
31211	6	40	31282	6	54	31390	4	62	31639	9	53	31755	10	40
31212	6	38	31291	12	13	31473	8	28	31641	9	56	31756	10	39
31213	6	37	31292	12	15	31488	8	40	31642	9	57	31757	10	38
31214	6	39	31293	12	40	31490	8	39	31644	9	51	31758	10	37
31215/1	6	21	31294	12	41	31502/1	8	37	31645	9	68	31759	10	36
31216	6	33	31300	12	21	31505	8	38	31650	9	32	31760	10	46
31220	7	35	31305	2	24	31510/1	8	56	31651	9	33	31761	10	44
31221	7	37	31306	12	16	31515	8	57	31652	9	38	31762	10	42
31222	7	39	31307	12	47	31519	8	61	31653	9	37	31763	10	43
31223	7	40	31309	5	33	31523	8	32	31654	9	34	31766	11	29
31223 B	7	41	31310/1	5	32	31524	8	34	31655	9	31	31771	11	32
31224	7	45	31311	5	40	31525	8	33	31656	9	30	31775	10	28
31224 A	7	44	31312/1	5	35	31535	8	25	31657	9	28	31776	10	27
31225	7	46	31313	5	41	31536	8	24	31658	9	35		11	38
31226	7	50	31314	5	42	31537	8	27	31661	9	10	31777	10	47
31227	7	49	31315	5	38	31538	8	23	31664	9	48		31778	10
31228 A	7	47	31316	5	36	31539	8	26	31664/1	9	46	11		28
31228 B	7	48	31317/1	5	39	31541	5	26	31664/2	9	47		11	58
31229	7	30	31320	5	34	31541/1	5	25	31665	10	41	11		57
31230	7	29	31321	5	30	31543	5	24	31666	9	45		11	56
31231	7	28	31324	5	31	31546	5	19	31667	9	43	11		55
31232	7	34	31325	2	45	31547	5	18	31677	9	17		11	54
31240	7	52	31329	2	46	31548	5	16	31678	9	16	11		53
31241	7	55	31334	2	43	31573	5	17	31679	9	20		11	52
31242	7	54	31340	2	32	31578	5	13	31681	6	44	11		51
31243	7	53	31341	2	33	31584	12	26	31684	6	47		11	50
31244	7	58	31342	7	20	31584/1	12	27		31685	10	34		11
31247	7	63	31343	7	27	31585	12	31	31686		6	49	11	
31247/2	7	64	31348	7	26	31586	12	30		31687	10	32		11
31248/1	7	65	31349	7	25	31587	12	29	31688		10	35	11	
31249	7	61	31350	7	24	31588	12	32		31689	10	35		11
31251	7	59	31351	7	19	31594	9	26	31692		4	34	11	
31253	7	66	31352	7	18	31599/1	9	39		31700	8	48		11
31270	6	63	31353	7	17	31600	9	58	31711		8	49	11	
31271	6	67	31356	2	26	31612	9	59		31713	8	47		11

Numero d'ordinazione	N. di Tav.	N. di Figura	Numero d'ordinazione	N. di Tav.	N. di Figura	Numero d'ordinazione	N. di Tav.	N. di Figura	Numero d'ordinazione	N. di Tav.	N. di Figura	Numero d'ordinazione	N. di Tav.	N. di Figura
31813	11	49	31964	10	24	32080	3	48						
31816	11	30	31965	10	29	32081	3	53	36022			38738	4	36
31818	11	27	31974	11	14	32082	3	54				38739	4	35
31819	11	31	31978/40447	11	12	32083	3	55				38745	4	38
31821	11	36	31986	12	51	32084	3	52	36070 A			38747	4	39
31823	11	34	31987	12	53	32085	3	57				38792	12	28
31824	11	37	31988	12	52	32086	3	58				39224	6	59
31826	11	39	32001	1	14	32088	3	37	36070 B				7	22
31827	11	65	32008	1	22	32091	7	56	36140			39225	6	60
31828	11	62	32009	1	23	32092	7	60	36186			39226	6	53
31829	11	61	32010	1	24	32095	11	22	36431/1			39268	7	21
31830	11	63	32012	1	25	32096	11	67	36452			39269	7	23
31831	11	17	32014	1	26	32097	10	11	36453			39293	7	11
31832	11	16	32016	1	27	32098	10	10	36467			39294	7	10
31834	11	69	32017	1	28	32099	11	10	36572			40210	7	43
31840	11	48	32018	1	31	32100	9	13	36596			40463	8	51
31841	11	45	32020	1	32	32102	4	33	36637			40495	12	49
31844	11	47	32022	1	34	32104	4	10	36697			40530	12	20
31845	11	42	32024	1	29	32107	11	45	36953/2			41079	6	45
31846	11	40	32029	1	49	32115	4	41	36962			41093	11	64
31880	13	12	32031	1	51	32123	4	42	38009			Cavi per impianto elettrico		
31881	13	13	32032	1	52	32127	4	44	38010/1			Libretto istruzioni	12	58
31882	13	10	32033	1	21	32128	4	47	38012				13	17
31883	13	14	32040	3	10	32130	4	51	38013					
31884	13	11	32043	3	14	32131	4	52	38033					
31890	9	27	32044	3	12	32134	12	22	38034					
31891	9	11	32046	3	16	32140	4	59	38045					
31895	8	10	32048	3	21	32175	5	10	38067 L					
31897	8	11	32049	3	22	32182	5	47	38105					
31898	8	13	32050	3	23	32183	5	21	38122					
31899	8	14	32051	3	24	32184	5	49	38123					
31901	8	21	32052	3	20	32185	5	55	38134/1					
31902	8	22	32055	3	36	32186	5	54	38163					
31903	8	62	32056	3	35	32190	5	53	38188 A					
31926	1	43	32060	2	37	32191	5	52	38199/7					
31927	1	46	32062	2	58	32194	5	11	38228					
31945	7	70	32063	2	53	32203	5	22	38232/1					
31951	10	13	32064	2	47	32205	5	20	38234/1					
31953	10	21	32065	2	56	32210	8	16	38242					
31956	10	17	32066	2	15	T 35095	11	35	38259					
31957	10	22	32067	2	25	T 35366	2	31	38299					
31958	10	23	32069	3	39		12	57	38675					
31961	10	25	32075	3	40	36014	2	16	38719 bis					
31962	10	26	32076	3	41	36016	1	50						
31963	10	19	32078	3	47	36018 bis	5	12	38736					

Numero d'ordinazione	N. di Tav.	N. di Figura	Numero d'ordinazione	N. di Tav.	N. di Figura	Numero d'ordinazione	N. di Tav.	N. di Figura	Numero d'ordinazione	N. di Tav.	N. di Figura	Numero d'ordinazione	N. di Tav.	N. di Figura
CE 4 Q	12	48												
DP/4p	12	35												
6 V 1,5 W	12	38												
6 V 3 W	12	46												
6 V 5 W	12	37												
6 V 35/35 W	12	36												
UB 22 BS 2 A	4	32												
S 307/30 A	} 12	50												
S 306/20 B														
DN36C-60W/6V/2100D			12	10										
130/DLv	12	34												
CW 225 G	} 12	19												
CW 225 L														
2127	4	28												
2139	4	31												
2140	4	29												
3733	4	30												
90071-41	12	14												
95055-25	12	11												
95115-4	12	12												
Tappo per serbatoio	} 4	11												
Manettino per tappo														
Vite per tappo														
Molla per tappo														
Guarnizione per tappo														
Molla per maglia di giunzione	11	68												
Vite fiss. bobina	12	17												
Dado per vite fiss. bobina	12	18												
Spessore per batteria	12	33												
Fusibile	12	39												

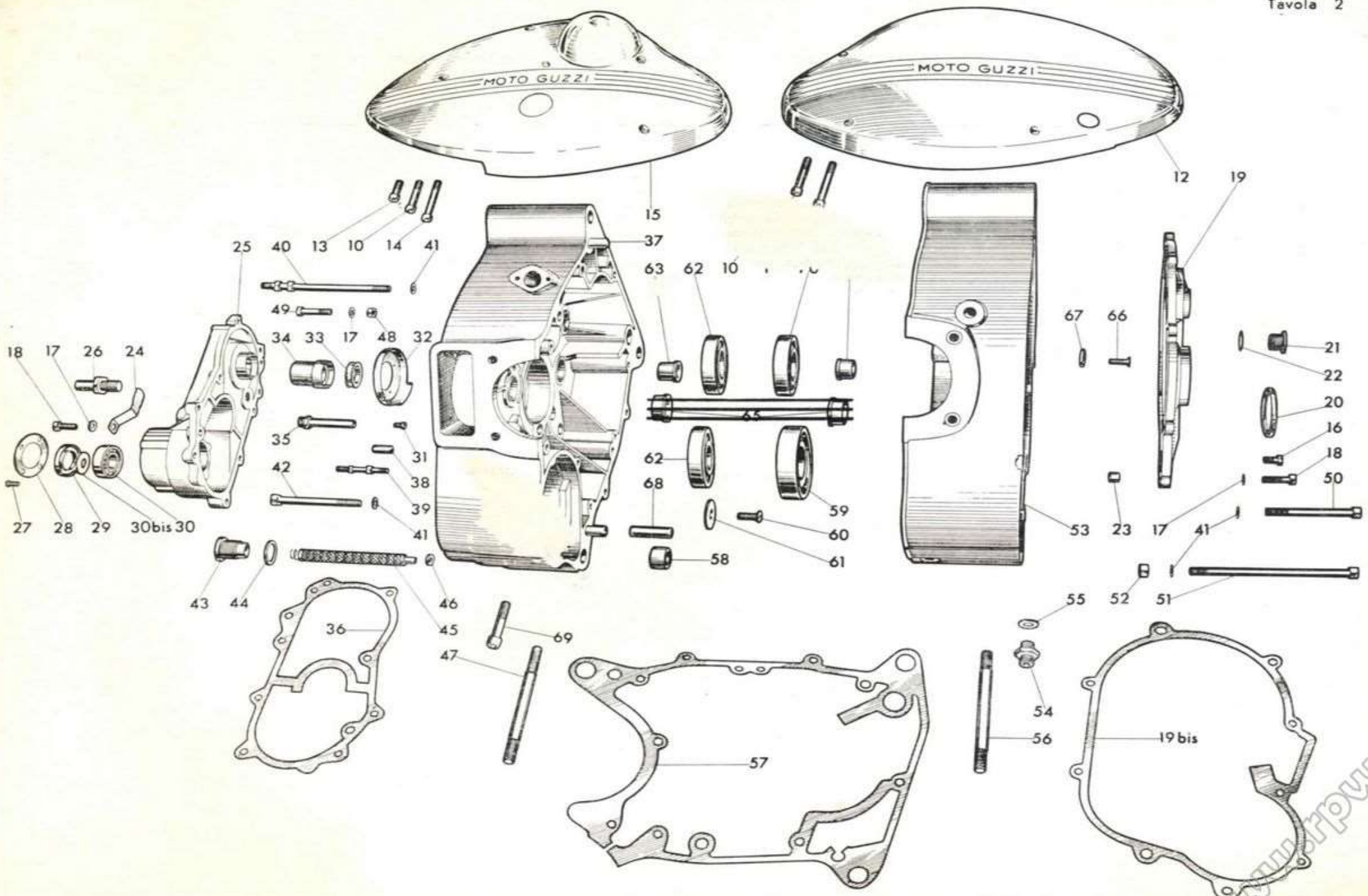
TAVOLE EZZI DI RICAMBIO

N. Figura	Numero d'ordinazione	DENOMINAZIONE	Quant.	Indicazioni suppletive
10	31077	Vite corta fiss. coperchio alla testa	7	
11	31173	Vite fiss. coperchio alla testa	2	
12	31075	Coperchio per testa	1	
13	31076	Guarnizione per coperchio testa	1	
14	32001	Testa del motore completa di guida valvole, ghiere e prigionieri attacco tubo scarico	1	
15	M 107	Prigioniero attacco tubo scarico alla testa	2	7 MA x 33
16	31078/1	Bullone fiss. pipa aspirazione alla testa	3	
17	M 2035	Rosetta per bullone fiss. pipa aspirazione	3	13 x 7,5 x 1
18	31085	Rosetta isolante per bullone fiss. pipa aspirazione	1	
19	31084	Pipa aspirazione	1	
20	31079	Guarnizione fra testa e pipa	1	
21	32033	Guarnizione fra testa e cilindro	1	
22	32008	Supporto per bilanciere aspirazione	1	
23	32009	Supporto per bilanciere scarico	1	
24	32010	Bullone cavo fiss. testa	4	
25	32012	Bilanciere per valvola aspirazione completo di boccole e pasticca	1	
26	32014	Bilanciere per valvola scarico compl. di boccole e pasticca	1	
27	32016	Boccola per bilancieri aspirazione e scarico	4	
28	32017	Pasticca sui bilancieri aspirazione e scarico	2	
29	32024	Vite registro valvole aspirazione e scarico	2	
30	T 8562 bis	Dado per viti registro valvole aspirazione e scarico	2	
31	32018	Perno per bilanciere aspirazione	1	
32	32020	Perno per bilanciere scarico	1	
33	31029	Rosetta similoro per bilanciere aspirazione e scarico	4	
34	32022	Molla per bilancieri aspirazione e scarico	2	
35	M 140	Bullone fiss. perni bilancieri aspirazione e scarico	2	
36	36070 B	Rosetta elastica per bulloni fiss. perni bilancieri aspirazione e scarico	2	
37	31024/1	Cappelletto per valvole aspirazione e scarico	2	
38	38013	Mezzi collarini per valvole aspirazione e scarico	4	
39	38012	Piattello superiore per molle valvole aspirazione e scarico	2	
40	38010/1	Molla interna per valvole aspirazione e scarico	2	
41	31009	Molla esterna per valvole aspirazione e scarico	2	
42	38009	Piattello inferiore per molle valvole aspirazione e scarico	2	
43	31926	Guida valvola aspirazione	1	
44	31003	Ghiera nella testa per valvola aspirazione	1	
45	31007	Valvola aspirazione	1	
46	31927	Guida valvola scarico	1	
47	31004	Ghiera nella testa per valvola scarico	1	
48	31008	Valvola scarico	1	
49	32029	Cilindro motore completo di guida punterie	1	
50	36016	Spina di riferimento nel cilindro	2	
51	32031	Guida punterie	2	
52	32032	Guarnizione fra cilindro e basamento	1	
53	31053	Bullone unione testa e cilindro	1	
54	11675	Rosetta per bullone unione testa e cilindro	1	
55	38034	Bullone cavo fiss. tubazione mandata olio alla testa	1	
56	38033	Guarnizione per bullone cavo fiss. tubazione mandata olio alla testa	2	
57	31080	Tubazione mandata olio alla testa	1	
58	31159	Bussola di riferimento fra testa e cilindro	1	



N. Figura	Numero d'ordinazione	DENOMINAZIONE	Quant.	Indicazioni suppletive
10	31077	Vite media fiss. coperchi esterni	3	
11	31173 C	Vite lunga fiss. coperchio esterno lato volano	2	6 MA x 57
12	31174	Coperchio esterno lato volano	1	
13	31173 B	Vite corta fiss. coperchi lato distribuzione	1	6 MA x 235
14	31173	Vite lunga fiss. lato distribuzione	1	6 MA x 64
15	32066	Coperchio esterno lato distribuzione	1	
16	36014	Vite fiss. lato volano	1	6 MA x 16
17	36070 A	Rosetta per coperchi interni e per bulloni inferiori d'unione basamento	20	12,5 x 6,5 x 1
18	25275	Bullone per coperchi interni	16	6 MA x 21
19	31170/1	Coperchio interno lato volano	1	
19 bis	31154	Guarnizione per coperchio interno volano	1	
20	31177	Anello di tenuta volano (Angus 25 x 46 x 7)	1	
21	31171/1	Tappo per registro frizione	1	
22	31171/2	Guarnizione per tappo registro frizione	1	
23	M 2373	Bussolina sul coperchio interno lato volano	2	
24	31305	Squadretta sul coperchio interno, lato distribuzione tenuta cavi	1	
25	32067	Coperchio interno lato distribuzione completo di boccola	1	
26	31356	Colonna di fermo pedale cambio	1	
27	31185/1	Vite fiss. flangia al coperchio interno lato distribuzione	3	7 MA x 8
28	31184/1	Flangia tenuta cuscinetto sul coperchio interno lato distribuzione	1	
29	31183	Anello di tenuta sul coperchio interno lato distribuzione	1	
30	M 221	Cuscinetto sul coperchio interno lato distribuzione per innescamento doppio	1	15 x 35 x 11 (Riv 02 A)
30 bis	31183/2	Anello tenuta olio sull'albero	1	
31	T 35366	Vite fissaggio camma del preselettore	4	5 MA x 8
32	31340	Camma del preselettore	1	
33	31341	Guarnizione nella bronza	1	
34	31166	Boccola nel coperchio interno lato distribuzione	1	
35	31167	Getto per mandata olio sull'albero motore	1	
36	31132	Guarnizione per coperchio interno distribuzione	1	
37	32060	Basamento motore lato distribuzione completo di boccole	1	
38	24016	Spina di riferimento per coperchio interno distribuzione	2	
39	31144	Prigioniero fiss. supporto frizione	3	
40	31163	Bullone a colonnetta unione basamento e fiss. supporto frizione	1	
41	M 2035	Rosetta per bullone a colonnetta, per bullone superiore corto unione basamento, per bullone sup. medio unione basamento e per bullone lungo fiss. basamenti	12	13 x 7,5 x 1
42	31162	Bullone superiore corto fiss. basamento	1	7 MA x 66
43	31334	Tappo per filtro olio	1	
44	38188 A	Guarnizione per tappo	1	
45	31325	Filtro olio sul basamento completo	1	
46	31329	Guarnizione per filtro olio	1	
47	32064	Prigioniero fiss. testa e cilindro	3	
48	DN 6	Dado per bullone inferiore d'unione basamenti	2	6 MA
49	36140	Bullone inferiore d'unione basamento	2	
50	31161	Bullone superiore medio unione basamento	2	7 MA x 77
51	31160	Bullone lungo d'unione basamenti	4	7 MA x 119
52	DN 7	Dado per bullone lungo unione basamenti	4	7 MA

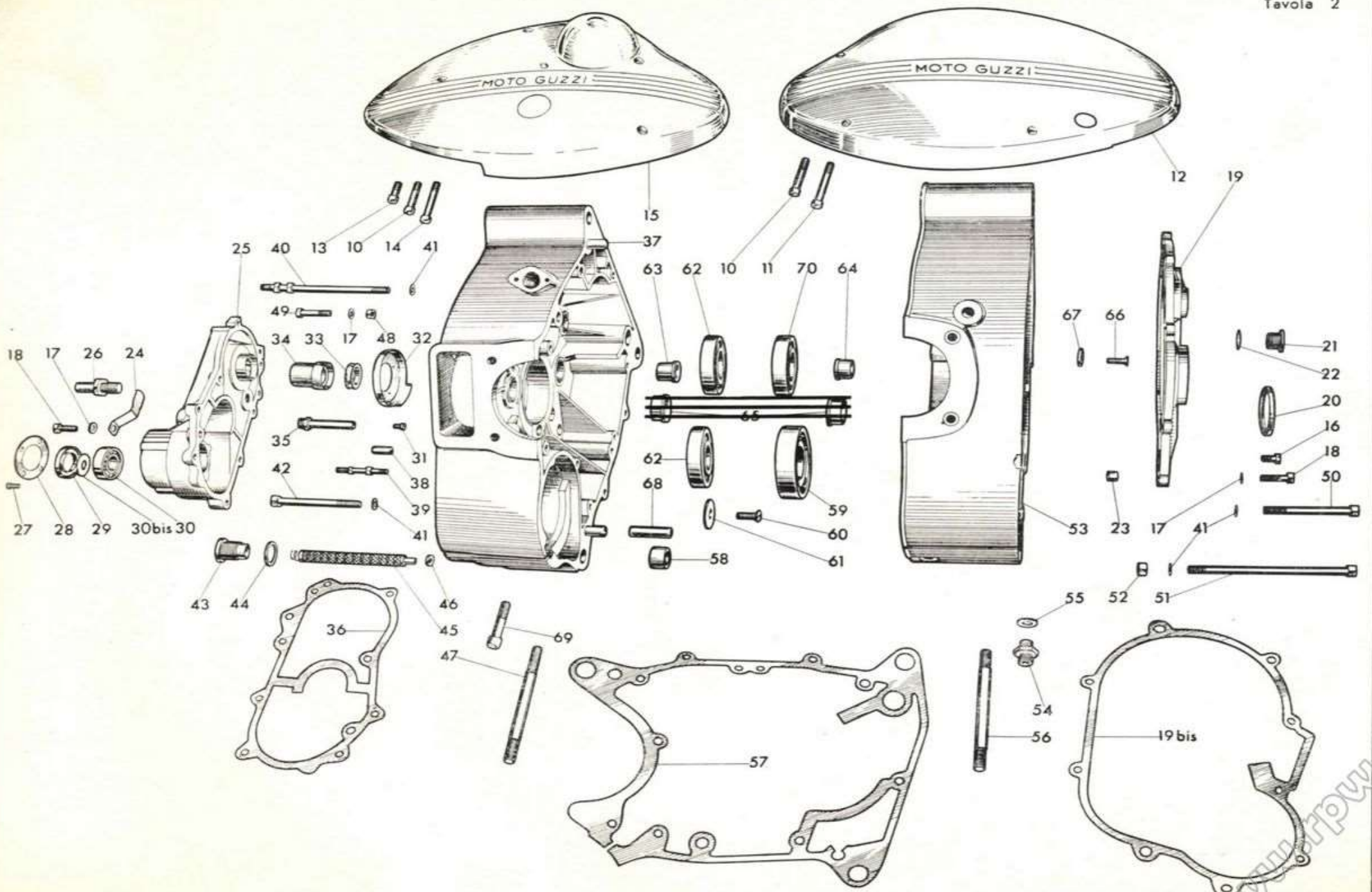
(segue)



N. Figura	Numero d'ordinazione	DENOMINAZIONE	Quant.	Indicazioni suppletive
53	32063	Basamento motore completo di boccole	1	
54	M 192	Raccordo sul basamento volano per tubo mandata	1	
55	M 192 A	Guarnizione per raccordo sul basamento volano	1	
56	32065	Prigioniero fiss. testa cilindro sul basamento lato volano parte inferiore	1	
57	31131	Guarnizione per basamenti motore	1	
58	32062	Boccola nel basamento distrib. per albero a camme	1	
59	31129	Cuscinetto a rulli per albero a gomito	1	30x72x19 (Riv 7 DBPV)
60	31136	Vite per ranella interna tenuta cuscinetto a sfere albero a gomito	2	
61	31137	Ranella interna tenuta cuscinetto a sfere albero a gomito	2	
62	31139	Cuscinetto a sfere per albero a gomito e per albero primario lato distribuzione	2	25x62x14 (Riv 6666)
63	38067 L	Boccola cieca nel basamento distribuzione per albero secondario	1	
64	31155	Boccola nel basamento volano per albero secondario	1	
65	31138	Boccola nel basamento per tamburo scanalato	2	
66	31157	Vite di tenuta cuscinetto a sfere per albero primario sul basamento lato volano	3	
67	31156	Rosetta di tenuta cuscinetto a sfere per albero primario sul basamento lato volano	3	
68	31135	Spina di riferimento per unione basamenti	2	
69	31175	Vite serraggio dinamo	2	7 MA x 45
70	M 8097	Cuscinetto a sfere per albero primario sul basamento lato volano	1	30 x 62 x 13 (Riv 6002 8896 Car 53)

Dal n. di motore RAA 00 al n. RCI 29 è stato montato il seguente particolare:

N. d'ordinaz.	DENOMINAZIONE	Quant.
31133	Boccola nel basamento per tamburo scanalato	2



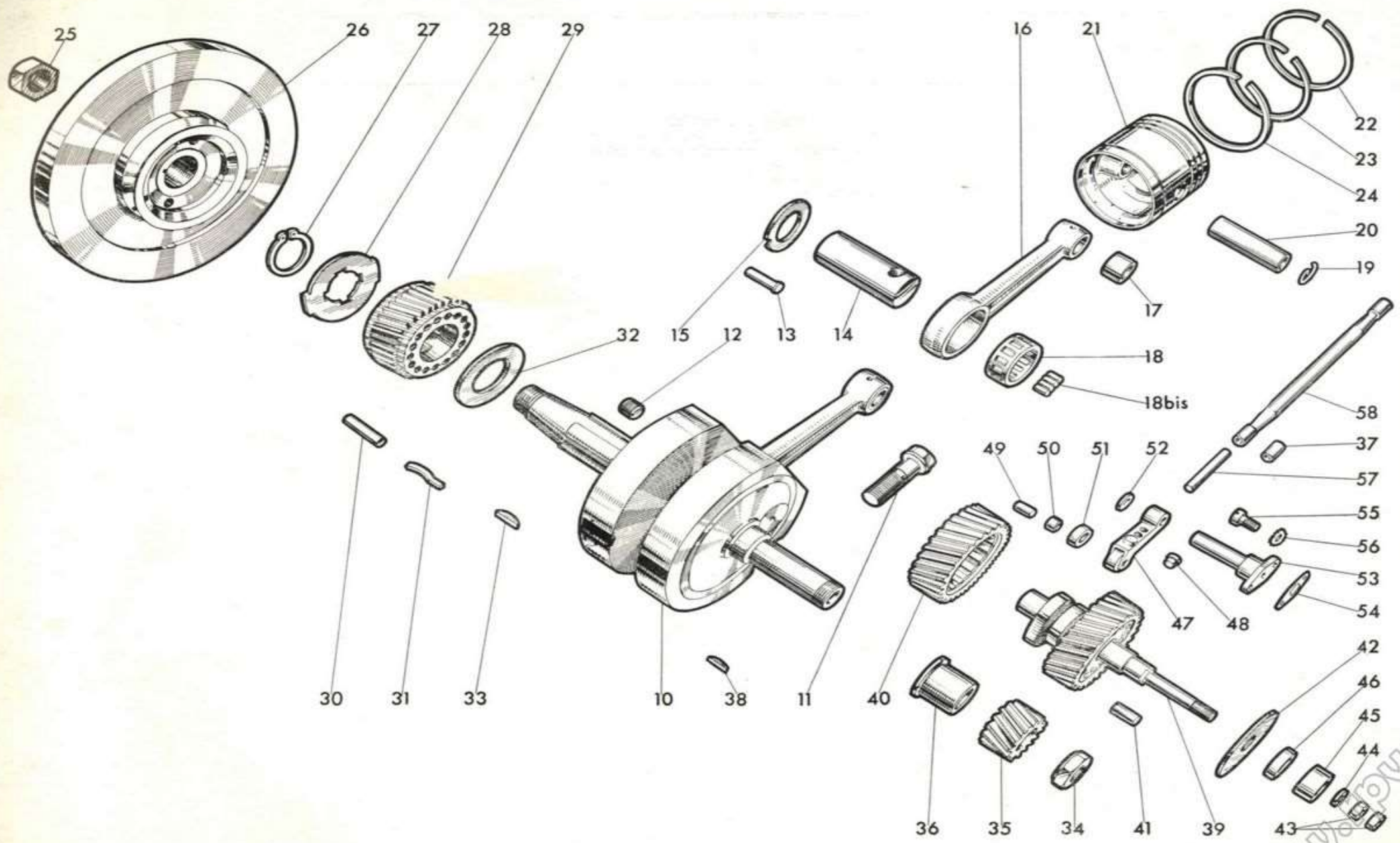
TAV. 3

COMPLESSO : **Motociclo**
 SOTTOCOMPLESSO: **Motore**

GRUPPO : **Organi principali**
 SOTTOGRUPPO: **Albero motore - Biella - Pistone - Albero camme**
- Gruppo distribuzione

N. Figura	Numero d'ordinazione	DENOMINAZIONE	Quant.	Indicazioni suppletive
10	32040	Albero motore completo di gabbia, rulli e biella	1	
11	31107/1	Bullone serraggio semialberi	1	13 P 1,25 M x 42
12	32044	Tappo filettato per spinotto albero motore	1	
13	31104 bis	Ribattino sull'albero motore di fermo ranelle	2	5 x 25
14	32043	Spinotto per albero motore	1	
15	31104	Ranella distanziatrice sullo spinotto	2	
16	32046	Biella completa di boccola	1	
17	38105	Boccola per piede di biella	1	
18	31108	Gabbia per rulli biella	1	
18 bis	31108/1	Rullo per biella	14	∅ 5 x 10
19	M 2069	Molletta tenuta spinotto pistone	2	
20	32052	Spinotto per pistone	1	
21	32048	Pistone	1	
22	32049	Fascia elastica cromata	1	Viene montata sulla parte superiore del pistone
23	32050	Fascia elastica	1	
24	32051	Fascia elastica raschiaolio	2	
25	31123	Dado bloccaggio volano	1	
26	31124	Volano motore	1	
27	31120	Anello seeger (tipo 30 e)	1	
28	31113	Ranella con tacche lato volano	1	
29	31115/1	Pignone elastico sull'albero motore completo	1	
30	31118	Cilindro elastico per pignone	17	
31	31118/1	Molla a balestra per pignone motore	1	
32	31119	Ranella per pignone lato cuscinetto	1	
33	M 2353	Chiavella per volano	1	
34	31112/1	Dado di bloccaggio ingranaggio comando distribuzione	1	18 MB
35	32056	Ingranaggio comando distribuzione	1	
36	32055	Distanziatore fra cuscinetto e ingranaggio distribuzione	1	
37	32088	Pasticca sulle astine comando bilancieri	4	
38	31109	Chiavella per ingranaggio comando distribuzione	1	
39	32069	Albero delle camme completo di ingranaggio	1	
40	32075	Ingranaggio comando distribuzione (parte esterna)	1	
41	32076	Cilindro elastico per ingranaggio comando distribuzione	17	
42	31180/5	Rosetta esterna per ingranaggio	1	
43	31186/1	Dado sull'albero fiss. anticipo automatico	2	
44	T 5146	Rosetta sull'albero porta ingranaggio	1	
45	31182/2	Distanziatore fra cuscinetto e camma	1	
46	31182	Distanziatore fra cuscinetto e ingranaggio elastico	1	
47	32078	Levetta per camme aspirazione e scarico	2	
48	32080	Pasticca sulle levette aspirazione e scarico	2	
49	38045	Perno per levette aspirazione e scarico	2	
50	M 45	Boccola per perno sulle levette aspirazione e scarico	2	
51	M 44	Rullo per levette aspirazione e scarico	2	
52	32084	Rosetta fra le levette aspirazione e scarico	2	

(segue)

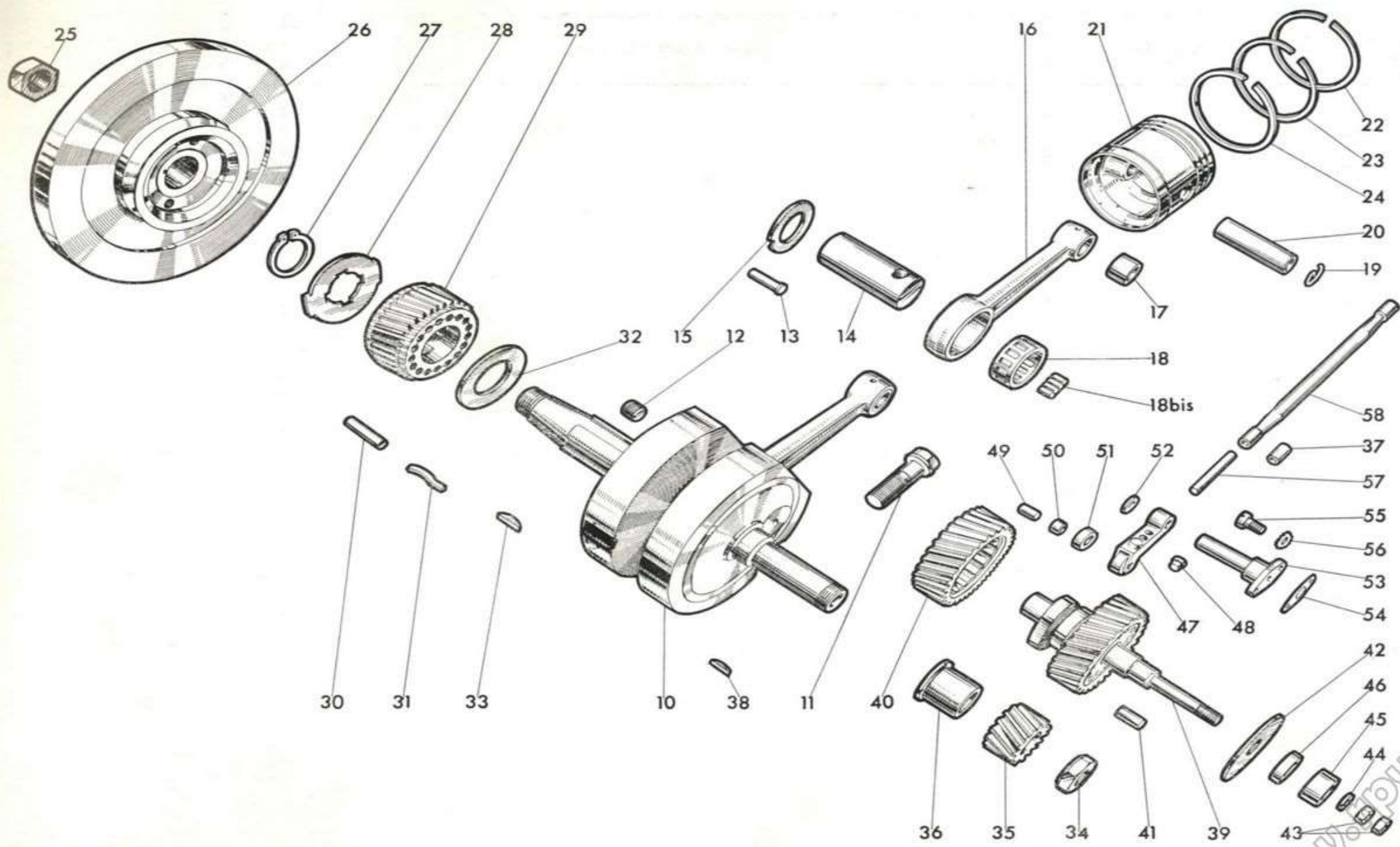


TAV. 3

COMPLESSO : **Motociclo**
 SOTTOCOMPLESSO: **Motore**

GRUPPO : **Organi principali**
 SOTTOGRUPPO: **Albero motore - Biella - Pistone - Albero camme**
- Gruppo distribuzione

N. Figura	Numero d'ordinazione	DENOMINAZIONE	Quant.	Indicazioni suppletive
53	32081	Perno per levette aspirazione e scarico	1	
54	32082	Guarnizione per perno levette aspirazione e scarico	1	
55	32083	Vite fiss. perno per levette aspirazione e scarico	2	
56	36070 B	Rosetta per vite fiss. perno	2	
57	32085	Punteria per aste bilancieri	2	
58	32086	Astina comando bilancieri	2	



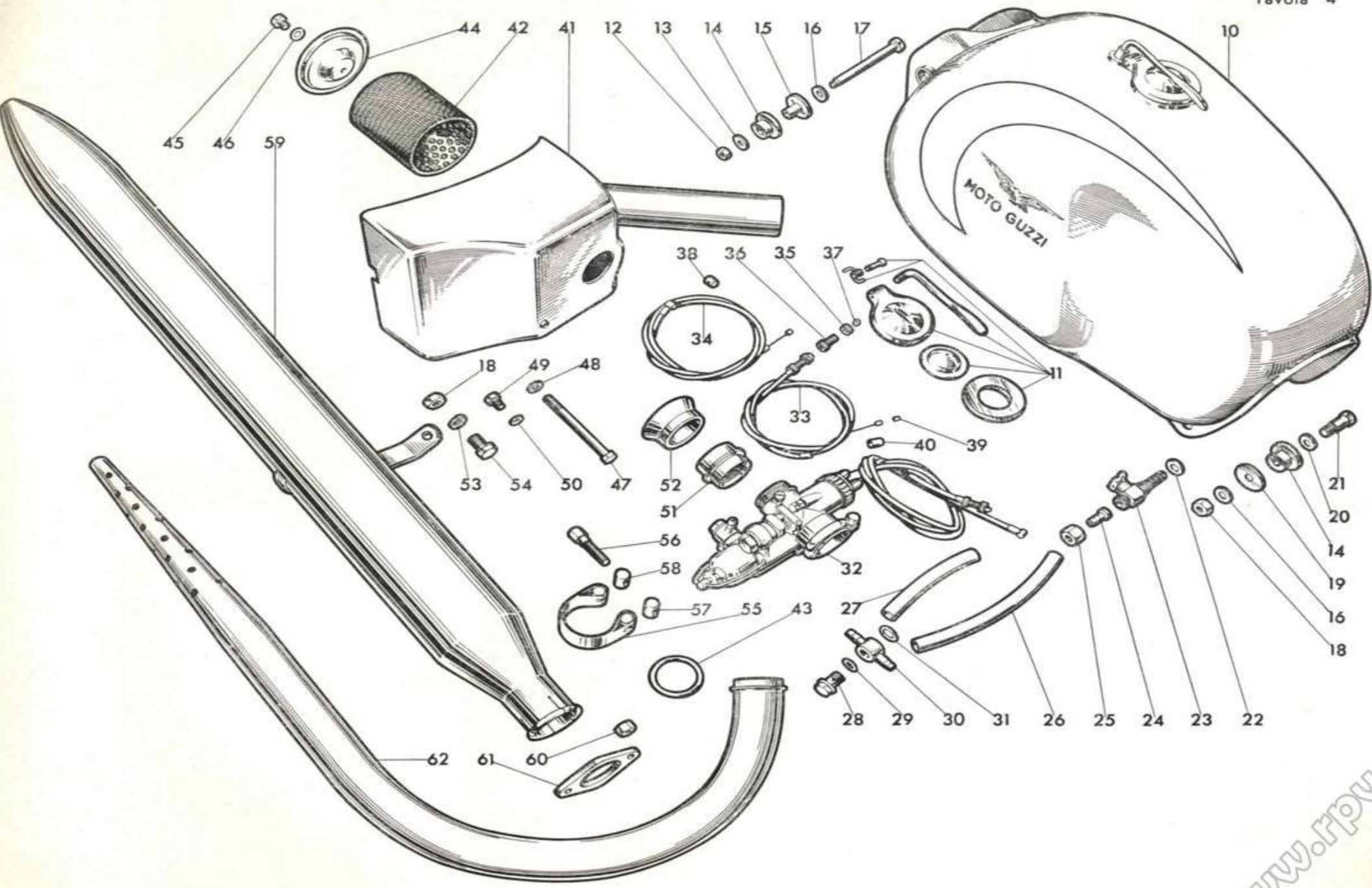
N. Figura	Numero d'ordinazione	DENOMINAZIONE	Quant.	Indicazioni suppletive
10	32104	Serbatoio benzina	1	
		Tappo per serbatoio benzina	1	
11		Manettino per tappo	1	
		Vite per tappo	1	
		Molla per tappo	1	
		Guarnizione per tappo	1	
12	T 70 bis	Dado per bullone fiss. serbatoio parte anteriore	1	6 MA
13	31377	Ranella esterna per elemento elastico	1	17 x 6,5 x 1,5
14	31375	Elemento elastico attacco serbatoio ant. e posteriore	4	
15	31378	Bussola per elemento elastico parte anteriore	2	
16	M 145 ter	Rosetta per bulloni fiss. serbatoio	3	17 x 8,25 x 1,5
17	31380	Bullone fiss. serbatoio parte anteriore	1	
18	DN 8	Dado per bullone fiss. serbatoio parte posteriore e per fiss. silenziatore al telaio	3	8 MA
19	T 9748	Rosetta esterna per elemento elastico parte posteriore	2	30 x 8,25 x 2
20	M 2177	Rosetta interna per elemento elastico parte posteriore	2	17 x 10,25 x 1,5
21	31376	Bullone fiss. serbatoio parte posteriore	2	
22	T 175 G	Guarnizione per rubinetto benzina	4	
23	T 16601	Rubinetto benzina	2	
24	36572	Raccordo per rubinetti benzina	2	
25	T 171 bis	Dado per raccordo rubinetti benzina	2	
26	31371	Tubazione benzina lunga	1	
27	31372	Tubazione benzina corta	1	
28	2127	Bullone forato per attacco raccordo tubazione benzina al carburatore	1	
29	2140	Guarnizione piccola per bullone forato attacco raccordo tubazione	1	Dell'Orto
30	3733	Raccordo ad occhio per attacco tubazioni al carburatore	1	
31	2139	Guarnizione grande per bullone forato attacco raccordo tubazione	1	
32	UB 22 BS 2 - A	Carburatore Dell'Orto completo di trasmissioni	1	
33	32102	Trasmissione completa comando gas	1	
34	31692	Trasmissione completa comando aria	1	
35	38739	Ghiera per vite tendifilo per trasmissione comando aria	1	
36	38738	Vite tendifilo per trasmissione comando aria	1	
37	36962	Capocorda per trasmissione lato manubrio comando gas	2	
38	38745	Capocorda per trasmissione lato manubrio comando aria	1	
39	38747	Capocorda per trasmissione lato carburatore	2	
40	T 234	Copriguaina per trasmissione	4	
41	32115	Silenziatore d'aspirazione	1	
42	32123	Filtro del carburatore	1	
43	T 2135	Guarnizione per tubo scarico	1	
44	32127	Fondello di tenuta filtro del carburatore	1	
45	T 134	Vite fiss. fondello di tenuta filtro	1	
46	36070 A	Rosetta per vite fiss. fondello di tenuta filtro	1	
47	32128	Bullone lungo fiss. silenziatore d'aspirazione	1	
48	31811	Rosetta per bullone lungo fiss. silenziatore d'aspirazione	1	
49	T 136	Bullone corto fiss. silenziatore d'aspirazione	2	
50	M 136 bis	Rosetta per bullone corto fiss. silenziatore d'aspirazione	2	
51	32130	Manicotto presa d'aria per carburatore	1	

(segue)

TAV. 4 COMPLESSO : **Motociclo**
 SOTTOCOMPLESSO: **Motore**

GRUPPO : **Alimentazione e scarico**
 SOTTOGRUPPO: **Serbatoio benzina - Carburatore - Silenziatore d'aspiraz.
 Tubo scarico e silenziatore**

N. Figura	Numero d'ordinazione	DENOMINAZIONE	Quant.	Indicazioni suppletive
52	32131	Manicotto elastico sulla presa d'aria	1	
53	RE 8	Rosetta elastica per bullone fiss. silenziatore al telaio	1	13,5 x 8,5 x 2,5
54	T 129 bis	Bullone fiss. silenziatore al telaio	1	8 MA x 17,5
55	T 2137 bis/8521	Fascetta fiss. silenziatore al tubo scarico completa di rulli	1	
56	T 8521	Bullone serraggio silenziatore	1	
57	T 8521 bis	Rullo filettato per fascetta	1	
58	T 8521 ter	Rullo non filettato per fascetta	1	
59	32140	Silenziatore scarico	1	
60	M 107 bis	Dado per prigionieri unione tubo scarico alla testa	2	7 MA
61	T 2136	Flangia per tubo scarico	1	
62	31390	Tubo scarico	1	

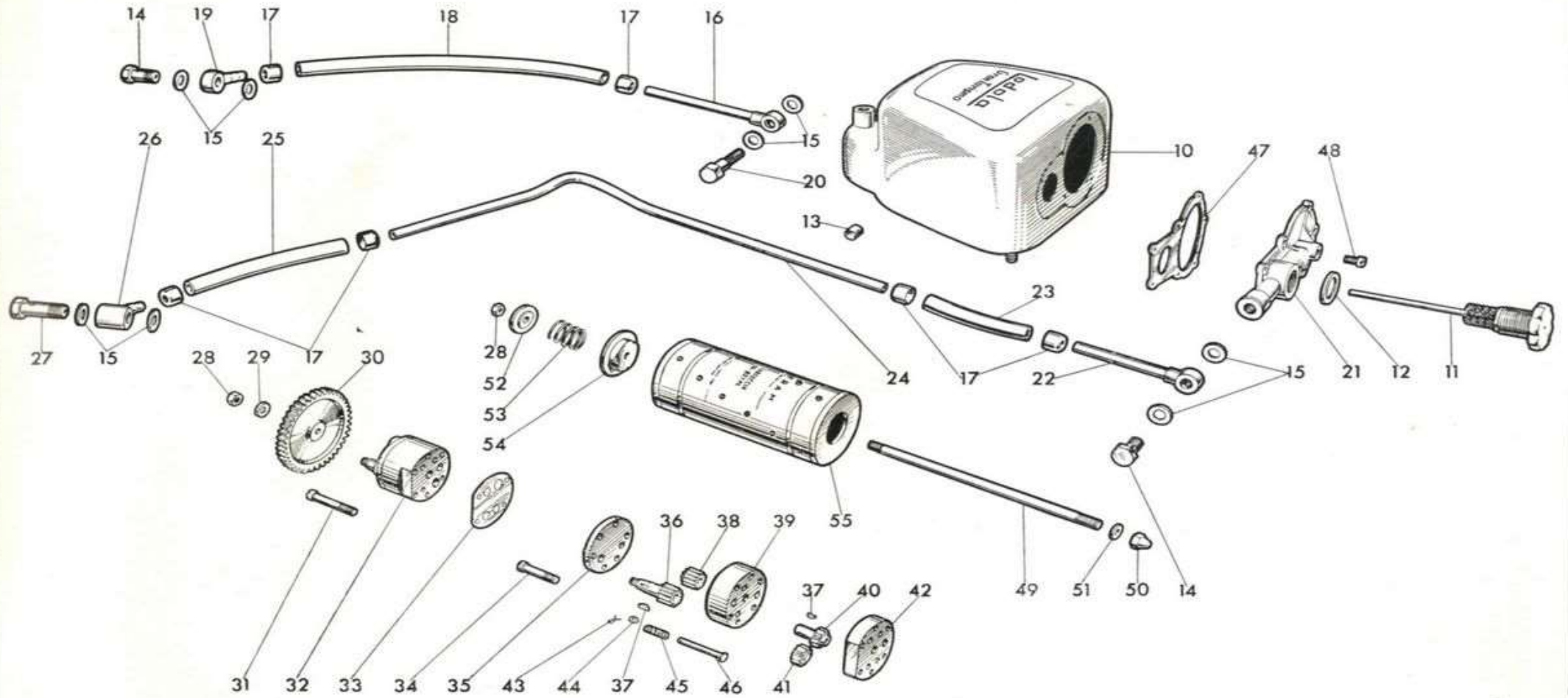


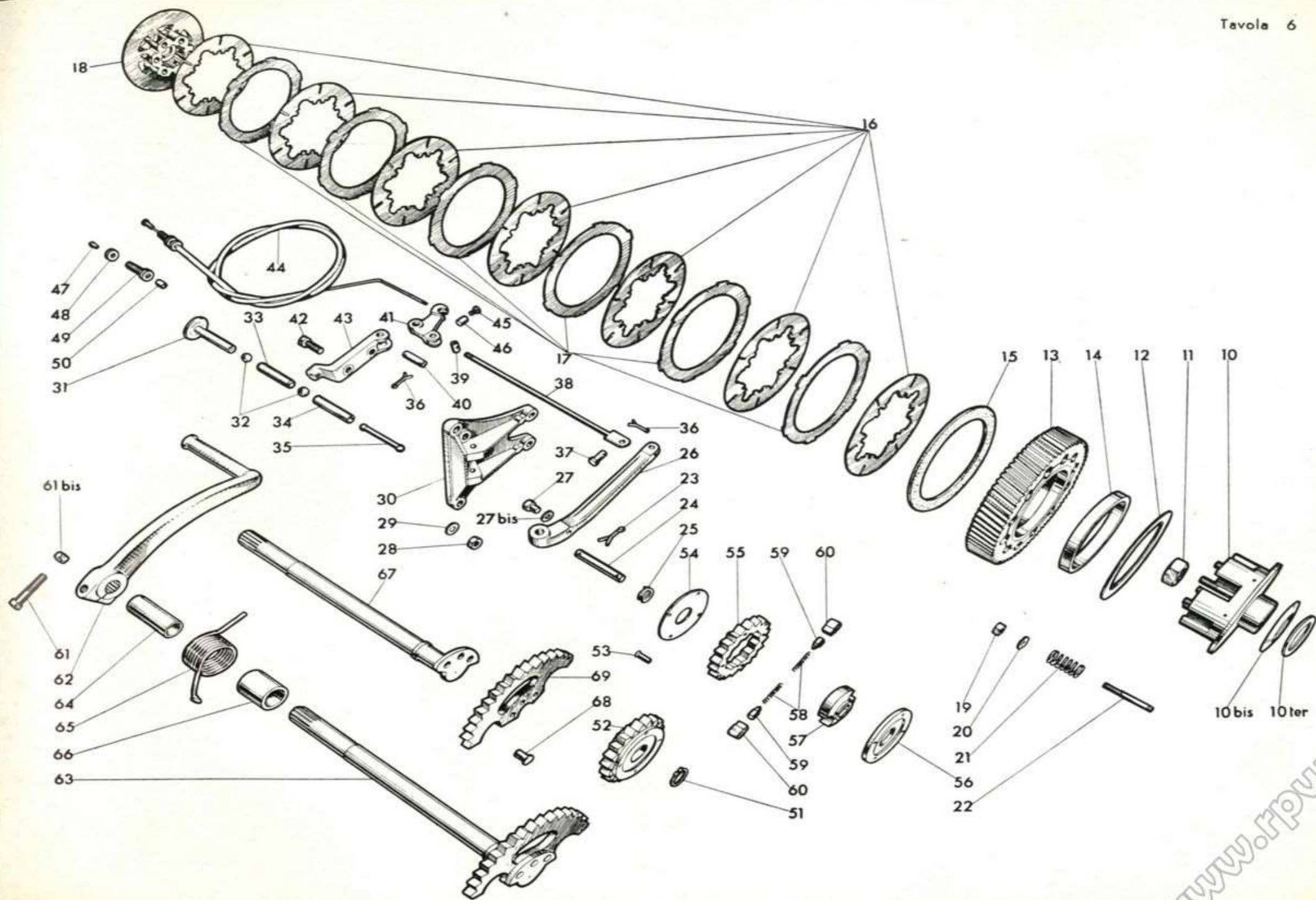
N. Figura	Numero d'ordinazione	DENOMINAZIONE	Quant.	Indicazioni suppletive
10	32175	Serbatoio olio	1	
11	32194	Tappo per serbatoio olio	1	
12	36018 bis	Guarnizione per tappo	1	
13	31578	Distanziatore fra telaio e cassetta	3	
14	TA 182	Bullone cavo fiss. tubaz. mandata olio parte motore e per tubazione ricupero olio parte serbatoio	2	
15	TA 180 ter	Guarnizione per bulloni cavi	8	
16	31548	Tubetto completo di raccordo per tubazione mandata	1	
17	31573	Cappuccio per tubazioni di mandata e ricupero olio	6	
18	31547	Tubo gomma unione tubazioni di mandata	1	
19	31546	Raccordo a squadra per tubazione mandata olio parte motore	1	
20	32205	Bullone cavo completo di filtro	1	
21	32183	Coperchio porta cartuccia filtro	1	
22	32203	Tubetto completo di raccordo per tubazione ricupero parte serbatoio	1	
23	T 16614	Tubo gomma per tubazione ricupero parte serbatoio	1	
24	31543	Tubo centrale per tubazione ricupero olio dalla pompa al serbatoio	1	
25	31541/1	Tubo gomma per tubazione ricupero olio parte motore	1	
26	31541	Raccordo a squadra per tubazione ricupero olio parte motore	1	
27	38163	Bullone cavo fiss. tubazione ricupero olio parte motore	1	
28	DN 6	Dado fiss. ingranaggio comando pompa olio e per dado sull'asta tenuta scodellino	2	6 MA
29	M 136 bis	Rosetta per dado fissaggio ingranaggio comando pompa olio	1	13 x 6,5 x 1,8
30	31321	Ingranaggio comando pompa olio	1	
31	31324	Vite per fissaggio pompa olio al basamento	4	5 MA x 42
32	31310/1	Pompa olio completa	1	
33	31309	Guarnizione per pompa olio	1	
34	31320	Vite per pompa olio	2	5 MA x 30
35	31312/1	Coperchio per pompa olio	1	
36	31316	Albero dentato comando ricupero	1	
37	38259	Chiavella per alberi pompa olio	2	
38	31315	Ingranaggio ricupero olio	1	
39	31317/1	Corpo pompa olio di ricupero	1	
40	31311	Albero dentato comando ingranaggio di mandata olio	1	
41	31313	Ingranaggio libero per mandata olio	1	
42	31314	Corpo pompa olio di mandata	1	
43	M 9072 bis	Copiglia tenuta piattello sulla valvolina per pompa olio	1	
44	M 9072	Piattello tenuta molla per valvolina pompa olio	1	
45	M 9071	Molla per valvolina pompa olio	1	
46	M 9070	Valvolina per pompa olio	1	
47	32182	Guarnizione di tenuta olio sulla piastra porta filtro	1	
48	36022	Vite fissaggio coperchio porta cartuccia	7	
49	32184	Asta sul coperchio sostegno cartuccia	1	
50	36452	Dado cieco fissaggio asta al coperchio	1	
51	36453	Rosetta sul dado cieco fissaggio asta al coperchio	1	
52	32191	Scodellino inferiore porta molla per valvola	1	
53	32190	Molla per valvola e sostegno cartuccia	1	
54	32186	Valvola per cartuccia completa di feltro	1	
55	32185	Cartuccia per filtro olio nel serbatoio	1	

Dal n. motore RAA 00 al n. RCL 49 sono stati montati i seguenti particolari:

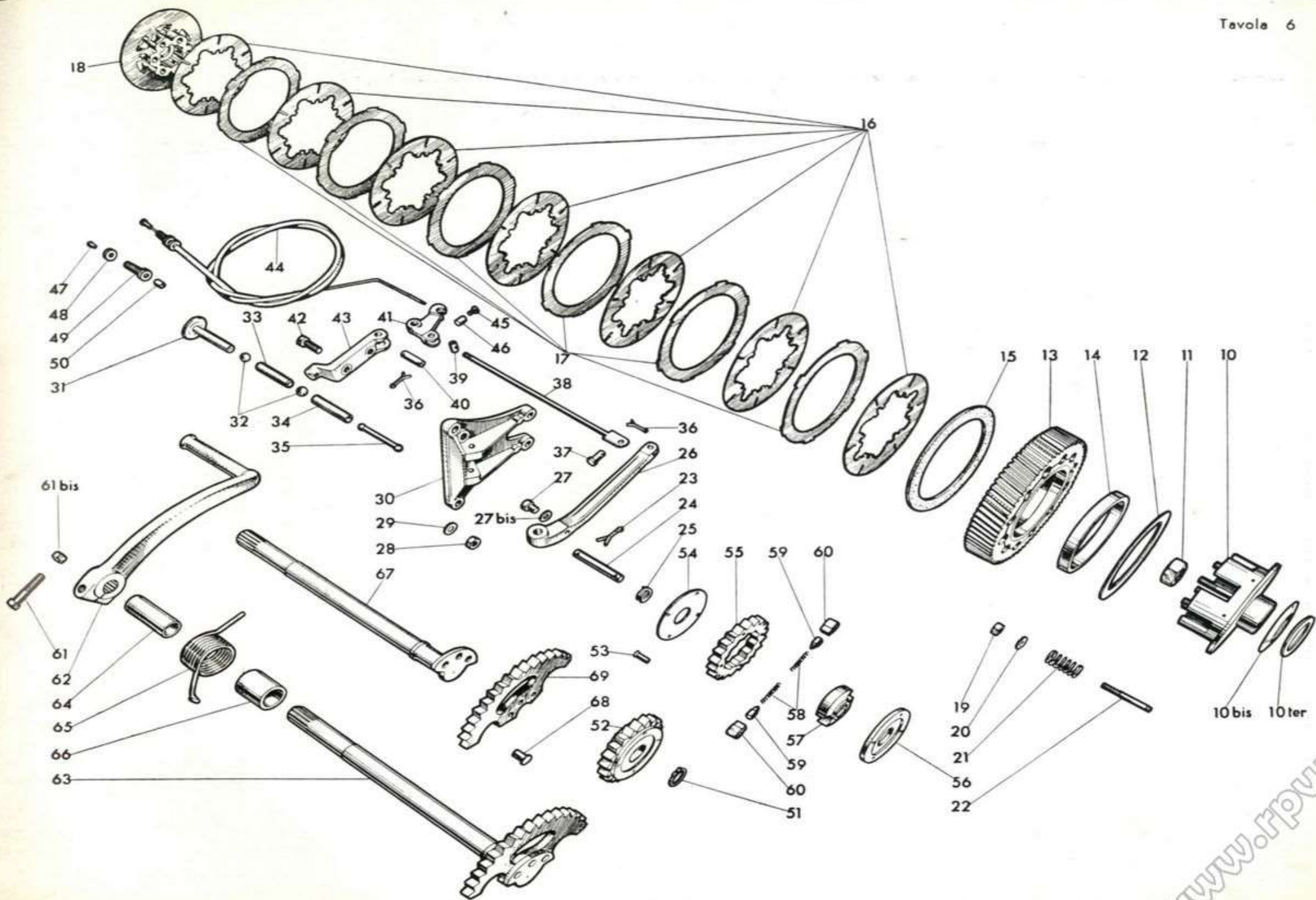
N. d'ordinaz.	DENOMINAZIONE	Quant.
32133	Serbatoio olio	1
31559	Tappo per serbatoio	1
38168	Guarnizione per tappo	1
31564	Filtro nel serbatoio olio	1
T 35102 bis	Guarnizione per filtro	1
31542	Tubetto completo di raccordo per tubazione ricupero olio parte serbatoio	1

www.fpw.it



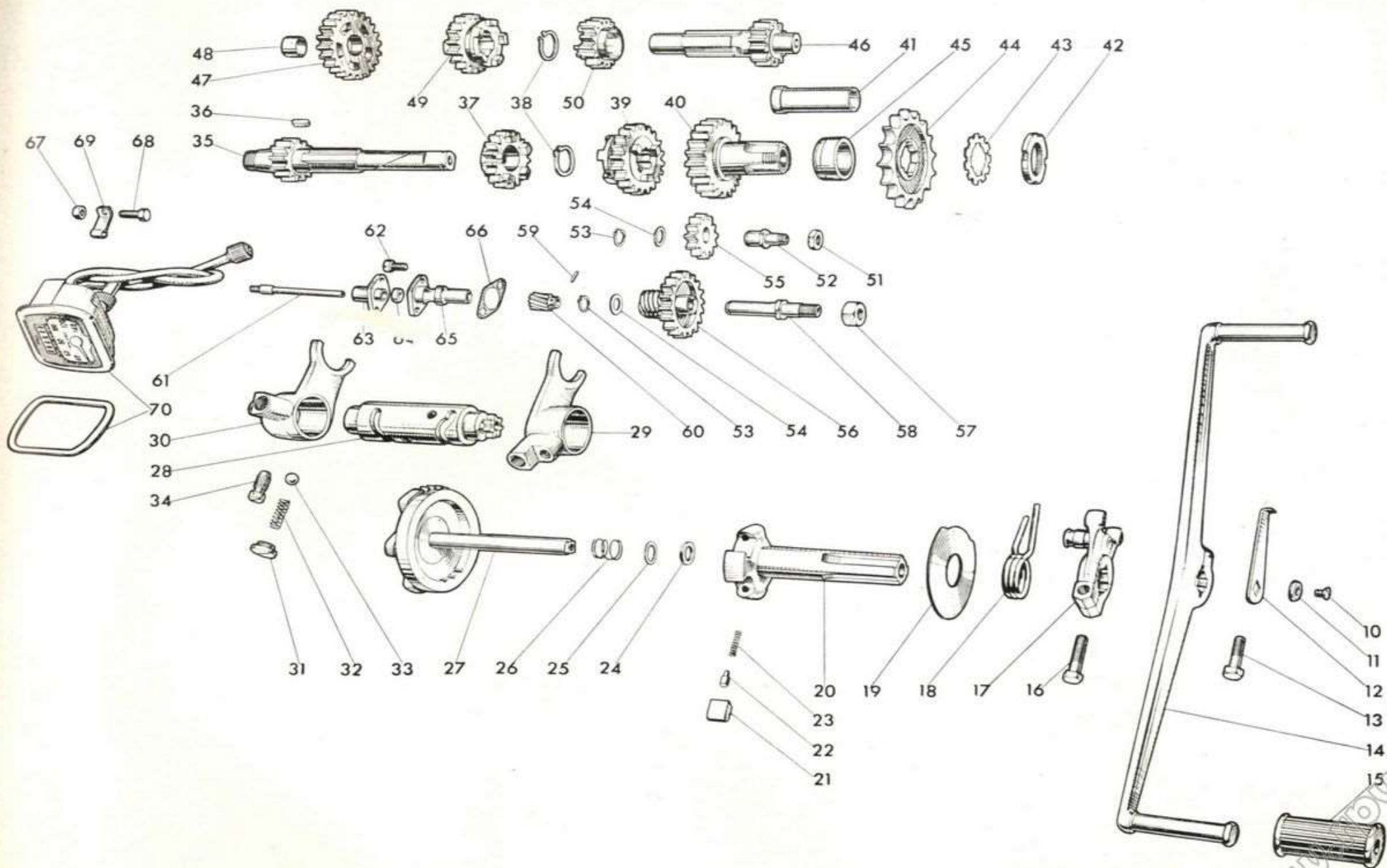


N. Figura	Numero d'ordinazione	DENOMINAZIONE	Quant.	Indicazioni suppletive
53	39226	Vite unione dischi ingranaggio avviamento	4	4 MA x 15
54	31282	Disco interno per ingranaggio avviamento	1	
55	31280	Ingranaggio avviamento	1	
56	31281	Disco esterno per ingranaggio avviamento	1	
57	24193	Corpo centrale porta saltarelli per ingranaggio avviamento	1	
58	M 108	Molla per saltarelli ingranaggio avviamento	2	
59	39224	Pistoncino per molla ingranaggio avviamento	2	
60	39225	Saltarello per ingranaggio avviamento	2	
61	31277	Bullone fiss. pedivella all'albero avviamento	1	7 MA x 35
61 bis	DN 7	Dado per bullone fiss. pedivella all'albero avviamento	1	
62	31276	Pedivella avviamento	1	
63	31270	Albero avviamento completo di settore e ribattini	1	
64	31274	Tubo di spessore per albero avviamento	1	
65	31275	Molla di richiamo pedivella avviamento	1	
66	31273	Distanziatore per molla richiamo	1	
67	31271	Albero avviamento	1	
68	M 8133 D	Ribattino unione settore all'albero avviamento	3	6 x 12
69	31272	Settore dentato per albero avviamento	1	

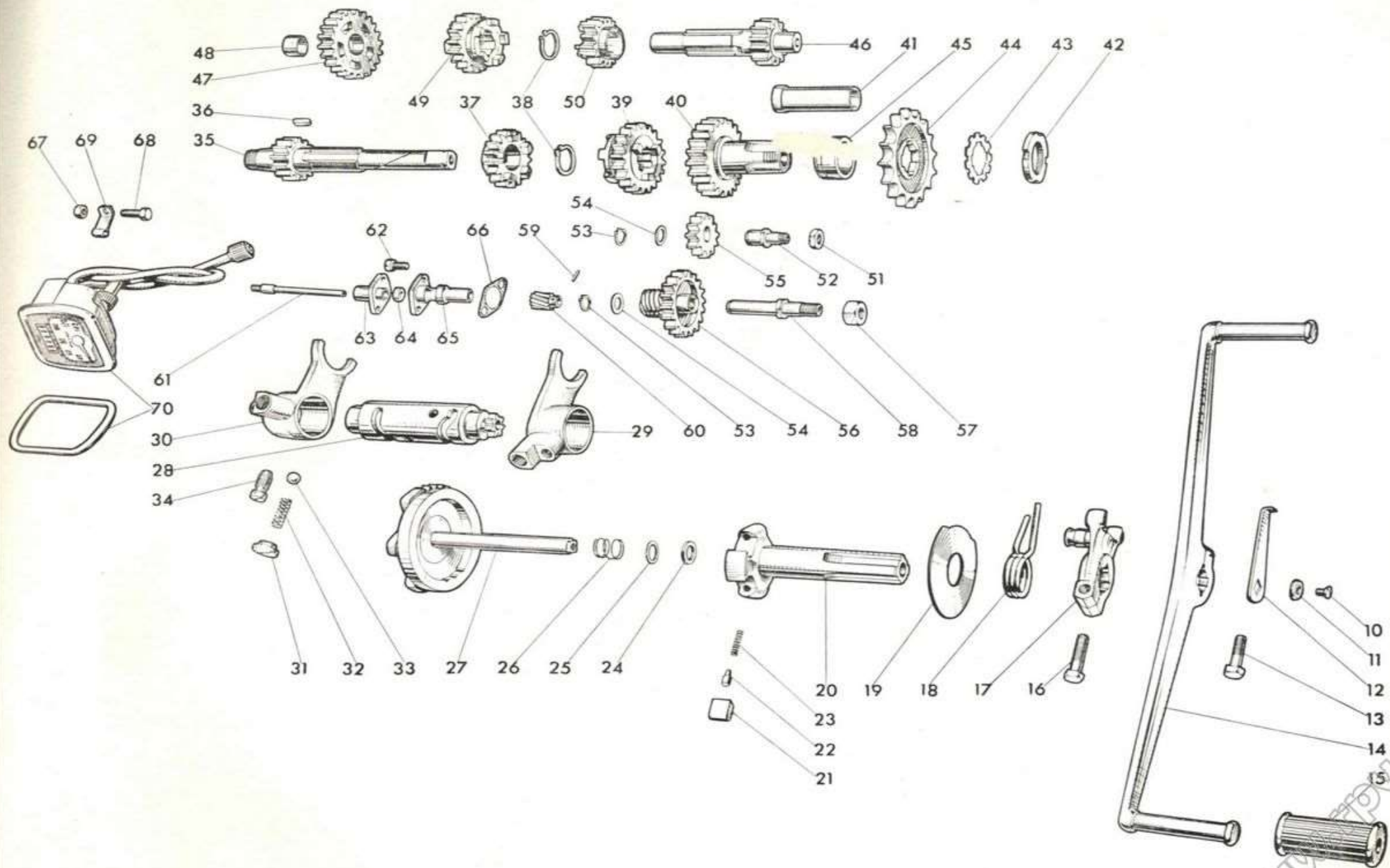


N. Figura	Numero d'ordinazione	DENOMINAZIONE	Quant.	Indicazioni suppletive
10	39294	Vite fiss. indicatore di folle al corpo completo del preselettore	1	5 MA x 10
11	39293	Rosetta per vite fiss. indicatore di folle al corpo completo del preselettore	1	
12	31358	Indicatore di folle	1	
13	M 2324	Bullone serraggio leva	1	6 MA x 22
14	31357	Leva a pedale comando cambio	1	
15	31359	Pedalino gomma per leva a pedale comando cambio	2	
16	11524	Bullone di serraggio forcella di fine corsa	1	6 MA x 25
17	31353	Forcella di fine corsa completa	1	
18	31352	Molla richiamo preselettore	1	
19	31351	Rosetta guida saltarelli	1	
20	31342	Corpo interno del preselettore	1	
21	39268	Saltarello per preselettore	2	
22	39224	Pistoncino per saltarelli preselettore	2	
23	39269	Molla per saltarelli preselettore	2	
24	31350	Guarnizione feltro di tenuta sul corpo completo preselettore	1	
25	31349	Rosetta spingimolla per corpo completo preselettore	1	16,5 x 11,5 x 0,5 ÷ 0,6
26	31348	Molla di tenuta per corpo completo preselettore	1	
27	31343	Corpo completo del preselettore	1	
28	31231	Tamburo scanalato	1	
29	31230	Forcellino per II e IV velocità	1	
30	31229	Forcellino per I e III velocità	1	
31	M 8126	Tappo di tenuta molle sulle forcelle cambio	2	
32	M 2342 ter	Molle sulle forcelle cambio	2	
33	M 8046	Sfera per forcelle cambio	2	3/8" (9,52)
34	31232	Vite di guida per forcelle cambio	2	
35	31220	Albero primario del cambio	1	
36	M 2125 bis	Chiavella per albero primario	1	
37	31221	Ingranaggio sul primario per II velocità	1	
38	38234/1	Anello seeger di tenuta ingranaggi sugli alberi	2	
39	31222	Ingranaggio mobile per III velocità	1	
40	31223	Ingranaggio presa diretta completo di boccola	1	
41	31223 B	Boccola per ingranaggio presa diretta	1	
42	38242	Ghiera fissaggio pignone catena	1	
43	40210	Rosetta con tacche di fermo ghiera pignone catena	1	
44	31224 A	Pignone catena	1	16 Denti
45	31224	Distanziatore per pignone catena	1	
46	31225	Albero secondario del cambio	1	
47	31228 A	Ingranaggio libero sul secondario per I velocità	1	
48	31228 B	Boccola per ingranaggio libero sul secondario per I velocità	1	
49	31227	Ingranaggio mobile sul secondario per II velocità	1	
50	31226	Ingranaggio sul secondario per III velocità	1	
51	DN 8	Dado di fissaggio perno porta ingranaggio intermedio	1	8 MA
52	31240	Perno porta ingranaggio intermedio per contachilometri	1	
53	31243	Anello seeger (10 e) per tenuta ingranaggi contachilometri	2	
54	31242	Ranella per tenuta ingranaggio comando contachilometri	2	16 x 10,1 x 1
55	31241	Ingranaggio intermedio per contachilometri	1	

(segue)

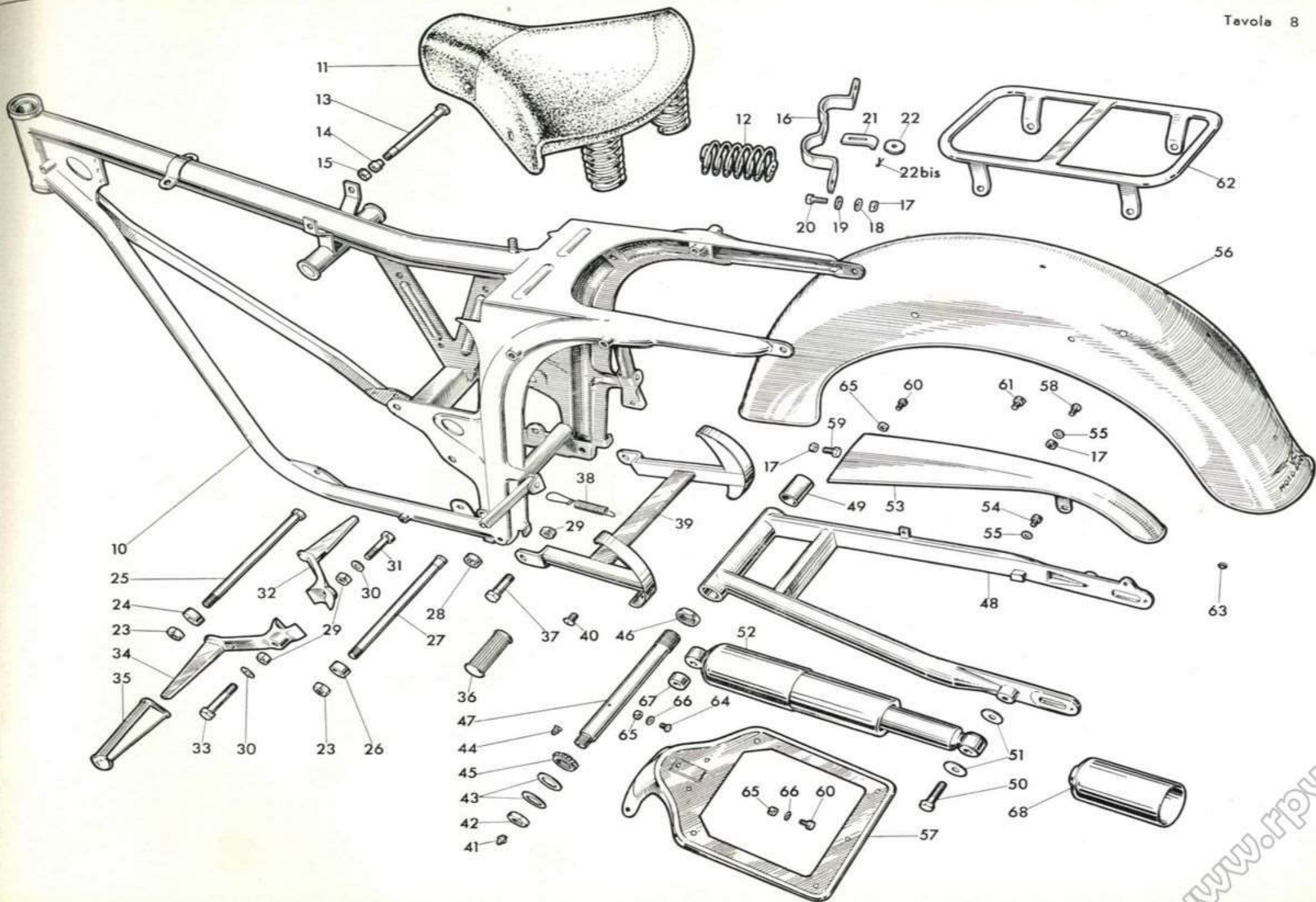


N. Figura	Numero d'ordinazione	DENOMINAZIONE	Quant.	Indicazioni suppletive
56	32091	Ingranaggio principale comando contachilometri	1	
57	T 71 bis	Dado fissaggio porta ingranaggio principale comando contachilometri	1	10 MA
58	31244	Perno porta ingranaggio principale comando contachilometri	1	
59	31251	Spina fissaggio ingranaggio rinvio per contachilometri	1	
60	32092	Ingranaggio di rinvio per contachilometri	1	
61	31249	Alberello porta ingranaggio rinvio per contachilometri	1	
62	36022	Vite di fissaggio bussola di guida alberello porta ingranaggio	2	5 MA x 13
63	31247	Flangia per bussola di guida alberello rinvio contachilometri	1	
64	31247/2	Guarnizione di tenuta sull'alberello porta ingranaggio	1	
65	31248/1	Bussola di guida alberello per rinvio contachilometri	1	
66	31253	Guarnizione per bussola di guida alberello	1	
67	DN 6	Dado per bullone fissaggio fascetta al telaio	1	6 MA
68	T 136	Bullone fissaggio fascetta al telaio	1	6 MA x 12
69	25764	Fascetta fissaggio trasmissione contachilometri al telaio	1	
70	31945	Contachilometri compl. di trasmissione e guarnizione gomma	1	



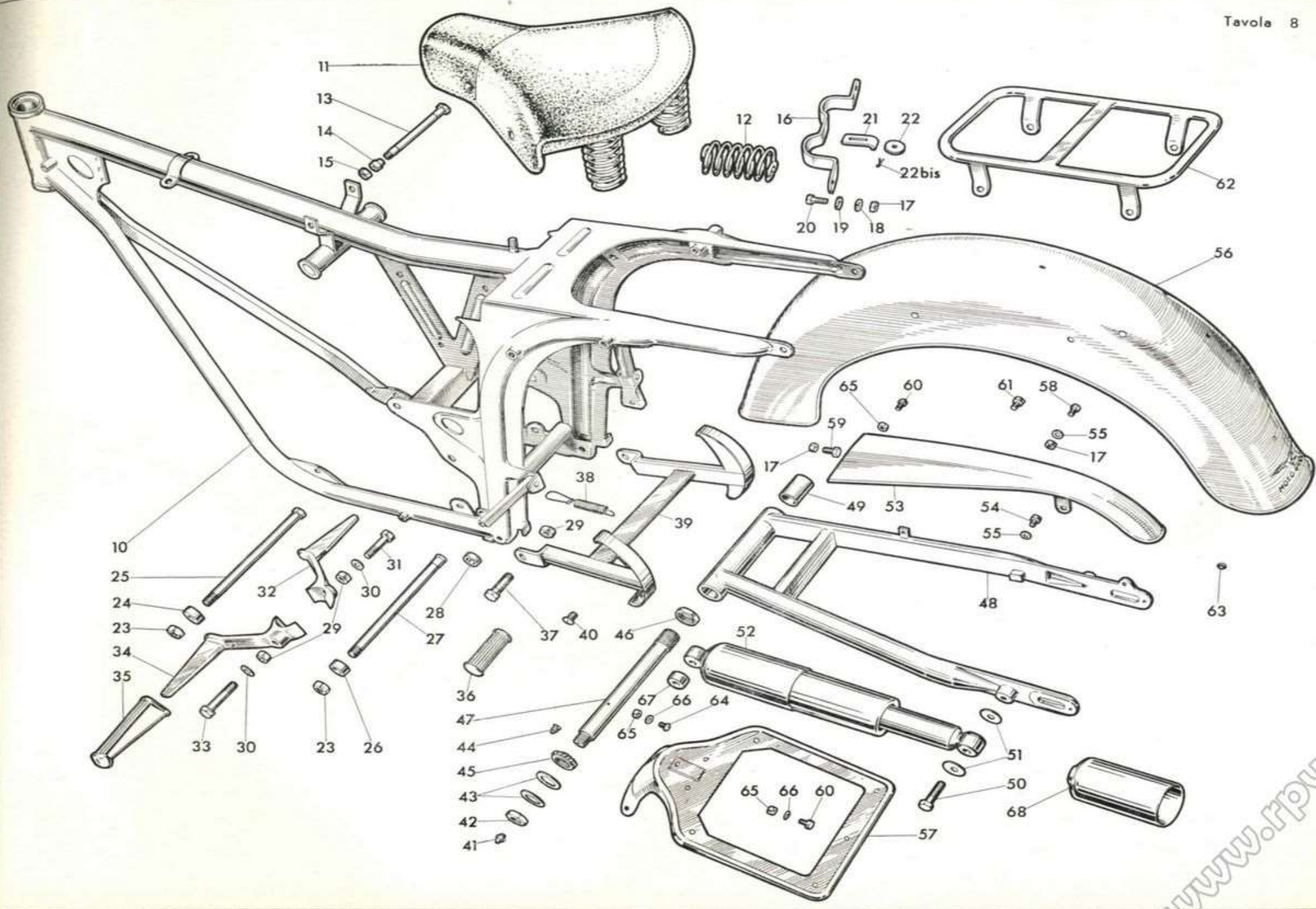
N. Figura	Numero d'ordinazione	DENOMINAZIONE	Quant.	Indicazioni suppletive
10	31895	Telaio	1	
11	31897	Sella	1	
12	T 2082	Molla per sella	2	
13	31898	Bullone anteriore fiss. sella al telaio	1	
14	31899	Bussola di spessore per bullone ant. fiss. sella al telaio	1	
15	M 70 bis	Dado per bullone ant. fiss. sella al telaio	1	
16	32210	Traversino reggisella	1	
17	DN 7	Dado per bullone fiss. sella al traversino e per bulloni fiss. parafango posteriore	6	
18	RE 7	Rosetta elastica per bulloni fiss. sella al traversino	2	
19	T 298 ter	Rosetta per bulloni fiss. sella al traversino e per bullone inferiore fiss. parafango posteriore	4	
20	T 8053 ter	Bullone fiss. sella al traversino	2	
21	31901	Cavallo di tenuta traversino	1	
22	31902	Volantino zigrinato di fermo sella	1	
22 bis	T 2679 bis	Copiglia tenuta volantino zigrinato di fermo sella	1	
23	31538	Dado per bulloni fissaggio motore al telaio	2	
24	31536	Distanziatore per bullone ant. e sup. fissaggio motore al telaio	2	
25	31535	Bullone anteriore e superiore fissaggio motore al telaio	2	12 P 1,25 M x 200
26	31539	Anello di fermo settore avviamento sul bullone inferiore posteriore	1	
27	31537	Bullone inferiore posteriore fissaggio motore al telaio	1	
28	31473	Boccola per sopporto del telaio	2	
29	T 71 bis	Dado per bulloni fissaggio pedali appoggiapiedi destro e sinistro e per bulloni fiss. cavalletto al telaio	4	10 MA
30	T 209 B	Rosetta per bulloni fissaggio pedali appoggiapiedi destro e sinistro	2	19 x 10,25 x 2
31	T 9132	Bullone fissaggio pedale appoggipiede destro	1	10 MA x 42
32	31523	Pedale appoggiapiedi destro	1	
33	31525	Bullone fissaggio pedale appoggiapiedi sinistro	1	10 MA x 53
34	31524	Pedale appoggipiede sinistro	1	
35	36637	Appoggiapiede gomma	2	
36	38299	Pedalino gomma per pedali appoggiapiedi posteriori	2	
37	31502/1	Bullone fissaggio cavalletto al telaio	2	
38	31505	Molla per ritorno cavalletto	1	
39	31490	Cavalletto sostegno moto	1	
40	31488	Tappo chiusura foro attacco molleggio posteriore	2	
41	T 0238	Ingrassatore per perno forcellone	1	
42	31717	Dado bloccaggio perno lato sinistro	1	23 P 1,25 M
43	31714	Ranella per perno forcellone oscillante	2	
44	31716	Vite fissaggio ghiera di regolaggio forcellone oscillante	1	
45	31715	Ghiera di regolaggio forcellone oscillante	1	
46	T 9075	Dado per perno forcellone oscillante lato destro	1	16 P 1,25 M
47	31713	Perno per forcellone oscillante	1	
48	31700	Forcellone oscillante	1	
49	31711	Boccola per forcellone oscillante	2	
50	31723	Bullone attacco sospensione post. con ammortizzatori	4	9 MA x 35
51	40463	Ranella per bullone attacco sospensione post. con ammortizzatori	8	26 x 9,5 x 1,5

(segue)



TAV. 8 COMPLESSO : Motociclo GRUPPO : Telaio
 SOTTOCOMPLESSO: Telaio - Sospensioni - Ruote SOTTOGRUPPO: Telaio - Parafango poster. - Sella - Portapacchi - Cavall. - Forcellone oscillante - Molleggio posteriore

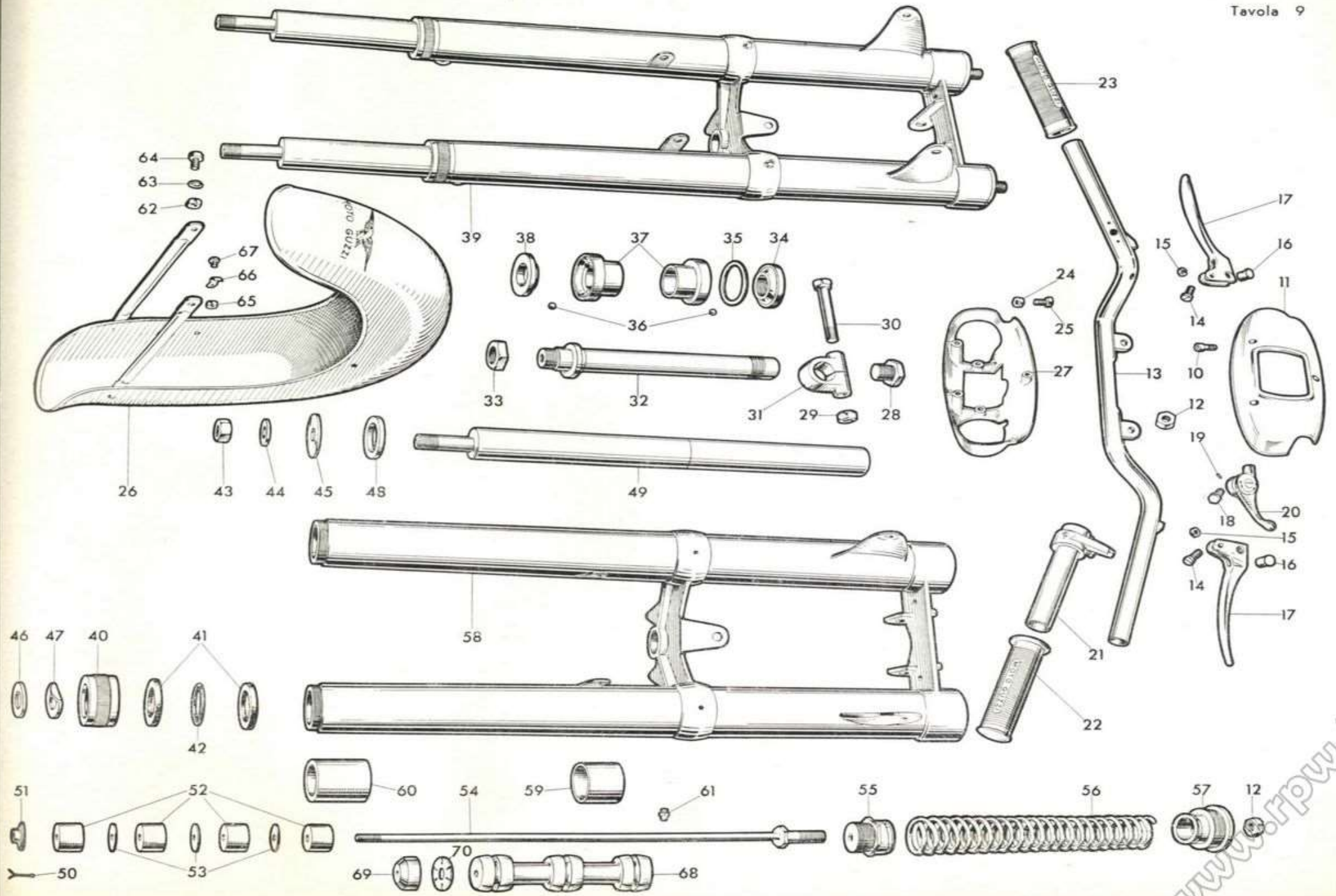
N. Figura	Numero d'ordinazione	DENOMINAZIONE	Quant.	Indicazioni suppletive
52	31720	Sospensione con ammortizzatore	2	
53	31727/1	Carterino copricatena	1	
54	31731	Bullone fissaggio carterino copricatena	2	7 MA x 10
55	M 2035	Rosetta per bullone fiss. carterino e per bulloni post. fiss. parafango ai bracci	4	13 x 7,5 x 1
56	31510/1	Parafango posteriore	1	
57	31515	Porta targa	1	
58	T 30109	Bullone posteriore fissaggio parafango e fiss. portapacchi	2	7 MA x 17
59	36596	Bullone fiss. parafango - parte inferiore	1	
60	T 16596	Bullone fiss. parafango parte inf. e per fiss. portatarga parte inferiore	2	6 MA x 9,5
61	31519	Bullone anteriore fissaggio parafango posteriore e fiss. portapacchi	2	
62	31903	Portapacchi	1	
63	24625	Anello gomma per passaggio filo fanalino	2	
64	M 2215	Vite fissaggio portatarga parte superiore	2	6 MA x 10
65	DN 6	Dado per bullone e viti fissaggio portatarga e per bullone fiss. parafango	4	6 MA
66	36070 A	Rosetta per bullone e viti fissaggio portatarga	3	12,5 x 6,5 x 1
67	31720/2	Boccola elastica per sospensione con ammortizzatore	4	
68	31720/1	Cappello per sospensione con ammortizzatore	2	



N. Figura	Numero d'ordinazione	DENOMINAZIONE	Quant.	Indicazioni suppletive
10	31661	Vite fissaggio cruscotto superiore	3	5 MA x 23,5
11	31891	Cruscotto superiore	1	
12	T 8051 bis	Dado fissaggio manubrio parte superiore e per fissaggio asta forcella	4	11 P 1 M
13	32100	Manubrio	1	
14	12063 bis	Vite fissaggio leve comando freno e frizione	2	6 MB x 16
15	T 8550 bis	Dado per viti fissaggio leve comando freno anteriore e frizione	2	6 MB
16	31678	Rullo per leve comando freno anteriore e frizione	2	
17	31677	Leva per freno anteriore e frizione	2	
18	T 30109	Bullone fissaggio leva comando aria	1	7 MA x 17
19	T 2676	Grano di fermo leva comando aria	1	
20	31679	Leva comando aria del carburatore	1	
21	36697	Impugnatura comando gas completa	1	
22	31684 23520	Manopola destra sul corpo girevole	1	
23	31684 23521	Manopola sinistra sul manubrio	1	
24	DN 6	Dado per bulloni fissaggio cruscotto inferiore	2	6 MA
25	M 140	Bullone fissaggio cruscotto inferiore	2	6 MA x 17
26	31594	Parafango anteriore	1	
27	31890	Cruscotto inferiore	1	
28	31657	Bullone fissaggio testa di sterzo al canotto	1	18 MB x 17
29	38719 bis	Dado per bullone serraggio morsetto sul canotto	1	
30	31656	Bullone serraggio morsetto sul canotto	1	
31	31655	Corpo del morsetto sul canotto	1	
32	31650	Canotto dello sterzo	1	
33	31651	Dado fissaggio canotto dello sterzo	1	20 MB
34	31654	Calotta superiore regolabile	1	
35	31658	Guarnizione per calotta superiore regolabile	1	
36	T 220	Sfera per calotte	34	1/4" (6,35)
37	31653	Calotta sulla pipa sterzo	2	
38	31652	Calotta inferiore sul canotto	1	
39	31599/1	Forcella anteriore completa	1	
40	31624	Ghiera inferiore tenuta feltri sui foderi forcella	2	
41	31625	Feltro di tenuta sui foderi forcella	4	
42	31626	Rosetta fra i feltri di tenuta sui foderi forcella	2	
43	31667	Dado serraggio morsetti porta ruota	2	14 P 1,25 M
44	11046	Rosetta parte disco portaceppi	1	26 x 14,25 x 2
45	31666	Rosetta per morsetto porta ruota sinistro	1	20 x 14,1 x 2
46	31664/1	Rosetta di fermo anello elastico di fine corsa lato destro	1	
47	31664/2	Rosetta di fermo anello elastico di fine corsa lato sinistro	1	
48	31664	Anello elastico di fine corsa sul gambale	2	
49	31627	Braccio per forcella	2	
50	TA 175 H	Copiglia per aste porta gomme	2	1 x 12
51	31644	Dado completo di fondello tenuta gomma	2	
52	31638	Elemento in gomma per fermo ritorno molleggio	8	
53	31639	Rosetta fra gli elementi in gomma per fermo ritorno molleggio	6	22 x 6,25 x 0,5
54	31635	Asta porta gomma	2	

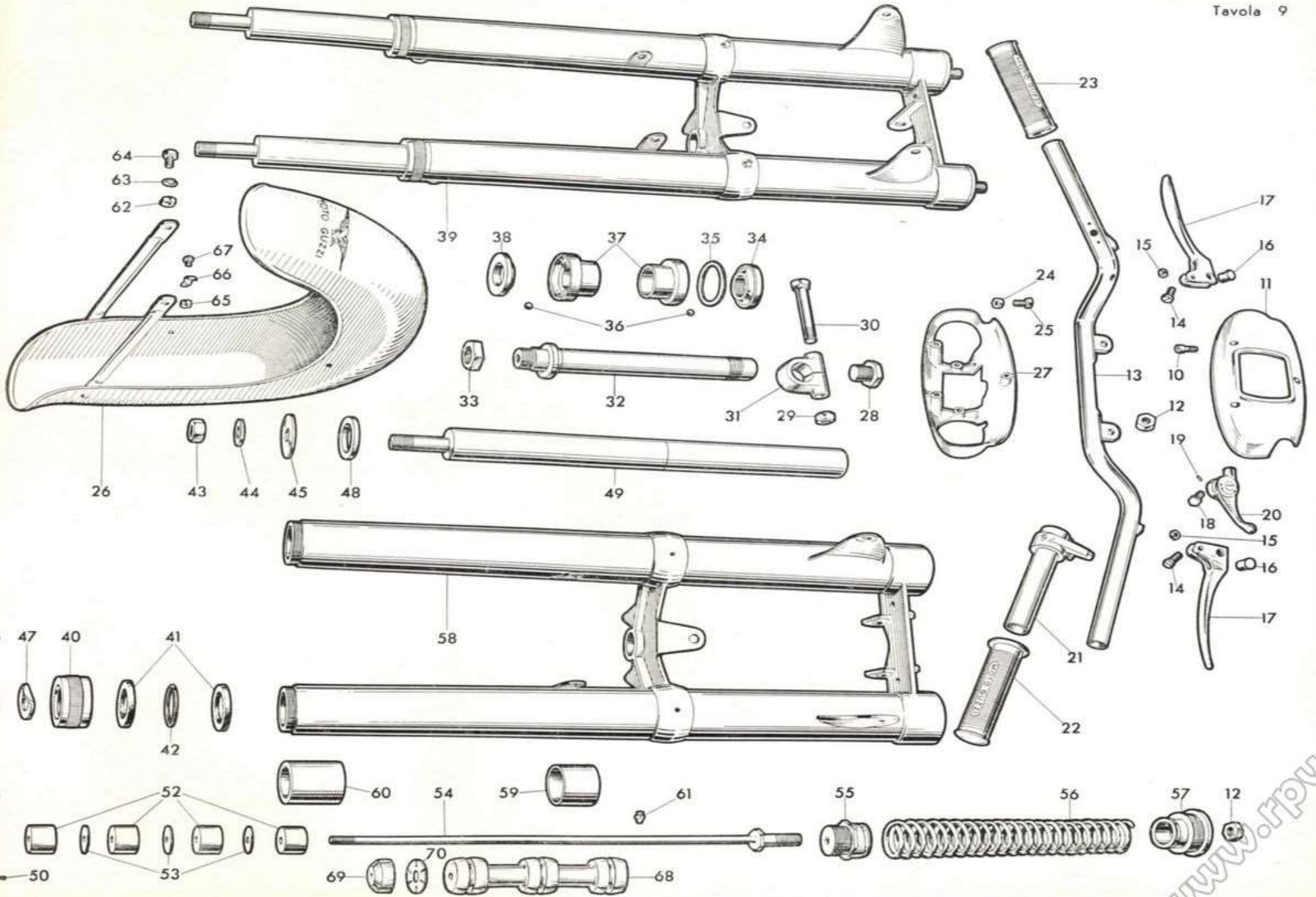
(segue)

www.rpw.it

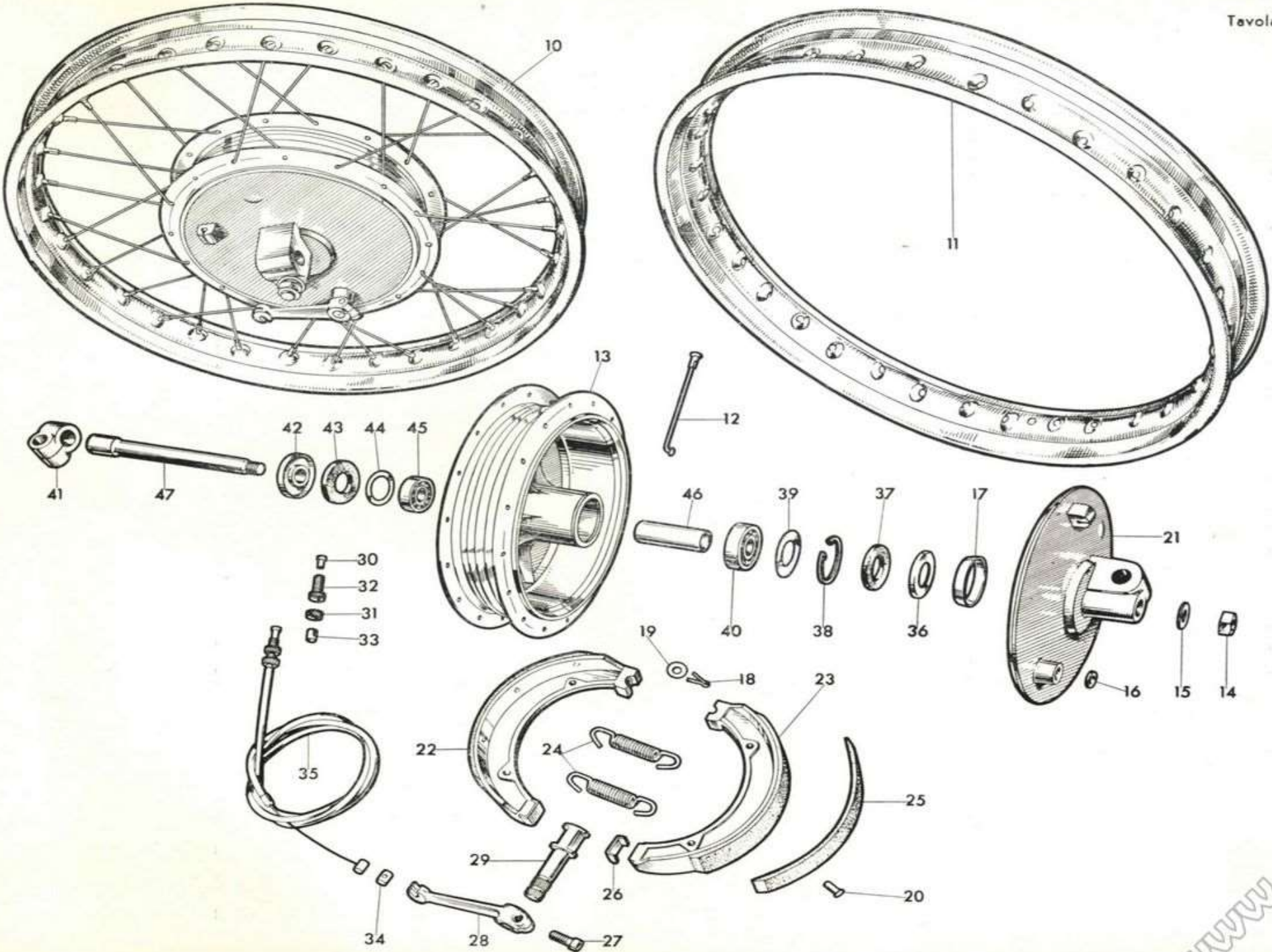


TAV. 9 COMPLESSO : **Motociclo** GRUPPO : **Sospensione anteriore e sterzo**
 SOTTOCOMPLESSO: **Telaio - Sospensioni - Ruote** SOTTOGRUPPO: **Forcella anteriore - Manubrio e leve di comando**
Parafango anteriore

N. Figura	Numero d'ordinazione	DENOMINAZIONE	Quant.	Indicazioni suppletive
55	31634	Manicotto inferiore fissaggio molla	2	
56	31641	Molla per forcella anteriore	2	
57	31642	Manicotto superiore fissaggio molla	2	
58	31600	Forcella anteriore completa di boccole	1	
59	31612	Boccola per bussola intermedia sul fodero forcella	2	
60	31614	Boccola inferiore sul fodero forcella	2	
61	T 0238	Ingrassatore sulla forcella	2	
62	DN 7	Dado per bullone fissaggio parafango anteriore alla forcella	4	7 MA
63	RE 7	Rosetta elastica per bullone fissaggio parafango anteriore alla forcella	4	11,5 x 7,5 x 2
64	TA 110	Bullone fissaggio parafango anteriore	4	7 MA x 13
65	T 8091	Dado per vite fissaggio cavallotto tenuta trasmissione al parafango	1	5 P 0,85 M
66	24454/1	Cavallotto sul parafango anteriore tenuta trasmissione freno anteriore	1	
67	T 5153	Vite fissaggio cavallotto sul parafango anteriore tenuta trasmissione freno anteriore	1	5 P 0,85 M x 6
68	31645	Bussola per centraggio molla forcella	2	
69	31632	Elemento guida asta forcella	2	
70	31633	Ranella di tenuta elemento di guida asta forcella	2	

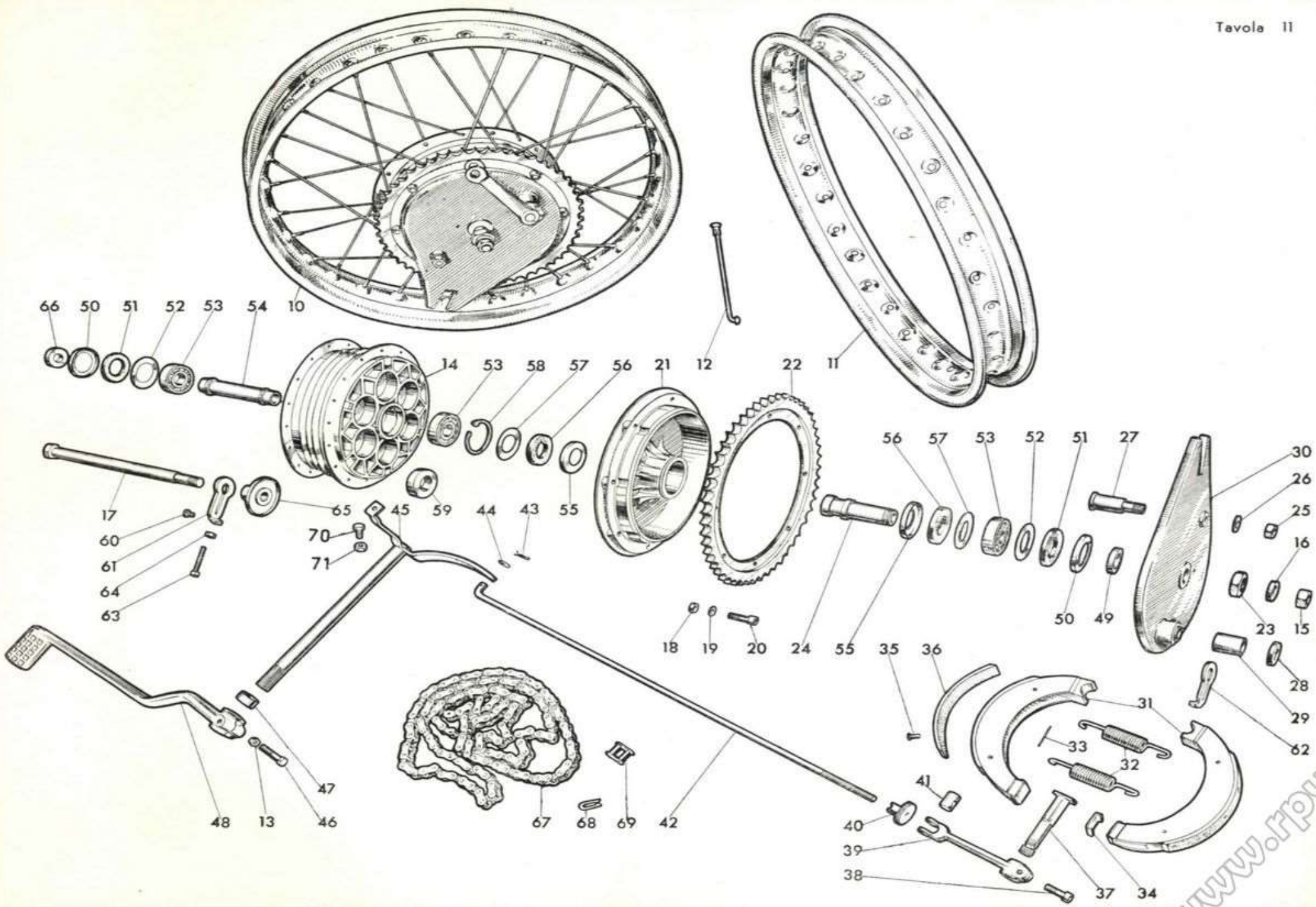


N. Figura	Numero d'ordinazione	DENOMINAZIONE	Quant.	Indicazioni suppletive
10	32098	Ruota anteriore completa	1	
11	32097	Cerchio per ruota anteriore	1	
12	11159/40447	Raggio per ruota anteriore completo di nipplo	32	
13	31951	Corpo del mozzo anteriore	1	
14	T 8025 bis	Dado per perno mozzo ruota anteriore	1	13 P 1,25 M
15	10042 bis	Rosetta per perno mozzo ruota anteriore	1	22 x 13,25 x 2
16	31778	Guarnizione feltro per camma freno	1	
17	31956	Raccogliore olio sul disco porta ceppi	1	
18	36953/2	Copiglia fermo ceppi sul disco porta ceppi	1	
19	31963	Rosetta fermo ceppi sul disco porta ceppi	1	
20	T 255 bis	Ribattino fiss. suole	16	
21	31953	Disco porta ceppi	1	
22	31957	Ceppo freno ant. superiore completo di suola e piastrina	1	
23	31958	Ceppo freno ant. inferiore completo di suola e piastrina	1	
24	31964	Molla per ceppo freno anteriore	2	
25	31961	Suola per ceppi freno	2	
26	31962	Piastrina per camma sul perno	2	
27	31776	Vite per fissaggio leva sulla camma	1	6 MA x 20
28	31775	Leva sulla camma comando freno anteriore	1	
29	31965	Camma comando ceppi freno anteriore	1	
30	T 9362	Capocorda per trasmissione comando freno anteriore lato manubrio	1	
31	38736	Ghiera per vite tendifilo	1	
32	31685	Vite tendifilo	1	
33	T 235	Copriguaina per trasmissione comando freno anteriore	2	
34	31684	Capocorda per trasmissione comando freno anteriore parte tamburo	1	
35	31686	Trasmissione comando freno anteriore	1	
36	31759	Scodellino tenuta premistoppa sul tamburo	1	
37	31758	Guarnizione feltro lato tamburo	1	
38	31757	Anello seeger nel mozzo lato tamburo	1	
39	31756	Rosetta premistoppa sul mozzo lato tamburo	1	
40	31755	Cuscinetto a sfere sul mozzo lato tamburo	1	15 x 42 x 13 (Riv 3 B)
41	31665	Morsetto sinistro sul braccio forcella	1	
42	31762	Rocchetto distanziatore ruota anteriore	1	
43	31763	Guarnizione nel rocchetto	1	
44	31761	Scodellino tenuta feltro lato flangia	1	
45	M 221	Cuscinetto per mozzo lato flangia	1	15 x 35 x 11 (Riv 02 A)
46	31760	Distanziatore fra i cuscinetti	1	
47	31777	Perno per mozzo anteriore	1	



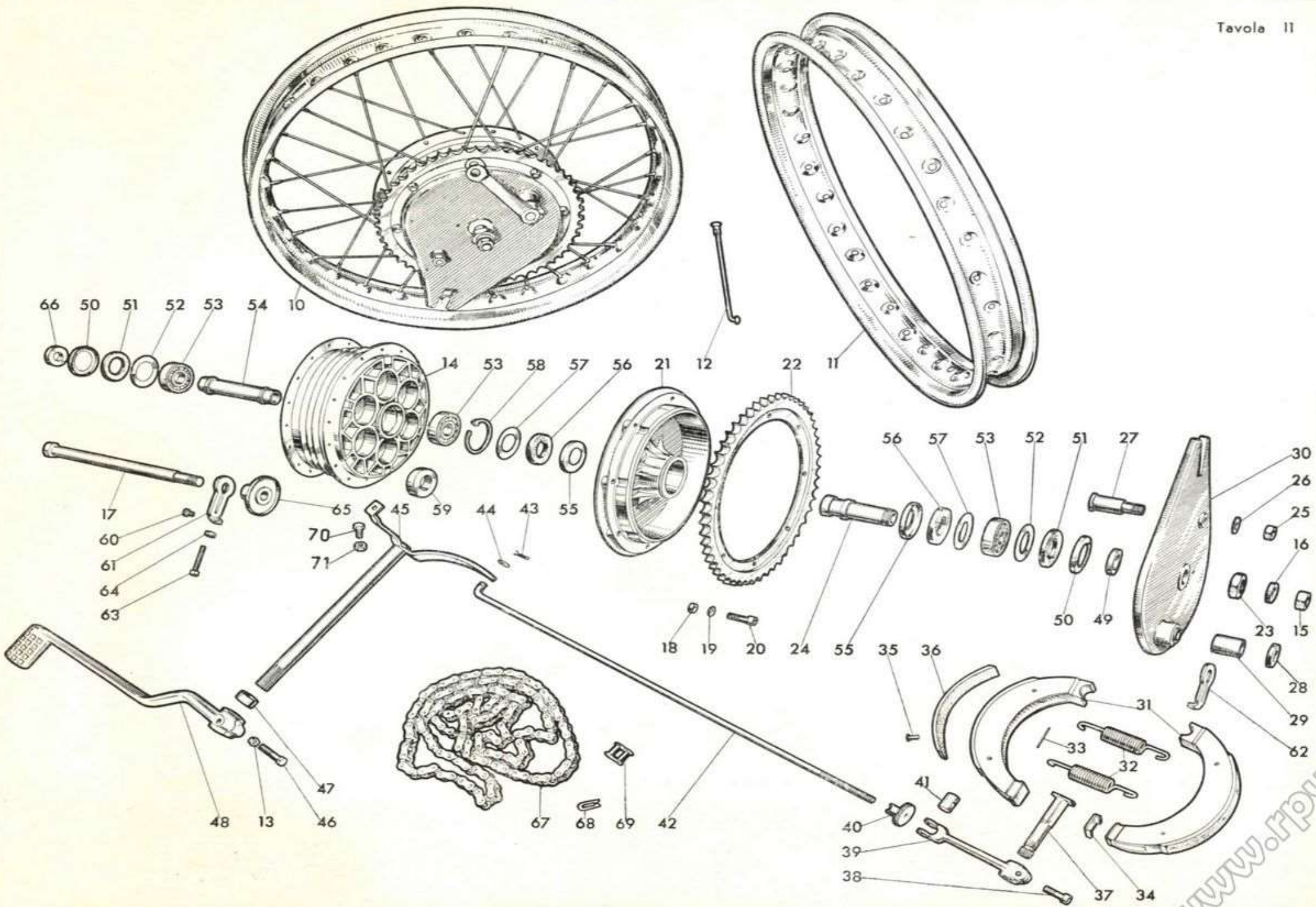
N. Figura	Numero d'ordinazione	DENOMINAZIONE	Quant.	Indicazioni suppletive
10	32099	Ruota posteriore completa	1	
11	31806	Cerchio per ruota posteriore	1	
12	31978/40447	Raggio completo di nipplo per ruota post.	32	
13	DN 7	Dado per bullone fissaggio pedale comando freno posteriore	1	7 MA
14	31974	Corpo mozzo posteriore	1	
15	T 30219	Dado per perno sfilante per ruota posteriore	1	11 P 1 M
16	31832	Rosetta per perno sfilante per ruota posteriore	1	20 x 11,5 x 3
17	31831	Perno sfilante per ruota posteriore	1	
18	DN 6	Dado per bullone fissaggio ingranaggio catena al tamburo	8	6 MA
19	31811	Rosetta per bullone fissaggio ingranaggio catena al tamburo	8	
20	31173 B	Bullone per fissaggio ingranaggio catena al tamburo	8	6 MA x 23,5
21	31807	Tamburo per freno posteriore	1	
22	32095	Ingranaggio catena sul tamburo	1	51 denti
23	11172	Dado per perno forato sostegno tamburo	1	17 P 1 M
24	31812	Perno forato per sostegno tamburo	1	
25	DN 8	Dado per perno sul disco porta ceppi	1	8 MA
26	T 326 ter	Rosetta per perno sul disco portaceppi	1	17 x 8,5 x 1,5
27	31818	Perno sul disco portaceppi	1	
28	31778	Guarnizione feltro per camma freno posteriore	1	
29	31766	Boccola per disco portaceppi	1	
30	31816	Disco porta ceppi freno posteriore	1	
31	31819	Ceppo freno posteriore compl. di suola e piastrina	2	
32	31771	Molla per ceppi freno posteriore	2	
33	31822	Spina tenuta molle ceppi freno posteriore	4	
34	31823	Piastrina per camma sui ceppi	2	
35	T 35095	Ribattino fissaggio suole ai ceppi	10	
36	31821	Suola per ceppi freno posteriore	2	
37	31824	Camma per comando freno posteriore	1	
38	31776	Vite fissaggio leva sulla camma	1	6 MA x 20
39	31826	Leva per freno posteriore sulla camma	1	
40	31846	Pomolo di registro freno posteriore	1	
41	36186	Rullo per leva freno posteriore	1	
42	31845	Tirante per freno posteriore	1	
43	M 160 bis	Copiglia per tirante freno posteriore	1	2 x 22
44	M 136 bis	Rosetta per tirante freno posteriore	1	13 x 6,5 x 1,8
45	31844 32107	Perno per pedale freno posteriore	1	
46	31277	Bullone fissaggio pedale comando freno posteriore	1	7 MA x 35
47	31844	Distanziatore per perno pedale freno posteriore	1	
48	31840	Pedale comando freno post.	1	
49	31813	Distanziatore fra disco porta ceppi e cuscinetto	1	
50	31802	Scodellino di tenuta feltro sul tamburo e sul corpo mozzo lato sinistro	2	
51	31801	Feltro sul tamburo e sul corpo mozzo lato sinistro	2	
52	31800	Anello tenuta feltro sul tamburo e sul corpo mozzo lato sinistro	2	
53	T 2215	Cuscinetto a sfere sul tamburo e sul corpo mozzo posteriore	3	17 x 40 x 12 (Riv. 01 A)

(segue)



TAV. 11 COMPLESSO : Motociclo GRUPPO : Ruote
 SOTTOCOMPLESSO: Telaio - Sospensioni - Ruote SOTTOGRUPPO: Ruota - Mozzo - Freno posteriore e comando

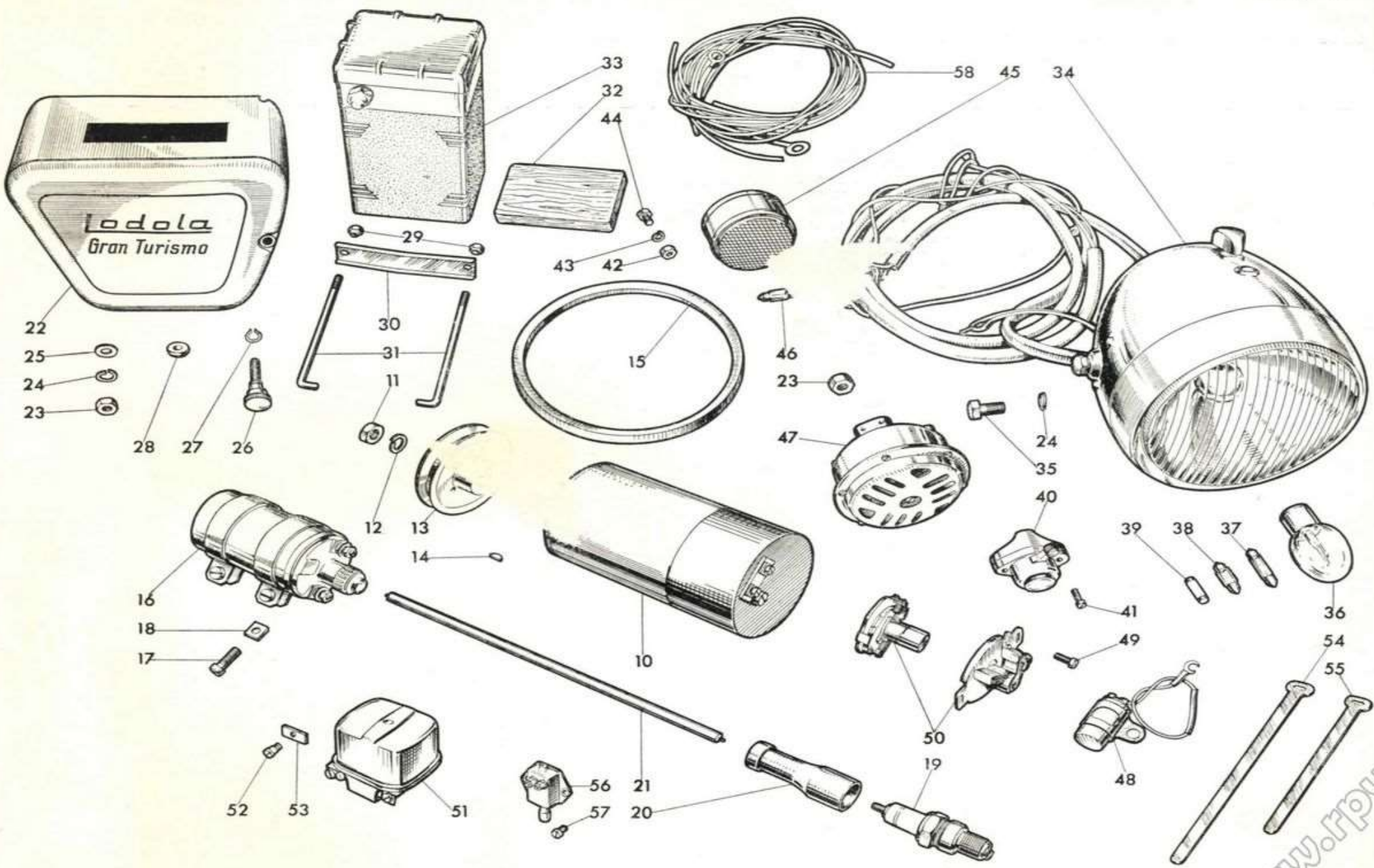
N. Figura	Numero d'ordinazione	DENOMINAZIONE	Quant.	Indicazioni suppletive
54	31798	Distanziatore fra i cuscinetti del corpo mozzo	1	
55	31797	Scodellino copripolvere sul corpo mozzo e tamburo	2	
56	31796	Feltro sul corpo mozzo e tamburo	2	
57	31795	Anello tenuta feltro sul corpo mozzo e tamburo	2	
58	31794	Anello seeger tenuta cuscinetto sul corpo mozzo lato destro	1	
59	31804	Elemento elastico per parastrappi	6	
60	38134/1	Vite fissaggio tendicatena al forcellone	2	
61	31829	Tendicatena sinistro	1	
62	31828	Tendicatena destro	1	
63	31830	Vite per tendicatena	2	
64	41093	Dado per vite tendicatena	2	5 MA
65	31827	Rocchetto di spessore per ruota posteriore	1	
66	31803	Distanziatore fra rocchetto di spessore e cuscinetto	1	
67	32096	Catena di trasmissione	1	
68		Molletta per maglia di congiunzione	1	
69	31834	Maglia di congiunzione per catena	1	
70	M 140	Bullone sulla leva comando stop	1	
71	T 8562 bis	Dado per bullone sulla leva comando stop	1	



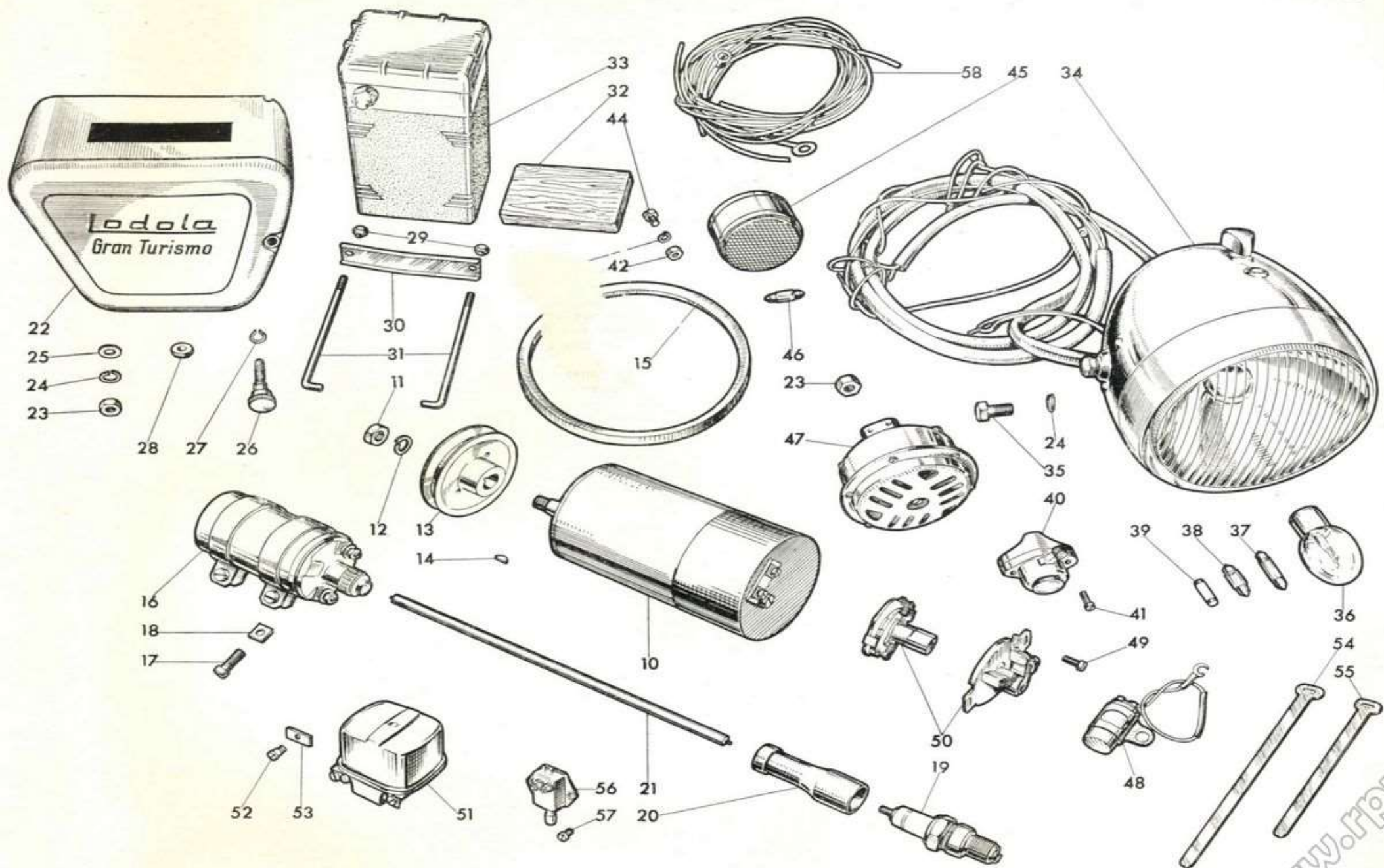
N. Figura	Numero d'ordinazione	DENOMINAZIONE	Quant.	Indicazioni suppletive
10	DN36C-60W/6V/2100 D	Dinamo	1	Marelli
11	95055-25	Dado tenuta puleggia	1	Marelli
12	95115-4	Rosetta per dado tenuta puleggia	1	Marelli
13	31291	Puleggia per dinamo	1	
14	90071-41	Chiavella per dinamo	1	Marelli
15	31292	Cinghia di trasmissione per dinamo	1	
16	31306	Bobina d'accensione	1	Marelli B101G
17		Vite fissaggio telaio	2	
18		Dado per vite bobina al telaio	2	
19	{ CW 225 G CW 225 L	Candela	1	Marelli
20	40530	Attacco rapido per candela	1	
21	31300	Filo per candela	1	
22	32134	Cassetta porta batteria e dotazione	1	
23	DN 8	Dado fissaggio cassetta porta batteria e serbatoio olio al telaio e per fissaggio tromba elettrica	4	8 MA
24	RE 8	Rosetta elastica per dado fissaggio cassetta porta batteria e serbatoio olio al telaio e per bulloni fissaggio faro anteriore alla forcella	5	13,5 x 8,5 x 2,5 15 x 8,25 x 0,5
25	38675	Rosetta per filo massa parte anteriore superiore	1	
26	31584	Vite a pomolo per chiusura cassetta	1	
27	31584/1	Rosetta di tenuta vite a pomolo chiusura cassetta	1	
28	38792	Bussola isolante sulla cassetta passaggio filo	1	
29	31587	Dado fissaggio traversino tenuta batteria	2	
30	31586	Traversino per tiranti tenuta batteria	1	
31	31585	Tirante fissaggio batteria	2	
32	31588	Spessore per batteria	1	
33		Batteria con capacità di 9 Ah (6 V)	1	
34	130/DL V	Faro anteriore completo di commutatore con pulsante per tromba	1	Frisoni e Torresan
35	DP/4 p	Bullone fissaggio faro anteriore alla forcella	2	Frisoni e Torresan
36	6 V 35/35 W	Lampada luce campagna con anabbagliante	1	
37	6 V 5 W	Lampada per luce città (a siluro Ø 11,5 x 39)	1	
38	6 V 1,5 W	Lampada spia (a siluro Ø 8,2 x 31)	1	
39		Fusibile (8 Ah) lunghezza 25	2	Frisoni e Torresan
40	31293	Commutatore con pulsante per tromba elettrica	1	
41	31294	Vite fissaggio commutatore al manubrio	2	4 MA x 14,5
42	DN 6	Dado per bullone fissaggio fanalino posteriore	1	6 MA
43	RE 6	Rosetta elastica per bullone fissaggio fanalino posteriore	1	11 x 6,5 x 2
44	T 134	Bullone fissaggio fanalino posteriore	1	6 MA x 9
45	36431/1	Fanalino posteriore	1	
46	6 V 3 W	Lampada per fanalino posteriore (a siluro Ø 8,2 x 31)	1	
47	31307	Tromba elettrica	1	
48	CE 4 Q	Condensatore	1	Marelli
49	40495	Vite fissaggio ruttore al coperchio interno	2	4 MA x 9
50	{ S 307/30 A S 306/20 B	Ruttore completo	1	} Marelli S 307 A
51	31986	Anticipo automatico completo	1	
		Regolatore di tensione (6 V 60 W)	1	Marelli IR39A

(segue)

www.tpw.it



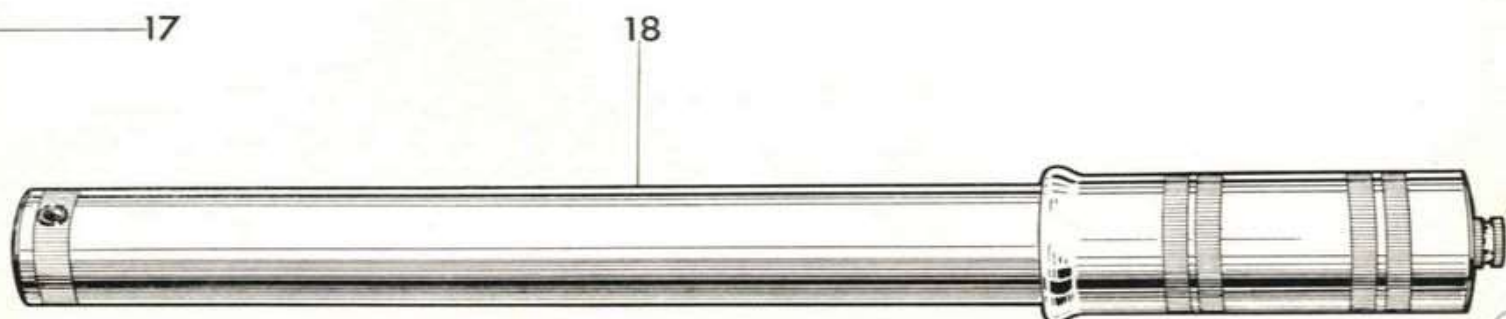
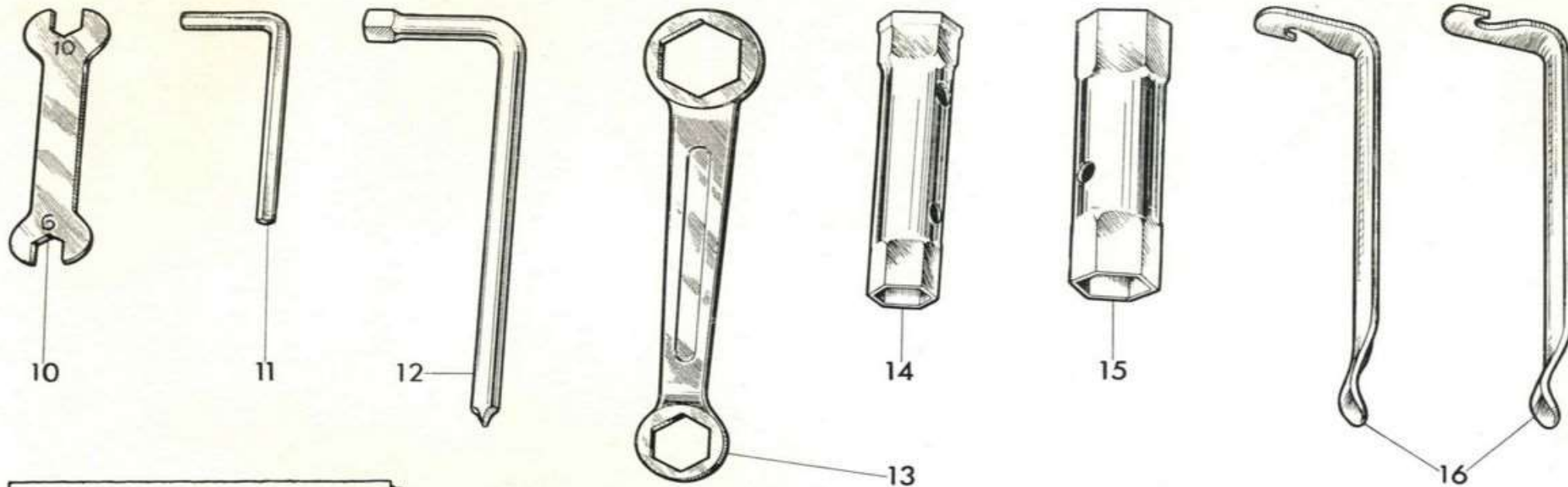
N. Figura	Numero d'ordinazione	DENOMINAZIONE	Quant.	Indicazioni suppletive
52	31988	Vite fiss. regolatore di tensione	2	
53	31987	Distanziatore elastico per viti fiss. regolatore	2	
54	T 237 bis	Fascetta fissaggio cavi impianto elettrico e filo frizione	5	
55	TA 236	Fascetta corta fissaggio fili carburatore	1	
56	23548	Interruttore comando stop	1	
57	T 35366	Vite fissaggio interruttore comando stop al supporto disinnesto frizione	2	
58		Cavi per impianto elettrico - comprende i cavi:		
		n. 1 cavo rosso dal faro (B+) al regolatore (51) con attacco \varnothing 4,2 ad una estremità	m	0,63
		n. 1 cavo bianco dal faro (61) al regolatore (61) con attacco \varnothing 5,2 ad una estremità	m	0,59
		n. 1 cavo giallo dal faro (FT) al fanalino targa	m	1,88
		n. 1 cavo nero bipolare (2 fili) dal faro (T-T+) alla tromba elettrica	m	0,26
		n. 1 cavo grigio dal faro (FT) alla bobina (+) con attacco \varnothing 5,2 ad una estremità	m	0,58
		n. 1 cavo nero dalla bobina (-) al ruttore con attacco ad occhio \varnothing 5,2 ad una estremità ed a forcella \varnothing 4,2 all'altra estremità	m	1,22
		n. 1 cavo verde dal regolatore (67) alla dinamo (DF) con attacco a forcella \varnothing 4,2 alle estremità	m	1,18
		n. 1 cavo bianco dal regol. (61) alla dinamo (D+) con attacco ad occhio \varnothing 4,2 e 5,2 alle estremità	m	1,15
		n. 1 cavo rosso dal regol. (51) alla batteria (+) con attacco ad occhio \varnothing 4,2 e 6,5 alle estremità	m	0,66
		n. 1 cavo nero dalla batteria (-) alla massa con attacchi ad occhio \varnothing 6,5 e 8,5 alle estremità	m	0,15
		n. 1 guaina in vinile nera \varnothing interno 10 per copertura di n. 5 cavi	m	1,30
		N.B. — I cavi dal commutatore luci e tromba escono dalla parte inferiore sinistra (stando in macchina) del faro al centro commutatore m 0,43.		



TAV. 13 COMPLESSO : Dotazione
 SOTTOCOMPLESSO: Attrezzi ed accessori

GRUPPO : Comuni e di manutenzione
 SOTTOGRUPPO: Dotazione individuale

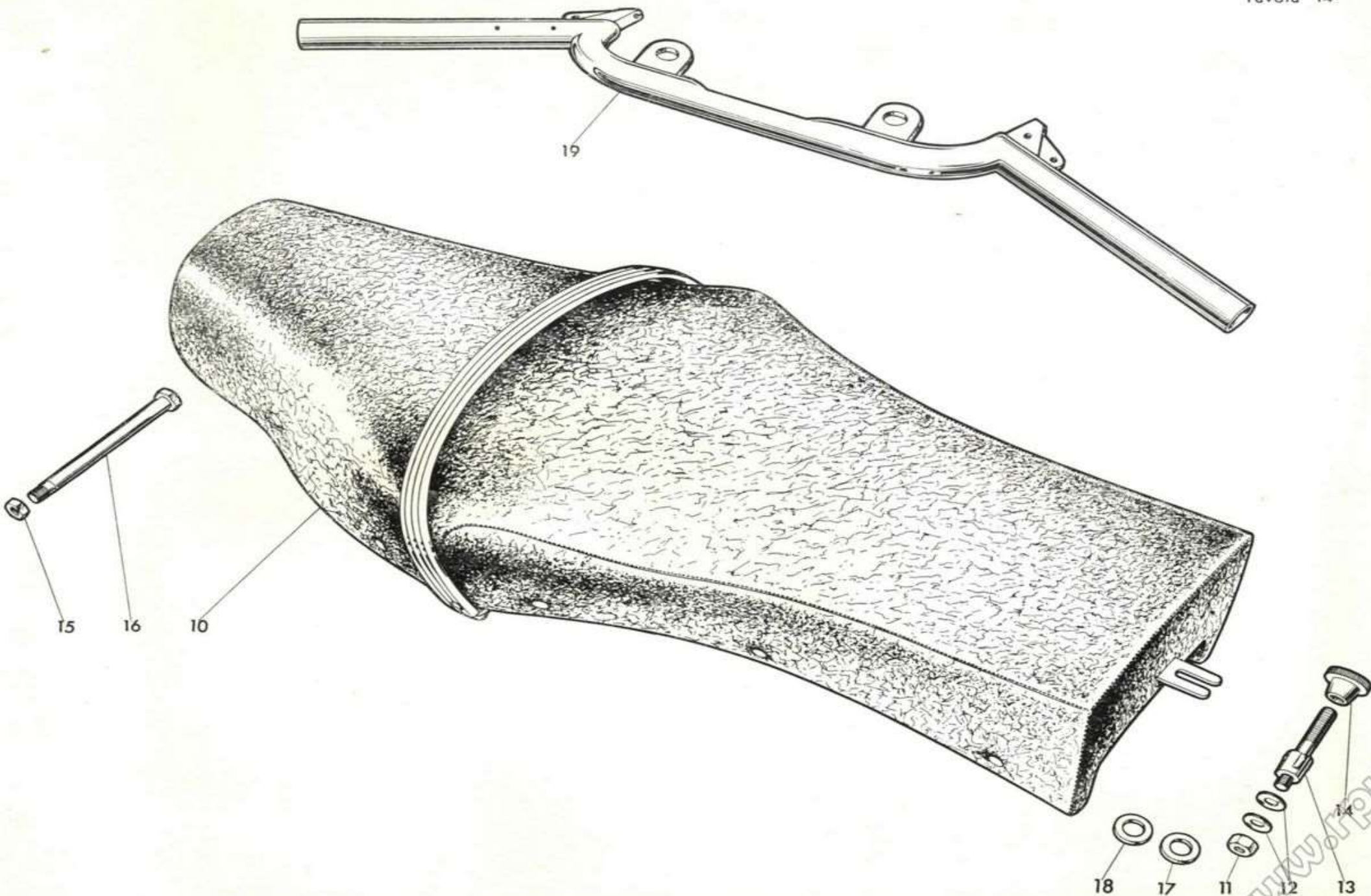
N. Figura	Numero d'ordinazione	DENOMINAZIONE	Quant.	Indicazioni suppletive
10	31882	Chiave fissa doppia mm 9 - 10	1	
11	31884	Chiave esagonale per vite a testa cilindrica	1	
12	31880	Cacciavite con testa esagonale e spina	1	
13	31881	Chiave ad occhio doppia mm 17 - 24	1	
14	31883	Chiave a tubo doppia mm 14 - 17	1	
15	36467	Chiave a tubo per candela mm 19 - 21 - 22	1	
16	T 16628	Leva coperture	2	
17		Libretto istruzioni	1	
18	24710	Pompa per pneumatici	1	



VARIANTI PER VERSIONE SPORT

TAV. 14 - Sella biposto - Manubrio

N. Figura	Numero d'ordinazione	DENOMINAZIONE	Quant.	Indicazioni suppletive
10	31528	Sella biposto	1	
11	T 8562 bis	Dado per tirante a snodo fiss. sella biposto parte post.	1	
12	38438	Rosetta per tirante a snodo fiss. sella biposto parte post.	2	
13	31531	Tirante a snodo fiss. sella biposto parte posteriore	1	
14	31531/5	Pomolo per tirante a snodo fiss. sella biposto	1	
15	DN 7	Dado per bullone fiss. sella biposto parte ant.	1	
16	31529	Bullone per tirante fiss. sella biposto parte anteriore	1	
17	31518	Rosetta tra telaio e parafango sul bullone post. fiss. parafango post. ai bracci	2	
18	31520	Rosetta tra telaio e parafango sul bullone anteriore fiss. parafango post. ai bracci	2	
19	31940	Manubrio	1	



TIPOGRAFIA BERETTA
LECCO - VIA PREVIATI 33
2800 COPIE

