

F. B.
Mondial

Campione del Mondo Cl. 125 - anni 1949-1950-1951

Campione Italiano Cl. 125 - anni 1950-1951-1952 - II cat. 1953

MOTO tipo "SOGNO"
CON MOTORE 160 cc.

CATALOGO PARTI DI RICAMBIO

MOTOCICLI MOTOCARRI - F. B. MONDIAL
FRATELLI BOSELLI

MILANO - Corso Vercelli, 52 - Telefoni : 40.438 - 464.028
Via S. Giusto, 11 (angolo Via Novara) Tel. 450.612 - 460.386 - 457.171

AVVERTENZE

1) ORDINAZIONE DELLE PARTI DI RICAMBIO

Le ordinazioni, per ciascun pezzo, richiesto, devono contenere i seguenti dati:

- 1) la quantità dei pezzi desiderati;
- 2) la prima parola della denominazione, scritta nel presente catalogo in carattere **neretto**;
- 3) il numero di figura del pezzo (1ª colonna della nomenclatura);
- 4) il numero di motore della macchina alla quale il pezzo è destinato;
- 5) l'indirizzo esatto e completo del richiedente;
- 6) il mezzo di trasporto col quale dovrà essere effettuata la spedizione.

Esempio: chi dovesse sostituire i dischi guarniti della frizione, dovrà richiedere n. 4 dischi 4.N-12 da spedirsi a mezzo corriere Tale dei Tali all'indirizzo tale.

3) ORDINAMENTO DEL CATALOGO

La nomenclatura e l'ordinamento dei singoli pezzi dipendono dalla funzione e dalla ubicazione dei medesimi: per questo pezzi eguali aventi funzioni e ubicazioni diverse sono elencati sotto voci diverse.

I numeri della quarta colonna indicano il quantitativo di pezzi **eguali per ciascuna voce**, esistenti su una macchina.

Le indicazioni di **destra** e **sinistra** si riferiscono ai due lati della macchina rispetto al conducente seduto in sella e corrispondono pure alla destra e alla sinistra dell'osservatore che guarda le tavole.

INDICE

BLOCCO MOTORE-CAMBIO

Gruppo 1	Cilindro e Testa	pag.	4-5
» 2	Pistone, Biella, Albero motore	»	4-5
» 3	Carter e Coperchi	»	6-7
» 4	Frizione e relativo comando	»	8-9
» 5	Cambio di velocità	»	10-11
» 6	Selettore comando cambio	»	12-13
» 7	Pedivella e ingranaggi avviamento	»	12-13

TELAIO, RUOTE, FRENI, TRASMISSIONE

Gruppo 8	Telaio e sospensioni posteriori	pag.	14-15
» 9	Forcella anteriore e sterzo	»	16-17
» 10	Manubrio e suoi comandi	»	18-19
» 11	Ruota anteriore con freno e relativo comando	»	20-21
» 12	Ruota posteriore, trasmissione, freno e relativo comando	»	22-23
» 13	Parafango anter., poster., sella e scatola porta-utensili	»	24-25
» 14	Impianto elettrico, accensione	»	26-27
» 15	Alimentazione serbatoio, tubo scarico e marmitta	»	28-29
» 16	Carburatore Dell'Orto e suoi particolari	»	30-31
» 17	Dotazione	»	32-33

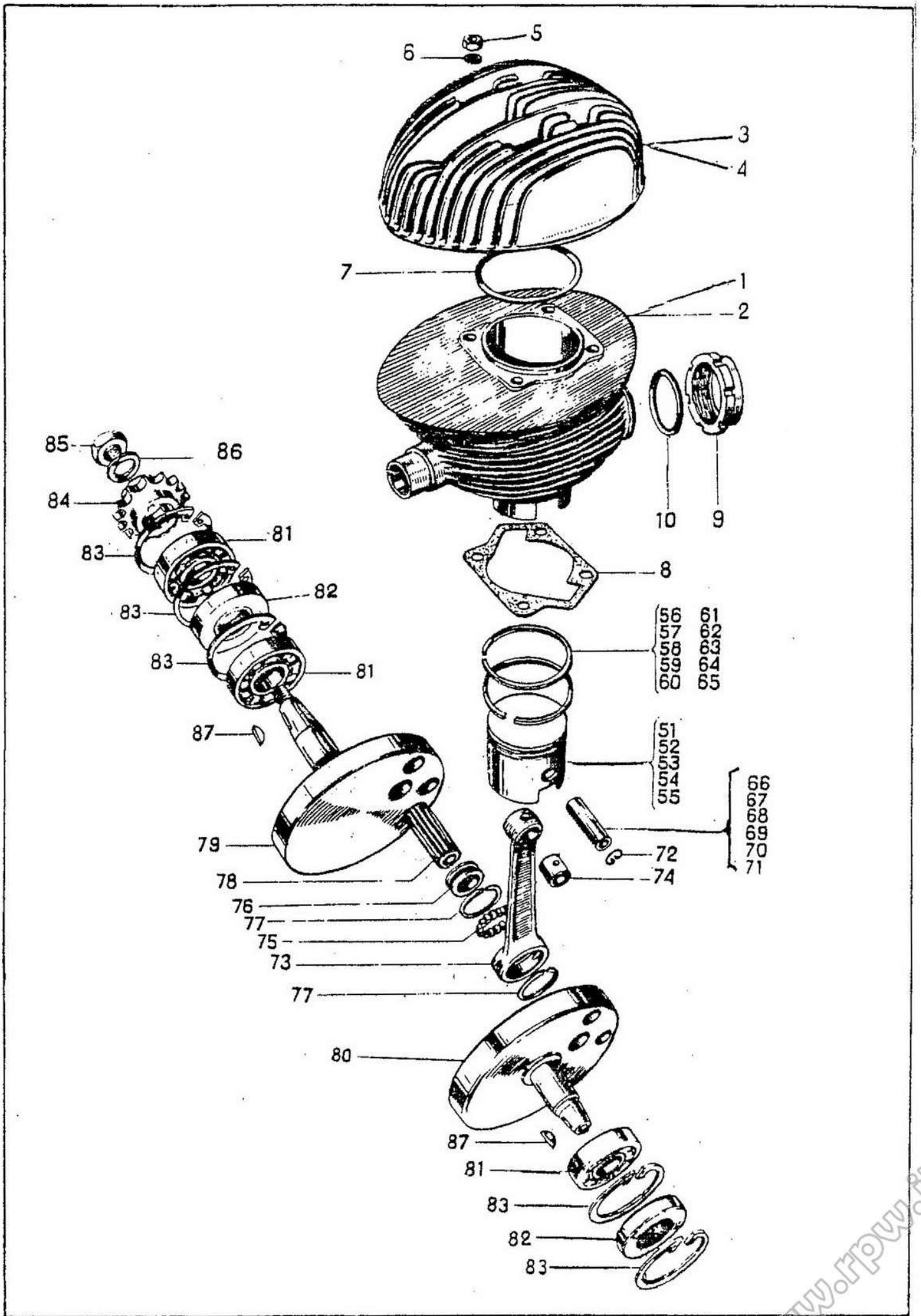


Figura	DENOMINAZIONE	Quantità
1.N-1	Cilindro per motore tipo normale	1
1.N-2	Cilindro per motore tipo sport	1
1.N-3	Testa per motore tipo normale	1
1.N-4	Testa per motore tipo sport	1
1.N-5	Dado Ø 7 p. 1 MA fissaggio cilindro e testa	4
1.N-6	Rondella piana per detti	4
1.N-7	Guarnizione tra cilindro e testa	1
1.N-8	Guarnizione sotto la flangia del cilindro	1
1.N-9	Ghiera per tubo di scarico	1
1.N-10	Guarnizione per detta	1

Pistone - Biella - Albero motore

Figura	DENOMINAZIONE	Quantità
2.N-51	Pistone normale per canna Ø mm. 57	1
2.N-52	Pistone maggiorato per canna Ø mm. 57,1	1
2.N-53	Pistone maggiorato per canna Ø mm. 57,2	1
2.N-54	Pistone maggiorato per canna Ø mm. 57,3	1
2.N-55	Pistone maggiorato per canna Ø mm. 57,4	1
2.N-56	Segmento normale da mm. 2,5 per canna Ø mm. 57	2
2.N-57	Segmento maggiorato da mm. 2,5 per canna Ø mm. 57,1	2
2.N-58	Segmento maggiorato da mm. 2,5 per canna Ø mm. 57,2	2
2.N-59	Segmento maggiorato da mm. 2,5 per canna Ø mm. 57,3	2
2.N-60	Segmento maggiorato da mm. 2,5 per canna Ø mm. 57,4	2
2.N-61	Segmento normale da mm. 2 per canna Ø mm. 57	3
2.N-62	Segmento maggiorato da mm. 2 per canna Ø mm. 57,1	3
2.N-63	Segmento maggiorato da mm. 2 per canna Ø mm. 57,2	3
2.N-64	Segmento maggiorato da mm. 2 per canna Ø mm. 57,3	3
2.N-65	Segmento maggiorato da mm. 2 per canna Ø mm. 57,4	3
2.N-66	Spinotto normale Ø mm. 14	1
2.N-67	Spinotto maggiorato Ø mm. 14,01	1
2.N-68	Spinotto maggiorato Ø mm. 14,02	1
2.N-69	Spinotto maggiorato Ø mm. 14,03	1
2.N-70	Spinotto maggiorato Ø mm. 14,04	1
2.N-71	Spinotto maggiorato Ø mm. 14,05	1
2.N-72	Anellino elastico ferma spinotto	2
2.N-73	Biella	1
2.N-74	Bronzina per piede di biella	1
2.N-75	Rullo 5 x 10 per testa di biella	16
2.N-76	Anello sede rulli	1
2.N-77	Anello laterale guida rulli	2
2.N-78	Perno accoppiamento volani	1
2.N-79	Volano lato pignone trasmissione	1
2.N-80	Volano lato dinamo	1
2.N-81	Cuscinetto di banco (a sfere 20 x 47 x 14)	3
2.N-82	Anello tenuta olio	2
2.N-83	Anello elastico fermo cuscinetti	5
2.N-84	Pignone per catena da 12 denti	1
2.N-85	Dado Ø 12 p. 1,5 MB bloccaggio pignone	1
2.N-86	Rondella per detto elastica	1
2.N-87	Chiavetta calettamento pignone e dinamo	2
2.N-88	Albero motore completo di biella	1

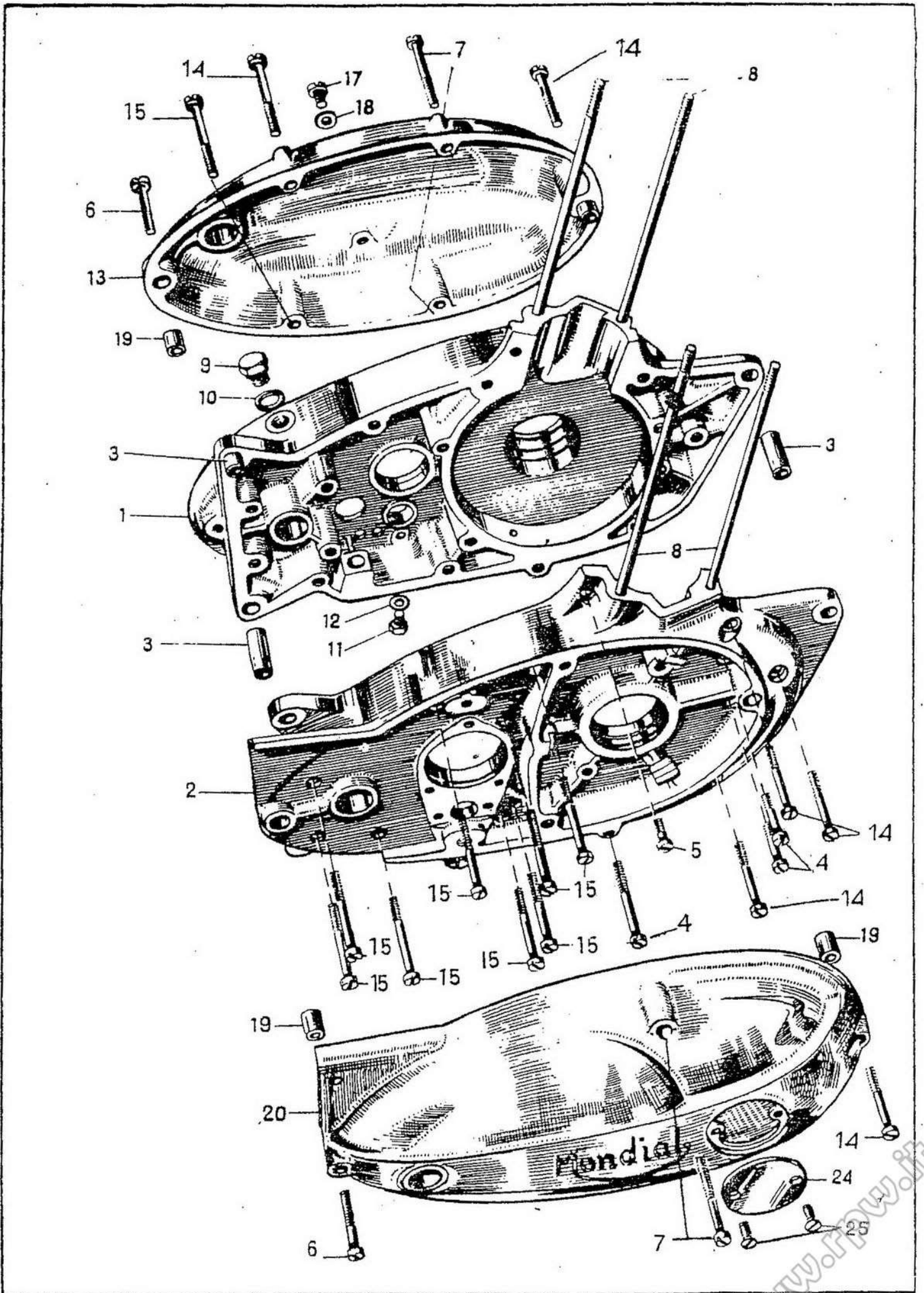
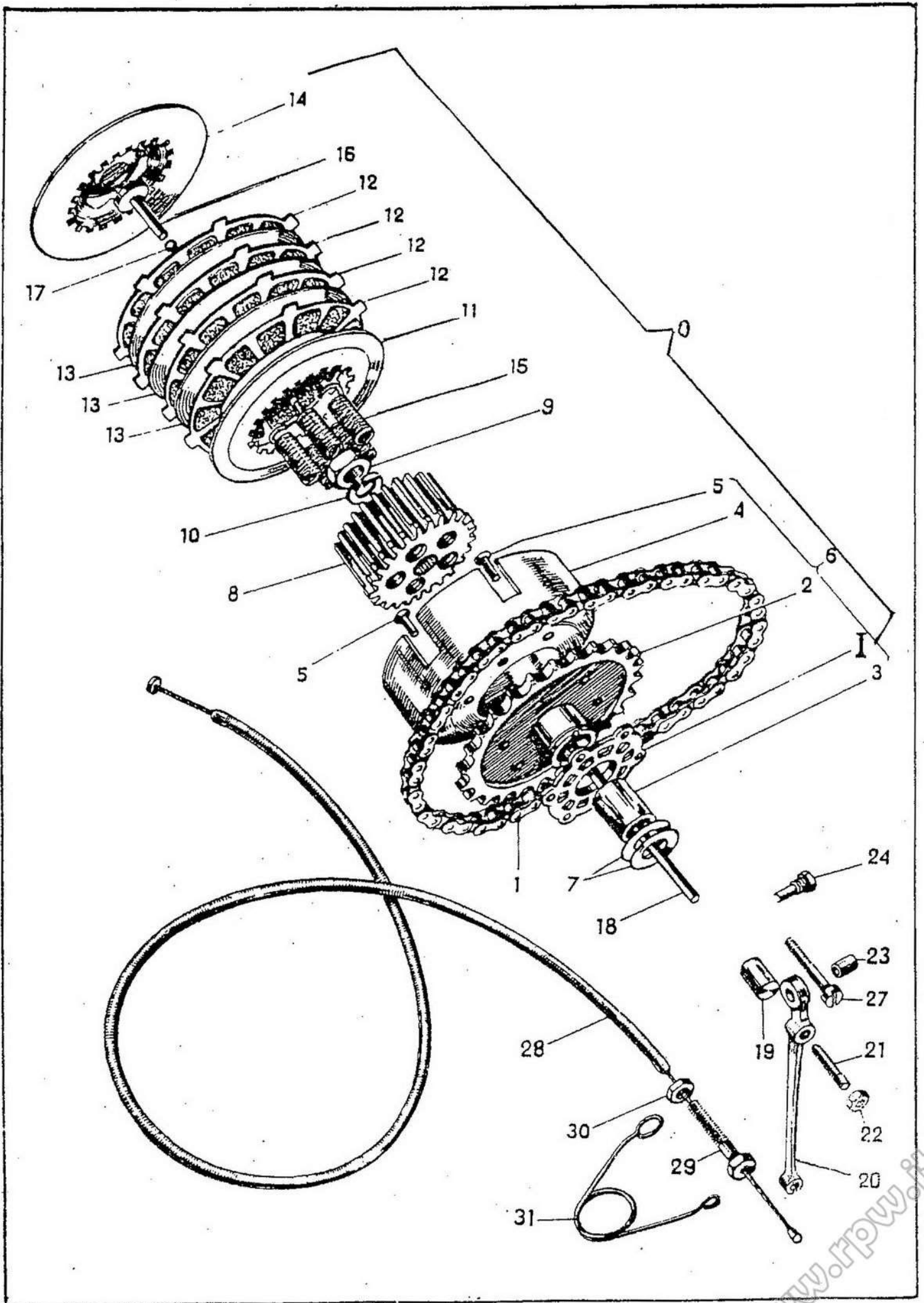


Figura	DENOMINAZIONE	Quantità
3.N-1	Semicarter lato frizione	1
3.N-2	Semicarter lato dinamo	1
3.N-3	Boccola lungh. 30 mm. riferimento semicarter	3
3.N-4	Vite a t. cil. ϕ 6 x 1 MA x 32 collegamento semicarter	3
3.N-5	Vite a t. cil. ϕ 6 x 1 MA x 25 collegamento semicarter	1
3.N-6	Vite a t. cil. ϕ 6 x 1 MA x 38 (fissaggio coperchio lato dinamo - Fissaggio coperchio lato frizione)	1
3.N-7	Vite a t. cil. ϕ 6 x 1 MA x 45 (fissaggio coperchio lato dinamo - Fissaggio coperchio lato frizione)	2
3.N-8	Prigioniero fissaggio cilindro	4
3.N-9	Tappo a vite riferimento olio cambio	1
3.N-10	Guarnizione per detto	1
3.N-11	Tappo a vite ϕ 8 x 1,25 MA x 10 scarico olio cambio	1
3.N-12	Guarnizione per detto	1
3.N-13	Coperchio lato frizione	1
3.N-14	Vite a t. cil. ϕ 6 x 1 MA x 50 collegamento semicarter	3
	fissaggio coperchio lato dinamo	1
	fissaggio coperchio lato frizione	2
3.N-15	Vite a t. cil. ϕ 6 x 1 MA x 58 collegamento semicarter	8
	fissaggio coperchio lato frizione	1
3.N-17	Tappo a vite controllo livello olio	1
3.N-18	Guarnizione per detto	1
3.N-19	Boccola lungh. 18 mm. riferimento coperchi	4
3.N-20	Coperchio lato dinamo	1
3.N-24	Coperchio ispezione ruttore	1
3.N-25	Vite a t. svas. ϕ 4 x 0,7 MA x 10 per detto	2



Frizione e relativo comando

www.rpworld.it

Figura	DENOMINAZIONE	Quantità
4.N-0	Frizione completa di corona e tamburo	1
4.N-1	Catena trasmissione primaria	1
4.N-2	Ingranaggio per catena (33 denti)	1
4.N-3	Boccola per ingranaggio catena	1
4.N-4	Coppa per dischi conduttori	1
4.N-5	Ribattino fissaggio coppa	6
4.N-6	Coppa completa di ingranaggio e disco avviamento	1
4.N-7	Rondella di rasamento $sp = 0,4$	1
4.N-7/A	Rondella di rasamento $sp = 0,6$	1
4.N-8	Tamburo portamolle (per dischi condotti)	1
4.N-9	Dado sinistro bloccaggio tamburo	1
4.N-010	Rondella per detto di sicurezza	1
4.N-11	Disco condotto liscio di spallamento	1
4.N-12	Disco conduttore guarnito in gomma-sughero	4
4.N-13	Disco condotto liscio	3
4.N-14	Disco esterno di pressione	1
4.N-15	Molla	5
4.N-16	Astina con testa	1
4.N-17	Sfera per astine	1
4.N-18	Astina lunga	1
4.N-19	Barilino	1
4.N-20	Leva comando	1
4.N-21	Vite di regolazione per leva	1
4.N-22	Controdado per detta	1
4.N-24	Perno a vite per leva	1
4.N-28	Trasmissione flessibile comando frizione	1
4.N-29	Tenditore per trasmissione flessibile	1
4.N-30	Controdado per detto	1
4.N-31	Molla a spillo richiamo trasmissione	1

I Vedi fig. 7.N-51

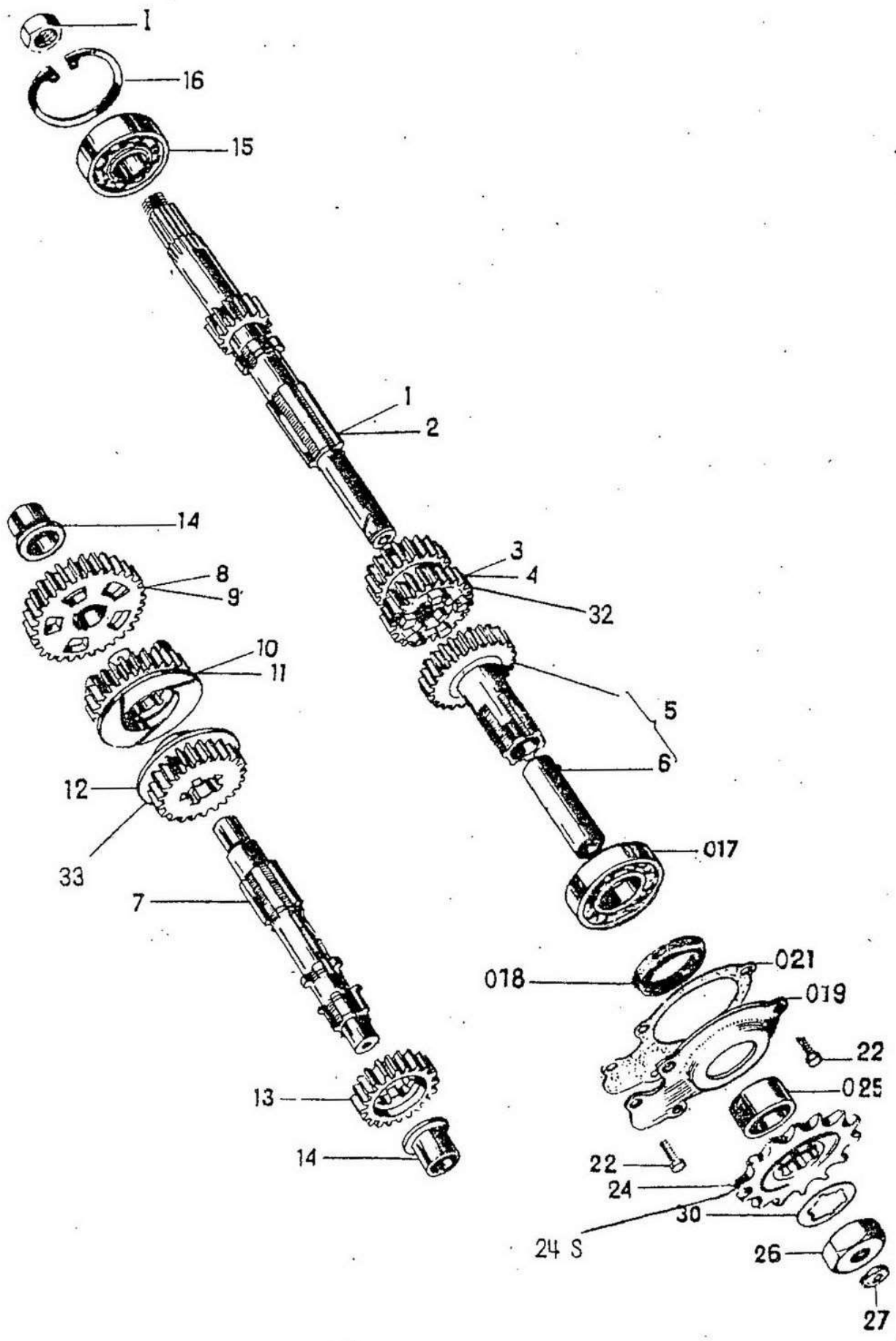


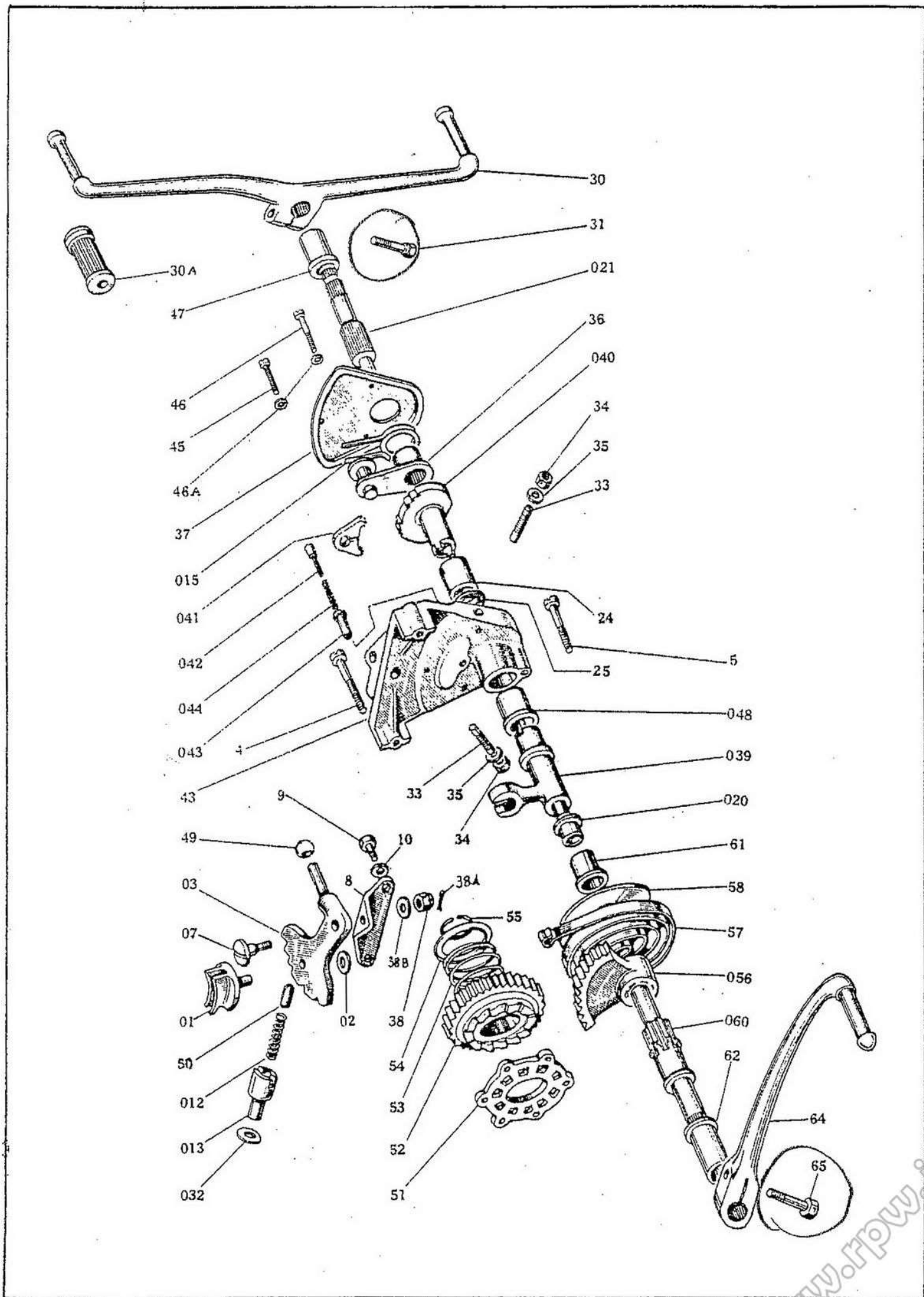
Figura	DENOMINAZIONE	Quantità
5.N-1	Albero primario con pignone da 15 denti (*)	1
5.N-2	Albero primario con pignone da 14 denti (**)	1
5.N-3	Ingranaggio doppio scorrevole II e III vel. 20 e 22 denti (*)	1
5.N-4	Ingranaggio doppio scorrevole II e III vel. 19 e 22 denti (**) ...	1
	Ingranaggio rinvio e presa diretta 25 denti	1
5.N-6	Boccola in bronzo per detto	1
5.N-7	Albero secondario cambio	1
5.N-8	Ingranaggio folle I velocità 30 denti (*)	1
5.N-9	Ingranaggio folle I velocità 31 denti (**)	1
5.N-10	Ingranaggio scorrevole II velocità 25 denti (*)	1
5.N-11	Ingranaggio scorrevole II velocità 26 denti (**)	1
5.N-12	Ingranaggio scorrevole III velocità 23 denti	1
5.N-13	Ingranaggio fisso rinvio velocità 20 denti	1
5.N-14	Boccola supporto albero secondario lato frizione	2
5.N-15	Cuscinetto a sfere 15 x 35 x 11 albero primario lato frizione ...	1
5.N-16	Anello elastico di fermo per detto	1
5.N-017	Cuscinetto a sfere 20 x 42 x 12 albero primario lato dinamo ...	1
5.N-018	Anello in gomma tenuta olio	1
5.N-019	Custodia per anello di tenuta	1
5.N-021	Guarnizione per custodia	1
5.N-22	Vite a t. sv \varnothing 5 p. 0,8 MA x 10 fissaggio custodia	5
5.N-24	Pignone da 15 denti per catena posteriore	1
5.N-24S	Pignone da 16 denti per catena posteriore (***)	1
5.N-025	Distanziatore per detto	1
5.N-26	Dado sinistro bloccaggio pignone (**)	1
5.N-27	Anellino tenuta olio per detto	1
5.N-28	Dado sinistro bloccaggio pignone (sostituibile col 26) (**)	1
5.N-29	Cappuccio tenuta olio per detto	1
5.N-30	Rondella di sicurezza per dadi bloccaggio pignone	1
5.N-31	Boccola supporto albero secondario lato dinamo	1
5.N-32	Ingranaggio doppio scorrevole II e III vel. 20 e 23 denti (***)	1
5.N-33	Ingranaggio scorrevole III velocità 22 denti (***)	1

(*) fino al motore N. 1500.

(**) dal motore N. 1501 in poi.

(***) Per tipo Sport.

Vedi fig. 4.N-9.



Selettore comando cambio di velocità

Gruppo 6

Figura	DENOMINAZIONE	Quantità
3.N-43	Scatola preselettore con ponte frizione	1
6.N-01	Forchetta comando ingranaggi scorrevoli	1
6.N-02	Rondella per detta	1
6.N-03	Settore spostamento marce	1
6.N-07	Perno rotazione settore spostamento	1
6.N-8	Squadretta supporto settore	1
6.N-9	Vite a t. es. ϕ 6 x 1 x 18 per fiss. squadretta supporto settore	2
6.N-10	Rondella elastica per 6.N-9	2
6.N-012	Molla per perno arresto settore	1
6.N-013	Guida per perno arresto settore	1
6.N-015	Molla richiamo preselettore	1
6.N-020	Bronzina sul semicarterm lato frizione per alberino	1
6.N-021	Alberino per pedale comando cambio	1
6.N-24	Bronzina sulla scatola preselettore.	1
6.N-25	Anello tenuta olio	1
6.N-30	Pedale doppio comando cambio	1
6.N-30A	Pedanetta in gomma per pedale	2
6.N-31	Vite bloccaggio pedale	1
6.N-032	Guarnizione per guida 6.N-013	1
6.N-33	Vite registro preselettore	2
6.N-34	Dado per vite 6.N-33	2
6.N-35	Rondella per dado 6.N-34	2
6.N-36	Leva comando arpione	1
6.N-37	Coperchio scatola preselettore	1
6.N-38	Dado con intagli per perno 6.N-07	1
6.N-38A	Coppiglia per dado 6.N-38	1
6.N-38B	Rondella per dado 6.N-38	1
6.N-039	Alberino con forcella comando selettore	1
6.N-040	Tamburo dentato comando alberino con forcella	1
6.N-041	Arpione comando spostamento marce	1
6.N-042	Nasello di posizione per arpione	1
6.N-043	Custodia per nasello posizione arpione	1
3.N-4	Vite a t. cilind. ϕ 6 x 1 x 33 fissaggio scatola preselettore	2
3.N-5	Vite a t. cilind. ϕ 6 x 1 x 25 fissaggio scatola preselettore	1
6.N-044	Molla per nasello 6.N-042	1
6.N-45	Vite corta fissaggio coperchio scatola preselettore	1
6.N-46	Vite lunga fissaggio coperchio scatola preselettore	2
6.N-46A	Rondella elastica per viti 6.N-45 e 5.N-46	3
6.N-47	Bronzina sul coperchio lato dinamo	1
6.N-048	Bronzina sul semicarterm lato dinamo	1
6.N-49	Sfera snodo forata sul settore 6.N-03	1
6.N-50	Perno arresto settore spostamento marce	1

Pedivella ed ingranaggi avviamento

Gruppo 7

Figura	DENOMINAZIONE	Quantità
7.N-51	Disco per innesto frontale avviamento	1
7.N-52	Ingranaggio avviamento	1
7.N-53	Molla conica innesto ingranaggio	1
7.N-54	Rondella appoggio molla	1
7.N-55	Anello di fermo per rondella	1
7.N-056	Settore avviamento	1
7.N-57	Molla di richiamo	1
7.N-58	Disco di protezione molla	1
7.N-060	Alberino avviamento	1
7.N-61	Boccola per alberino sul semicarterm lato frizione	1
7.N-62	Boccola nel coperchio lato frizione	1
7.N-64	Pedivella avviamento	1
7.N-65	Vite bloccaggio pedivella	1

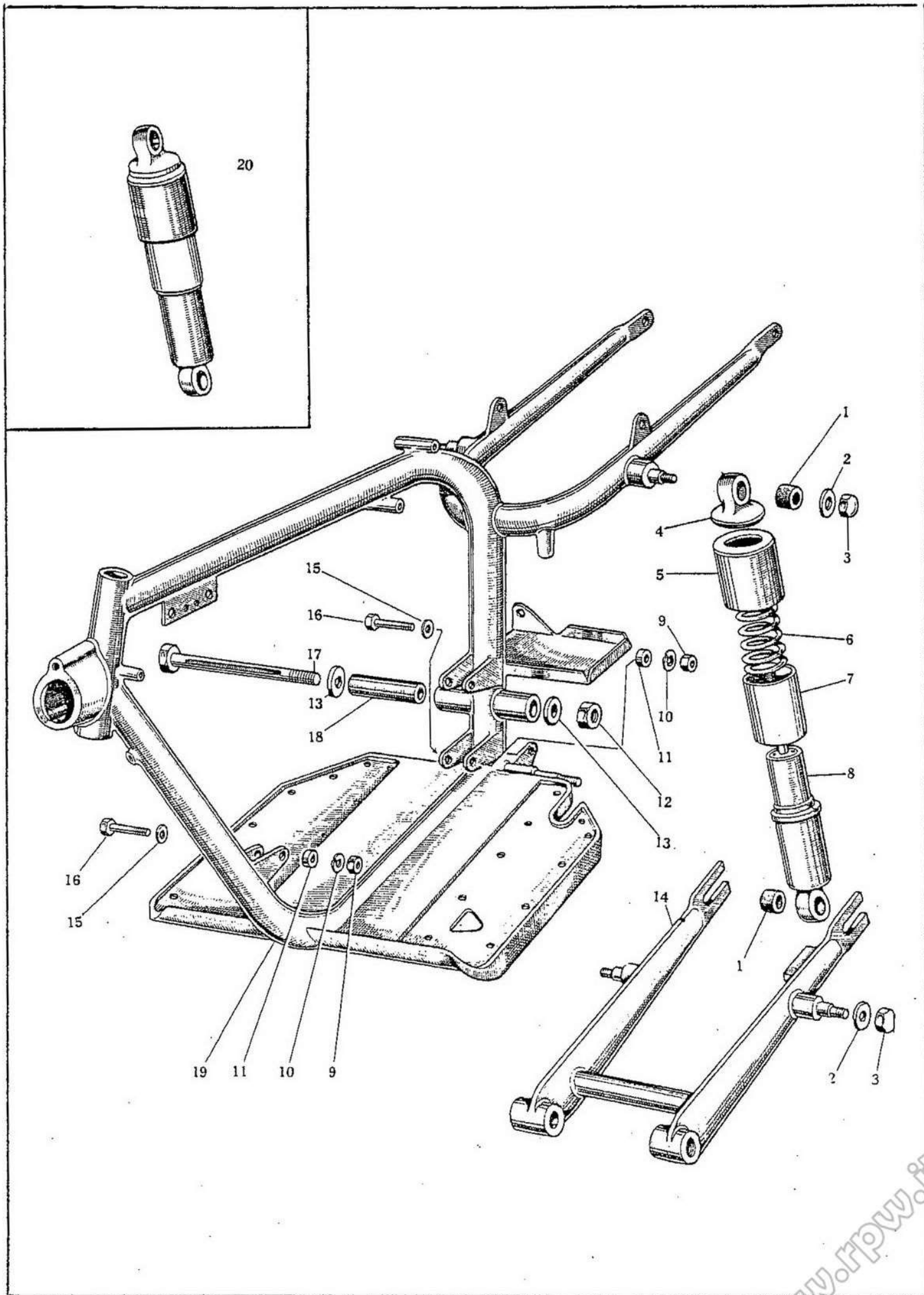
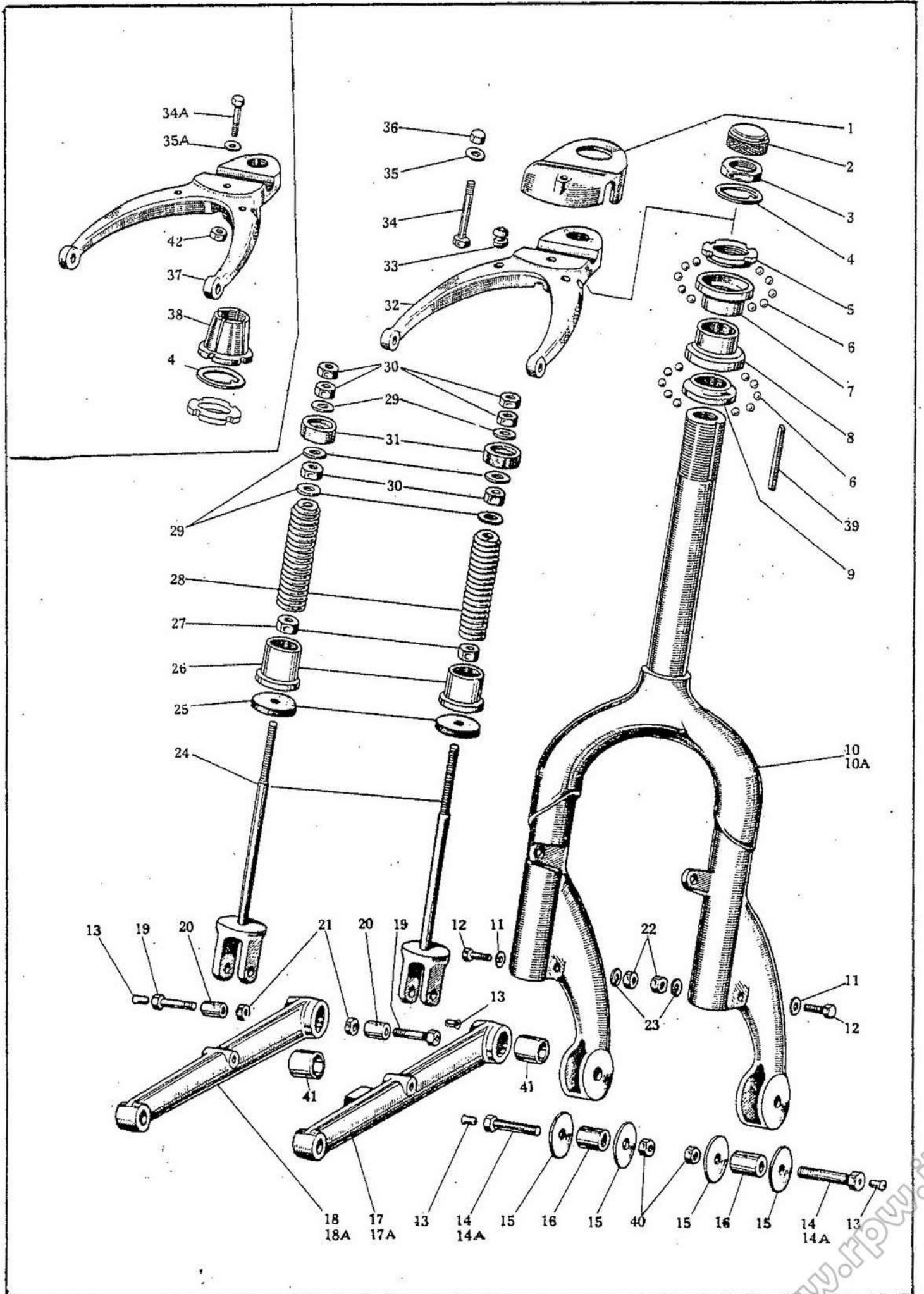


Figura	DENOMINAZIONE	Quantità
8.SO-1	Snodo elastico in gomma per attacchi sospensioni	4
8.SO-2	Rondella ottone 25 x 10 x 3 per vite attacco super. ed infer.	4
8.SO-3	Dado ottone 17 x 12 attacco ammortizzatori super. ed infer.	4
8.SO-4	Attacco superiore ammortizzatore	2
8.SO-5	Astuccio superiore	2
8.SO-6	Molla per ammortizzatore	2
8.SO-7	Astuccio inferiore	2
8.SO-8	Attacco inferiore ammortizzatore	2
8.SO-9	Dado ϕ 7 x 1 x 7 per bullone fissaggio motore	3
8.SO-10	Rondella elastica per detto foro ϕ 7	3
8.SO-11	Distanziale 18 x 5 foro 7,25 per bullone fissaggio motore	3
8.SO-12	Dado per perno forcellone ch. 27	1
8.SO-13	Distanziale per perno forcellone 28 x 16 x 2,5	2
8.SO-14	Forcellone posteriore	1
8.SO-15	Rondella bisellata per bullone fissaggio motore 18 x 2 foro 7,25	3
8.SO-16	Bullone t. es. ϕ 7 x 1 x 56 fissaggio motore	3
8.SO-17	Perno per forcellone 16 x 243	1
8.SO-18	Bronzina per perno forcellone	1
8.SO-19	Telaio	1
8.SO-20	Ammortizzatore completo	2



www.rpworld.it

Figura	DENOMINAZIONE	Quantità
9.SO-1	Cappellotto attacco manubrio	1
9.SO-2	Dado ceco per forcella	1
9.SO-3	Dado t. es. per forcella	1
9.SO-4	Rondella ferma cappellotto	2
9.SO-5	Calotta superiore su forcella	1
9.SO-6	Sfera per sterzo 1/4"	41
9.SO-7	Calotta superiore su telaio	2
9.SO-8	Calotta inferiore su telaio	1
9.SO-9	Calotta maschio inferiore su forcella	1
9.SO-10	Forcella in lamiera	1
9.SO-10A	Forcella in ghisa	1
9.SO-11	Rondella per vite bloccaggio portamollla foro ϕ 8	2
9.SO-12	Vite a t. es. ϕ 6 x 1 x 30 bloccaggio ghiera porta molla	2
9.SO-13	Oliatore	4
9.SO-14	Perno rotazione bielletta per forcella in lamiera ϕ 10 x 36	2
9.SO-14A	Perno rotazione bielletta per forcella in ghisa ϕ 10 x 36	2
9.SO-15	Rondella di rasamento per perno oscillazione ϕ 30 foro 10 x 2	4
9.SO-16	Bussola per perno oscillazione forcella 16 x 20 foro 10	2
9.SO-17	Biscottino sinistro	1
9.SO-17A	Biscottino sinistro alleggerito	1
9.SO-18	Biscottino destro	1
9.SO-18A	Biscottino destro alleggerito	1
9.SO-19	Perno per forcellino oscillazione molle ϕ 8 x 1 x 30	2
9.SO-20	Bussoletta per perno oscillazione ϕ 11 x 13 foro 8	2
9.SO-21	Dado per perno oscillazione molla ch. 12	2
9.SO-22	Dado ϕ 6 x 1 x 4 per vite bloccaggio ghiera	2
9.SO-23	Rondella elastica per detto ϕ 6	2
9.SO-24	Asta con forcella oscillazione molla	2
9.SO-25	Rondella di gomma paracolpi	2
9.SO-26	Ghiera portamolle	2
9.SO-27	Dado ϕ 8 x 1,25 x 6 bloccaggio molla forcella	2
9.SO-28	Molla sospensione	2
9.SO-29	Rondella per dado bloccaggio forcella ϕ foro 8	6
9.SO-30	Dado bloccaggio forcella	2
9.SO-31	Tamponi di guida asta	2
9.SO-32	Porta faro no alla macchina n.	1
9.SO-33	Guarnizione di gomma per passaggio cavi comandi	2
9.SO-34	Vite a t. es. ϕ 8 x 1,25 x 33 fiss. morsetto manubrio	1
9.SO-34A	Viti a t. es. ϕ 8 x 1,25 x 33 fiss. morsetto manubrio (per forcella in ghisa malleabile)	1
9.SO-35	Rondella ϕ 8 per dado bloccaggio vite fiss. morsetto	1
9.SO-35A	Rondella per detto ϕ 8 (per forcella in ghisa malleabile)	1
9.SO-36	Dado ϕ 8 x 1,25 ch. 14 per bloccaggio vite morsetto	1
9.SO-37	Porta fanale dalla macchina n.	-
9.SO-38	Cono per chiusura sterzo dalla macchina n.	1
9.SO-39	Fermo per sterzo	1
9.SO-40	Dado per perno oscillazione biscottino	2
9.SO-41	Bronzina per biscottino oscillante	2
9.SO-42	Dado per bullone 34-A	1

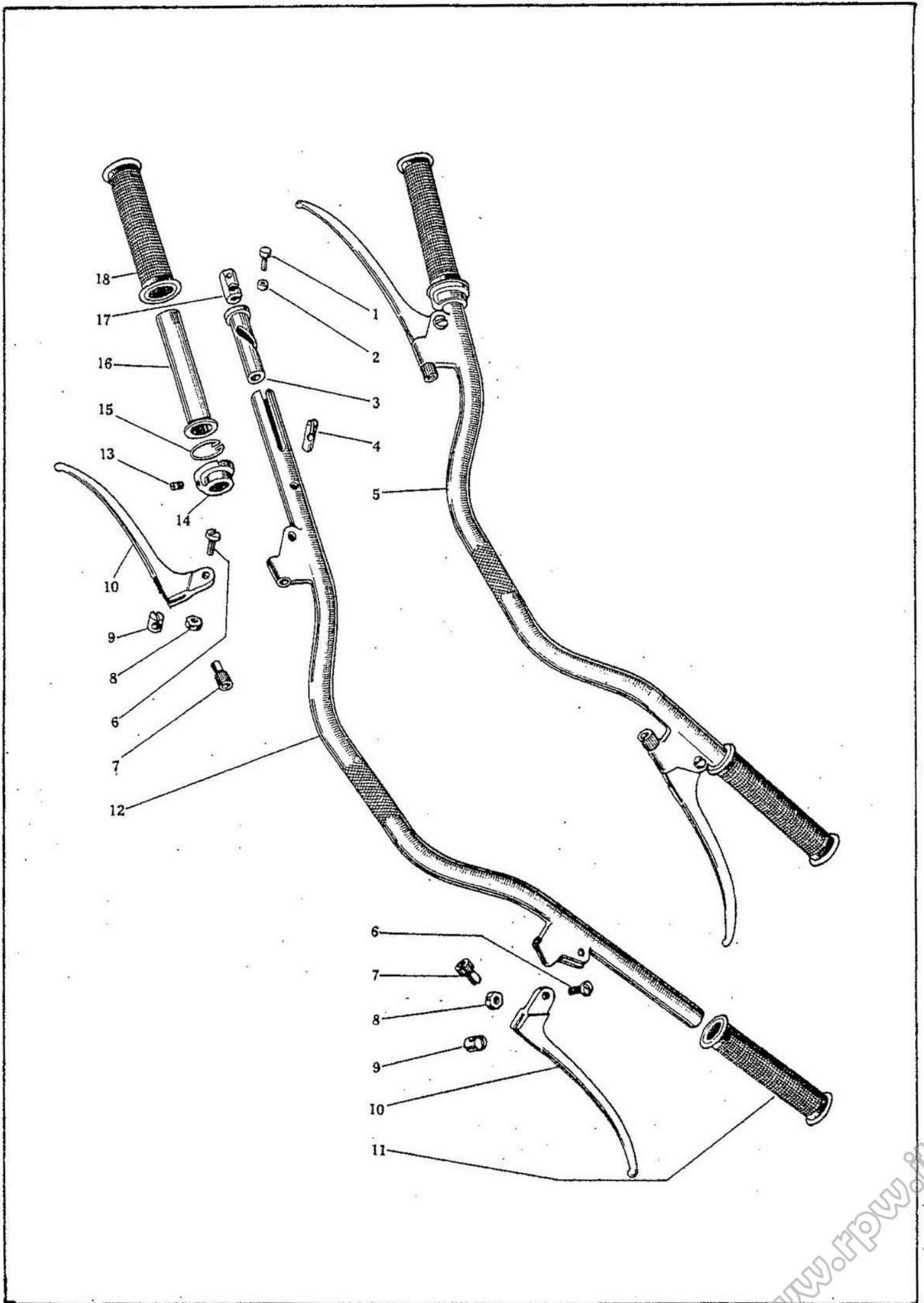


Figura	DENOMINAZIONE	Quantità
10.SO-1	Pernetto per rotazione comando gas	1
10.SO-2	Rullino per pernetto	1
10.SO-3	Tamburo per comando gas	1
10.SO-4	Chiavetta per arresto cavo	1
10.SO-5	Manubrio completo	1
10.SO-6	Vite ϕ 6 x 1 x 18 per rotazione leva	2
10.SO-7	Arresto cavo	2
10.SO-8	Dado ϕ 6 x 1 x 4 per vite rotazione leve	2
10.SO-9	Bussola attacco cavo trasmissione	2
10.SO-10	Leva comando frizione e freni	2
10.SO-11	Manopola gomma sinistra	1
10.SO-12	Manubrio semplice con atticchi	1
10.SO-13	Grano fissaggio comando gas	1
10.SO-14	Ghiera fissaggio comando gas	1
10.SO-15	Anello ferma ghiera	1
10.SO-16	Tube per comando gas.....	1
10.SO-17	Bussola per cavo comando gas	1
10.SO-18	Manopola di gomma destra	1

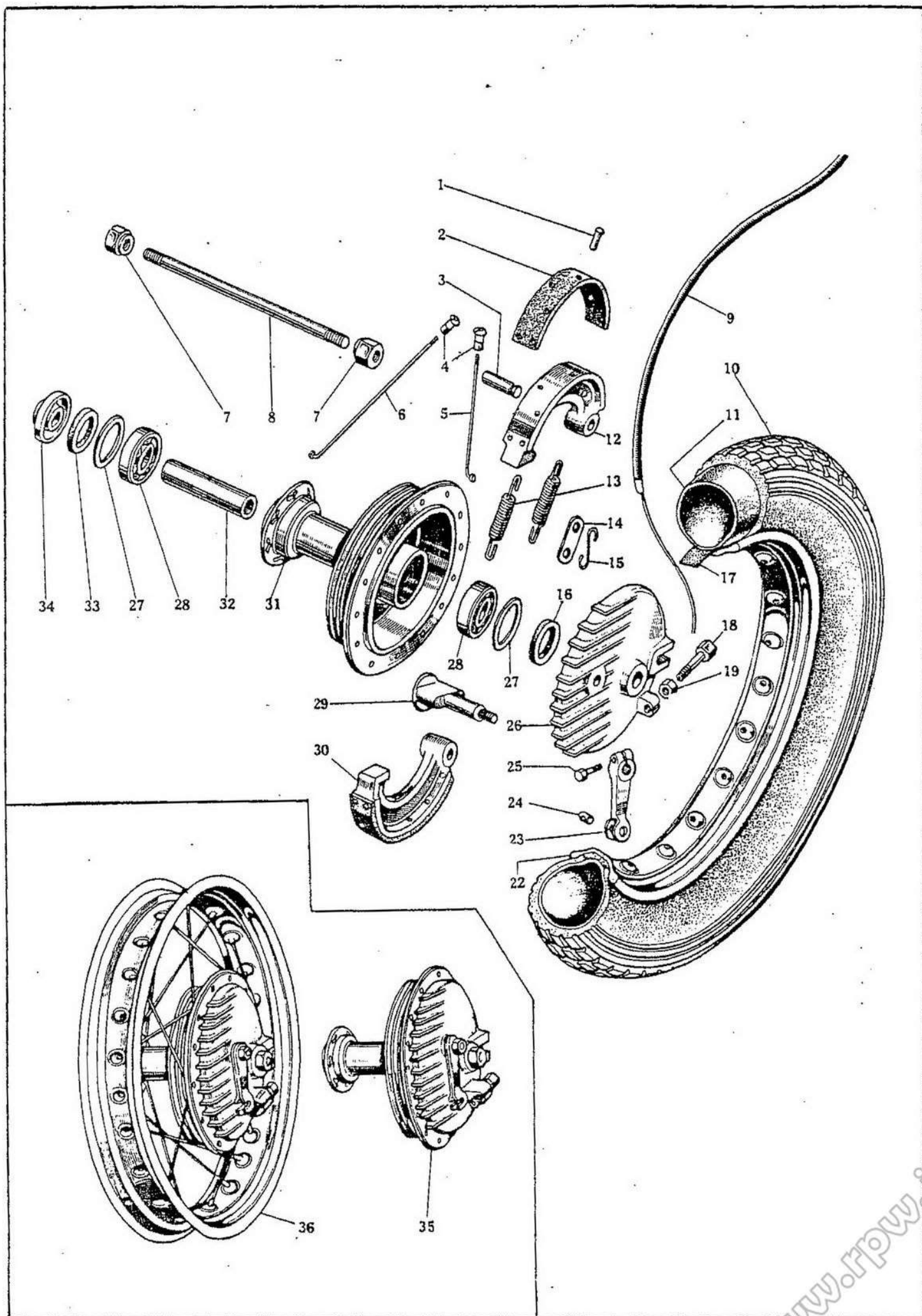
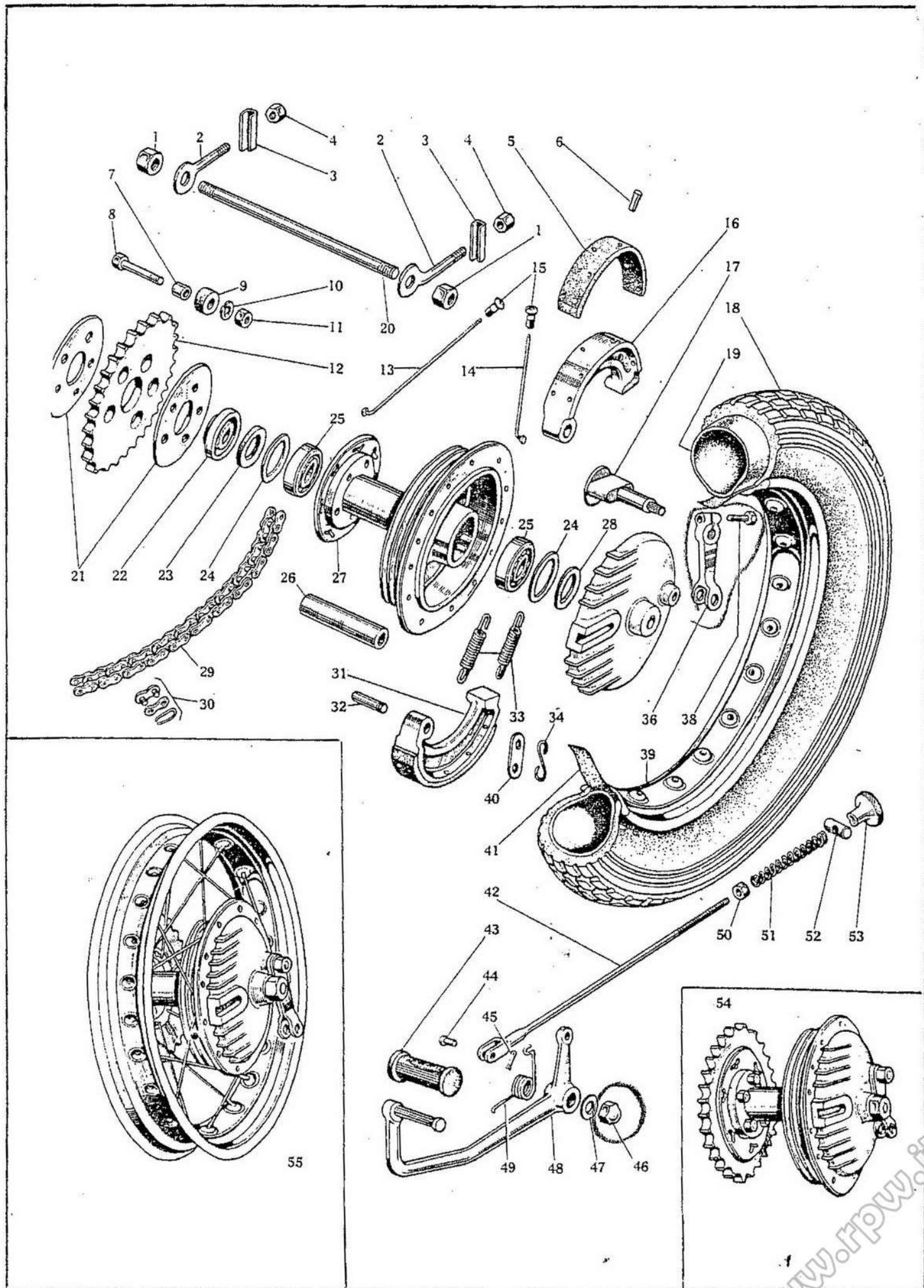
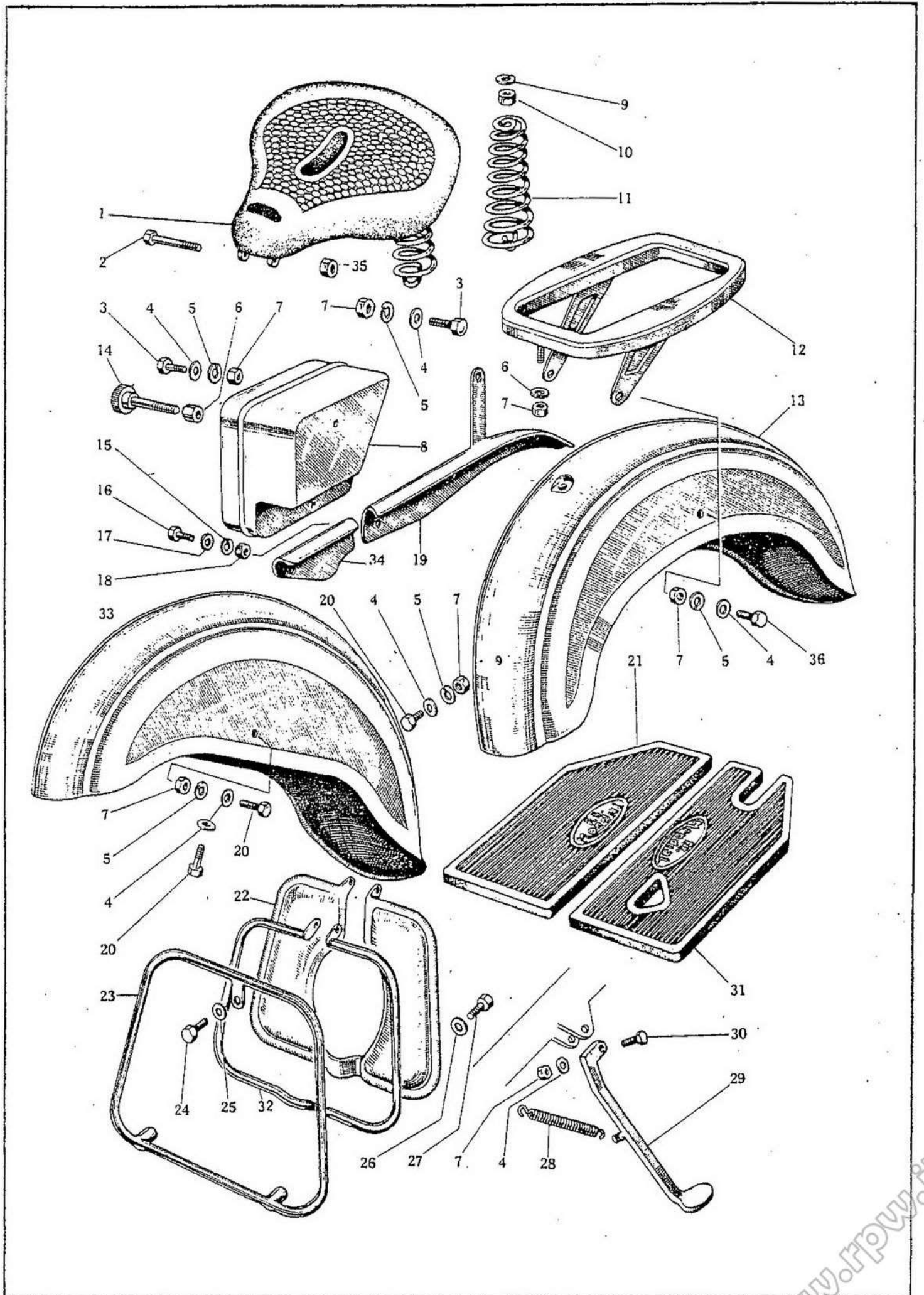


Figura	DENOMINAZIONE	Quantità
11.SO-1	Ribattino fissaggio guarnizione	16
11.SO-2	Guarnizione per ceppo freno	2
11.SO-3	Colonnina per rotazione ceppi	3
11.SO-4	Nipples per raggi	36
11.SO-5	Raggio corto lato tamburo	18
11.SO-6	Raggio lungo lato flangia	18
11.SO-7	Dado ϕ 14 x 1 x 1,25 x 11 per perno ruota anteriore ch. 21 ...	2
11.SO-8	Perno per ruota	1
11.SO-9	Complessivo cavo comando freno	1
11.SO-10	Copertura scolpita per ruota ant. 3,50 x 15	1
11.SO-11	Camera d'aria per ruota anteriore 3,50 x 15	1
11.SO-12	Ceppo freno senza guarnizione	2
11.SO-13	Molla per ceppi freno	2
11.SO-14	Piastrina ritegno ceppi	1
11.SO-15	Molletta fermo piastrina	1
11.SO-16	Guarnizione di feltro per coperchio freno	1
11.SO-17	Flap	1
11.SO-18	Registro freno	1
11.SO-19	Dado per registro freno ch. 9 foro 6	1
11.SO-22	Cerchio per ruota 3,50 x 15	1
11.SO-23	Levetta comando freno	1
11.SO-24	Perno per levetta freno	1
11.SO-25	Vite t. es. serraggio levetta freno	1
11.SO-26	Coperchio tamburo freno	1
11.SO-27	Rondella ritegno cuscinetto	2
11.SO-28	Cuscinetto per ruota ϕ 35 x 15 x 11	2
11.SO-29	Camma comando apertura ceppi	1
11.SO-30	Ceppo completo di guarnizione	2
11.SO-31	Mozzo per ruota	1
11.SO-32	Distanziale per ruota	1
11.SO-33	Guarnizione feltro parapolvere	1
11.SO-34	Scodellino porta guarnizioni	1
11.SO-35	Complessivo mozzo freno	1
11.SO-36	Complessivo ruota anteriore	1



Ruota posteriore trasmissione freno e relativo comando Gruppo 12

Figura	DENOMINAZIONE	Quantità
12.SO-1	Dado ϕ 14 x 1,25 x 11 per perno ruota	2
12.SO-2	Tendicatena	2
12.SO-3	Cavallotto tendicatena	2
12.SO-4	Dado per tendicatena	2
12.SO-5	Guarnizione per ceppo freno	2
12.SO-6	Ribattino fissaggio guarnizione	16
12.SO-7	Bussoletta fissaggio corona parastrappi	5
12.SO-8	Bullone t. es. ϕ 7 x 1 x 35 fissaggio corona parastrappi	5
12.SO-9	Tampone di gomma per parastrappi	5
12.SO-10	Rondella el. per parastrappi	5
12.SO-11	Dado ϕ 7 x 1 x 7 per bulloni parastrappi	5
12,SO-12	Corona per parastrappi	1
12.SO-13	Raggio lungo per ruota lato flangia	18
12.SO-14	Raggio corto per ruota lato tamburo	18
12.SO-15	Nipples per raggi	36
12.SO-16	Ceppo freno senza guarnizione	2
12.SO-17	Camma comando apertura ceppi	1
12.SO-18	Copertura scolpita per ruota post. 3,50 x 15	1
12.SO-19	Camera d'aria per ruota post. 3,50 x 15	1
12.SO-20	Perno per ruota	1
12.SO-21	Disco per parastrappi	2
12.SO-22	Scodellino porta guarnizione ruota lato corona	1
12.SO-23	Guarnizione di feltro per detto	1
12.SO-24	Anello protezione cuscinetto	2
12.SO-25	Cuscinetto per mozzo ϕ 35 x 15 x 11	2
12.SO-26	Distanziale per cuscinetti	1
12.SO-27	Mozzo per ruota	1
12.SO-28	Guarnizione feltro coperchio freno	1
12.SO-29	Catena secondaria	1
12.SO-30	Giunto per catena	1
12.SO-31	Ceppo completo di guarnizione	2
12.SO-32	Colonnina rotazione ceppi freno	1
12.SO-33	Molla per ceppi freno	2
12.SO-34	Molletta fissaggio piastrina ceppi freno	1
12.SO-36	Levetta comando freno	1
12.SO-38	Vite t. es. fissaggio levetta	1
12.SO-39	Cerchio per ruota	1
12.SO-40	Piastrina ritegno ceppi	1
12.SO-41	Fiap	1
12.SO-42	Asta comando freno	1
12.SO-43	Gomma per pedale freno	1
12.SO-44	Pernetto per tirante comando freno	1
12.SO-45	Coppiglia per detto	1
12.SO-46	Dado fissaggio leva comando freno	1
12.SO-47	Rondella piana per detto	1
12.SO-48	Levapedale comando freno	1
12.SO-49	Dado sul tirante comando freno	1
12.SO-50	Molla ritorno pedale leva comando freno	1
12.SO-51	Molla sull'asta comando freno	1
12.SO-52	Rullino per snodo tra asta e leva	1
12.SO-53	Bottone godronato regolazione freno	1
12.SO-54	Complessivo mozzo corona freno	1
12.SO-55	Complessivo ruota posteriore	1



Parafango ant. post. copricatena sella scat. porta utensili Gruppo 13

Figura	DENOMINAZIONE	Quantità
13.SO-1	Sella	1
13.SO-2	Bullone t. es. ϕ 8 x 1 x 65 fissaggio sella anteriore	1
13.SO-3	Bullone t. es. ϕ 8 x 1,25 x 20 fiss. scatola port. ut. e post. sella	3
13.SO-4	Rondella piana ϕ 8 per detto e p. bull. fiss. paraf. ant. e post.	10
13.SO-5	Rondella el. ϕ 8 per bullone 13SO-2 13SO-3 13SO-20	9
13.SO-6	Bussoletta per pomello apertura scatola port. utensili	1
13.SO-7	Dado ϕ 8 x 1,25 x 5 per bullone fissaggio sella scatola porta utensili, parafango ant., post., portapacco e cavalletto	11
13.SO-8	Scatola portautensili	1
13.SO-9	Rondella el. per dado fissaggio sup. molle alla sella	2
13.SO-10	Dado ϕ 5 x 16 x 6 per prigioniero fiss. molle alla sella	2
13.SO-11	Molla sospensioni sella	2
13.SO-12	Portapacchi posteriore	1
13.SO-13	Parafango posteriore	1
13.SO-14	Pomello di chiusura per scatola porta utensili	1
13.SO-15	Rondelle el. per bullone fissaggio copricatena ϕ 6	2
13.SO-16	Bullone t. es. ϕ 6 x 1 x 12 fissaggio copricatena	3
13.SO-17	Rondella piana per detto ϕ 6	3
13.SO-18	Dado ϕ 6 x 1 x 5 per bullone fissaggio copricatena	2
13.SO-19	Copricatena	1
13.SO-20	Bullone t. es. ϕ 8 x 1,25 x 15 fiss. paraf. ant. post.	5
13.SO-21	Copripedana di gomma destra	1
13.SO-22	Paragambe in lamiera dalla macchina n. 11141	1
13.SO-23	Tubo paragambe fino alla macchina	1
13.SO-24	Vite t. es. ϕ 10 x 1,5 x 15 fissaggio superiore paragambe	1
13.SO-25	Rondella piana per detto ϕ 10,5	1
13.SO-26	Rondella piana per bullone fiss. infer. paragambe	2
13.SO-27	Vite t. es. ϕ 8 x 1,25 x 15 fissaggio inferiore paragambe	2
13.SO-28	Molla ritegno cavalletto	1
13.SO-29	Cavalletto	1
13.SO-30	Bullone t. es. ϕ 8 x 1,25 x 33 fissaggio caval.	1
13.SO-31	Pedana sinistra di gomma	1
13.SO-32	Tubo paragambe dalla macchina n. 11141	1
13.SO-33	Parafango anteriore	1
13.SO-34	Prolunga carterino	1
13.SO-35	Dado ϕ 8 x 1 per vite So 2	1
13.SO-36	Bullone t. es. ϕ 8 x 1,25 x 25 fissaggio paraf. post. e carterino lato destro	1

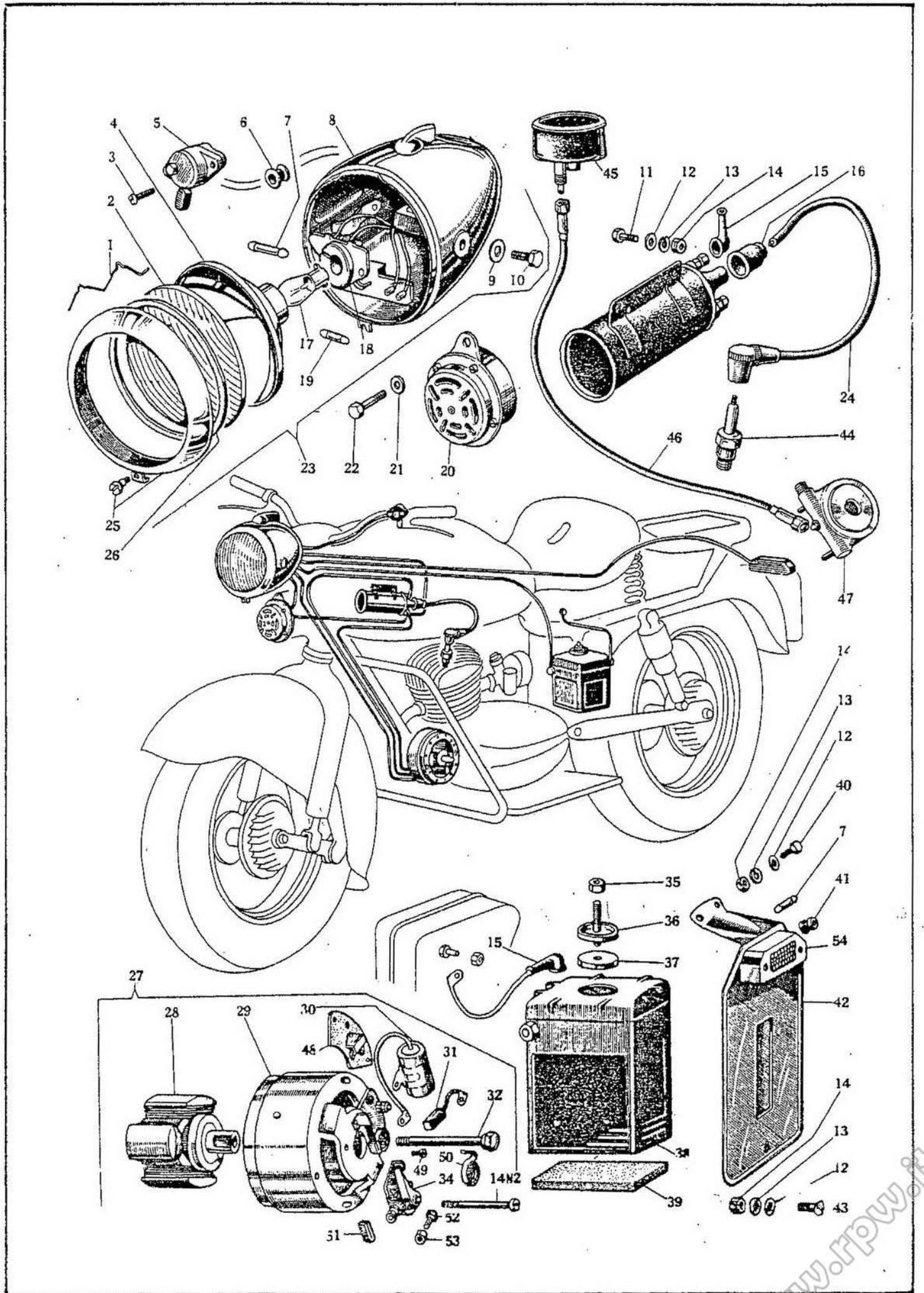


Figura	DENOMINAZIONE	Quantità
14.SO-1	Fermaglio elastico per vetro e specchio	6
14.SO-2	Vetro per faro	1
14.SO-3	Vite a t. c. ϕ 4 x 07 x 15 fissaggio deviatore	2
14.SO-4	Specchio parabolico	1
14.SO-5	Deviatore per luce antiabbagliante	1
14.SO-6	Passafilo di gomma sul portafanale	1
14.SO-7	Lampadina per città e per fanalino post. 6V3W	2
14.SO-8	Carcassa faro	2
14.SO-9	Rondella per vite fissaggio faro	2
14.SO-10	Vite fissaggio faro	2
14.SO-11	Vite a t. esag. ϕ 6 x 1 x 15 fiss. bobina	2
14.SO-12	Rondella piana per detto e per vite portatarga	4
14.SO-13	Rondella el. per dado fiss. bobina e portatarga	5
14.SO-14	Dado ϕ 6 x 1 x 5 per vite fiss. bobina e portatarga	6
14.SO-15	Cappuccio di gomma per cavi BT	2
14.SO-16	Cappuccio in gomma per cavi AT	1
14.SO-17	Lampada bilux 6V 25 W	1
14.SO-18	Porta Lampada principale	1
14.SO-19	Valvola fusibile 15A	1
14.SO-20	Avvisatore acustico	1
14.SO-21	Rondella piana ϕ 8 per bullone fissaggio avvisatore	1
14.SO-22	Vite a t. es. ϕ 8 x 1,25 x 15 fissaggio avvisatore	1
14.SO-23	Faro completo	1
14.SO-24	Cavo per candela con attacco	1
14.SO-25	Cornice per faro	1
14.SO-26	Guarnizione per vetro parabolico	1
14.SO-27	Dinamo completo	1
14.SO-28	Indotto dinamo	1
14.SO-29	Carcassa dinamo	1
14.SO-30	Condensatore	1
14.SO-31	Spazzola	1
14.SO-32	Vite speciale fissaggio indotto	1
14.N-2	Vite a t. cil. ϕ 5 x 0,8 x 68 fissaggio dinamo	2
14.SO-34	Coppia contatti ruttore	1
14.SO-35	Dado speciale fiss. dischetto supporto sup. batteria	1
14.SO-36	Dischetto con prigionero fissaggio batteria	1
14.SO-37	Dischetto inf. fissaggio batteria	1
14.SO-38	Batteria	1
14.SO-39	Feltro appoggio batteria	1
14.SO-40	Vite a t. es. ϕ 6 x 1 x 15 fissaggio superiore targa	2
14.SO-41	Passafilo di gomma per targa	1
14.SO-42	Portatarga senza fanalino	1
14.SO-43	Vite ϕ 6 x 1 x 11 fiss. inferiore portatarga a testa svasata	1
14.SO-44	Candela per accensione	1
14.SO-45	Contachilometro	1
14.SO-46	Trasmissione per detto	1
14.SO-47	Rinvio per detto	1
14.SO-48	Morsettiera con porta spazzole	1
14.SO-49	Vite fissaggio coppia contatto ruttore	1
14.SO-50	Molla spirale	1
14.SO-51	Feltro per lubrificazione camme ruttore	1
14.SO-52	Bulloncino serrafilo	1
14.SO-53	Dado per detto	1
14.SO-54	Fanalino posteriore	1

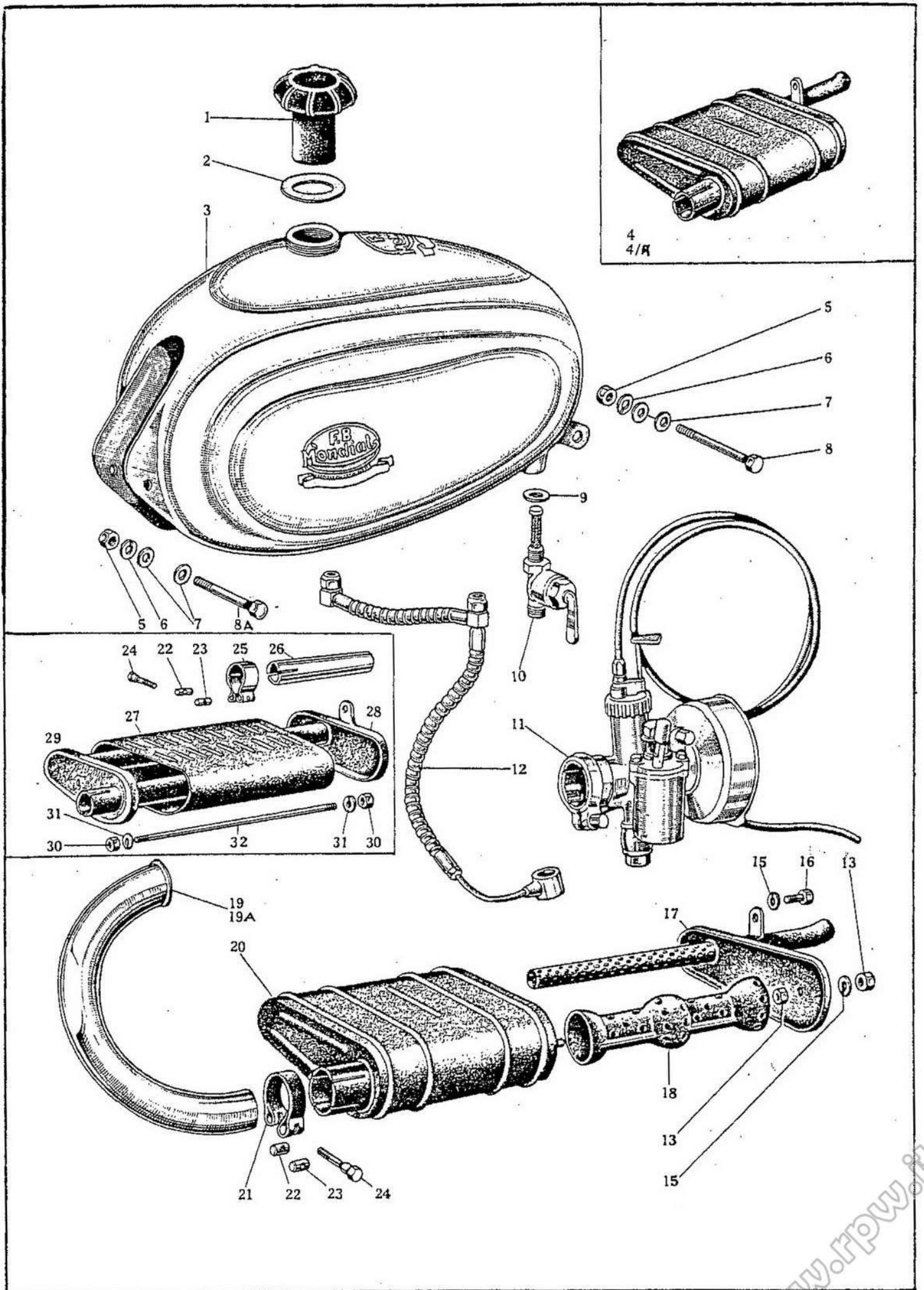


Figura	DENOMINAZIONE	Quantità
15.SO-1	Tappo per serbatoio	1
15.SO-2	Guarnizione per tappo	1
15.SO-3	Serbatoio benzina	1
15.SO-4	Complessivo marmitta	1
15.SO-4/A	Complessivo marmitta « TP App. I.G.M. 246/S	1
15.SO-5	Dado ϕ 8 per bullone fissaggio serbatoio	2
15.SO-6	Rondella elastica ϕ 8 per detto	2
15.SO-7	Rondella piana per bullone fissaggio serbatoio	4
15.SO-8	Bullone t. es. ϕ 8 x 1,25 x 80 fissaggio serbatoio parte poster.	1
15.SO-8A	Bullone t. es. ϕ 8 x 1,25 x 92 fissaggio serbatoio parte anteriore	1
15.SO-9	Guarnizione rubinetto benzina	2
15.SO-10	Rubinetto benzina	2
15.SO-11	Carburatore Dell'Orto UB20BS	1
15.SO-12	Complessivo tubazione flessibile porta benzina	1
15.SO-13	Dado per tirante chiusura marmitta	2
15.SO-15	Rondella elastica ϕ 6 per bullone fiss. marmitta al telaio	2
15.SO-16	Bullone t. es. ϕ 6 x 1 x 20, fiss. marmitta al telaio	1
15.SO-17	Coperchio marmitta posteriore	1
15.SO-18	Silenziatore	1
15.SO-19	Tubo scarico per marmitta SO-4	1
15.SO-19A	Tubo scarico per marmitta SO-4/A	1
15.SO-20	Marmitta	1
15.SO-21	Fascetta per attacco marmitta al tubo scarico	1
15.SO-22	Tondino filettato per fascetta	1
15.SO-23	Tondino forato per fascetta	1
15.SO-24	Viti per detto	1
15.SO-25	Fascetta per attacco tubo di uscita scarico dalla marmitta	1
15.SO-26	Tubo di uscita scarico	1
15.SO-27	Marmitta « TP »	1
15.SO-28	Coperchio posteriore marmitta	1
15.SO-29	Coperchio anteriore marmitta	1
15.SO-30	Dado ϕ 5 x 0,8MA per tirante	1
15.SO-31	Rondella el. per detto	1
15.SO-32	Tirante per marmitta	1

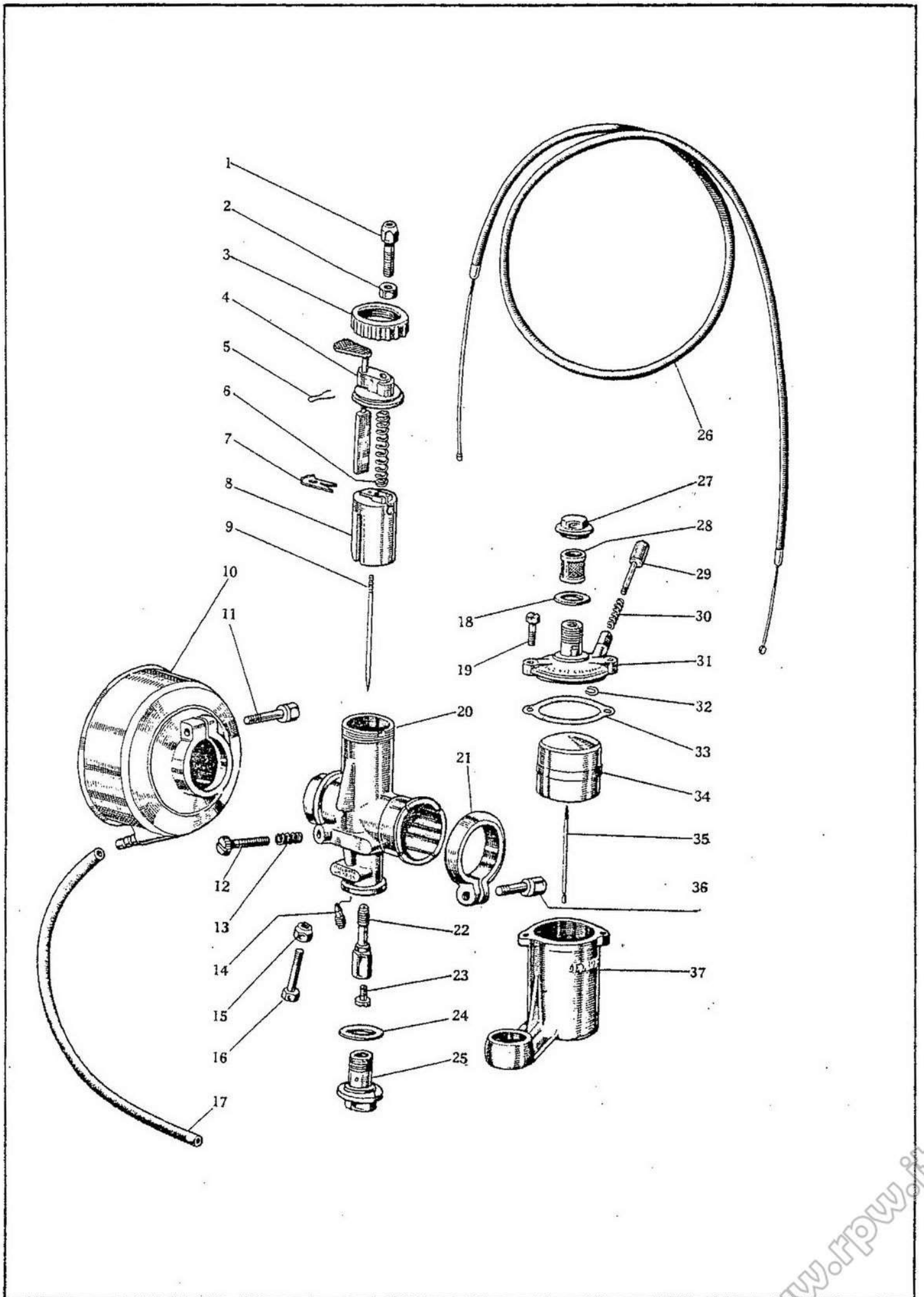


Figura	DENOMINAZIONE	Quantità
16.SO-1	Vite tendifilo	1
16.SO-2	Controdado per vite tendifilo	2
16.SO-3	Ghiera per coperchio camera miscela	1
16.SO-4	Coperchio camera miscela completo di com. aria	1
16.SO-5	Pinzetta per tegola aria com. diretto	1
16.SO-6	Molla per valvola a gas	1
16.SO-7	Ancorina per spillo conico	1
16.SO-8	Valvola gas	1
16.SO-9	Spillo conico	1
16.SO-10	Epuratore aria	1
16.SO-11	Vite serraggio epuratore aria	1
16.SO-12	Vite regolazione aria minimo.....	1
16.SO-13	Molla per aria minimo	1
16.SO-14	Getto minimo	1
16.SO-15	Dado bloccaggio per vite arresto valvola gas	1
16.SO-16	Vite arresto valvola gas	1
16.SO-17	Tubo scarico miscela	1
16.SO-18	Guarnizione per pipetta	2
16.SO-19	Vite fissaggio coperchio vaschetta	2
16.SO-20	Corpo carburatore	1
16.SO-21	Anello serraggio manicotto	1
16.SO-22	Polverizzatore portagetto	1
16.SO-23	Getto massimo	1
16.SO-24	Guarnizione per getto massimo.....	2
16.SO-25	Tappo getto massimo	1
16.SO-26	Complessivo cavo comando gas	1
16.SO-27	Tappo fissaggio pipetta	1
16.SO-28	Filtro benzina	1
16.SO-29	Agitatore	1
16.SO-30	Molla per agitatore	1
16.SO-31	Coperchio vaschetta	1
16.SO-32	Anellino di regolazione agitatore	1
16.SO-33	Guarnizione per coperchio vaschetta	1
16.SO-34	Galleggiante	1
16.SO-35	Astina cono galleggiante	1
16.SO-36	Vite per anello serraggio manicotto	1
16.SO-37	Corpo vaschetta	1

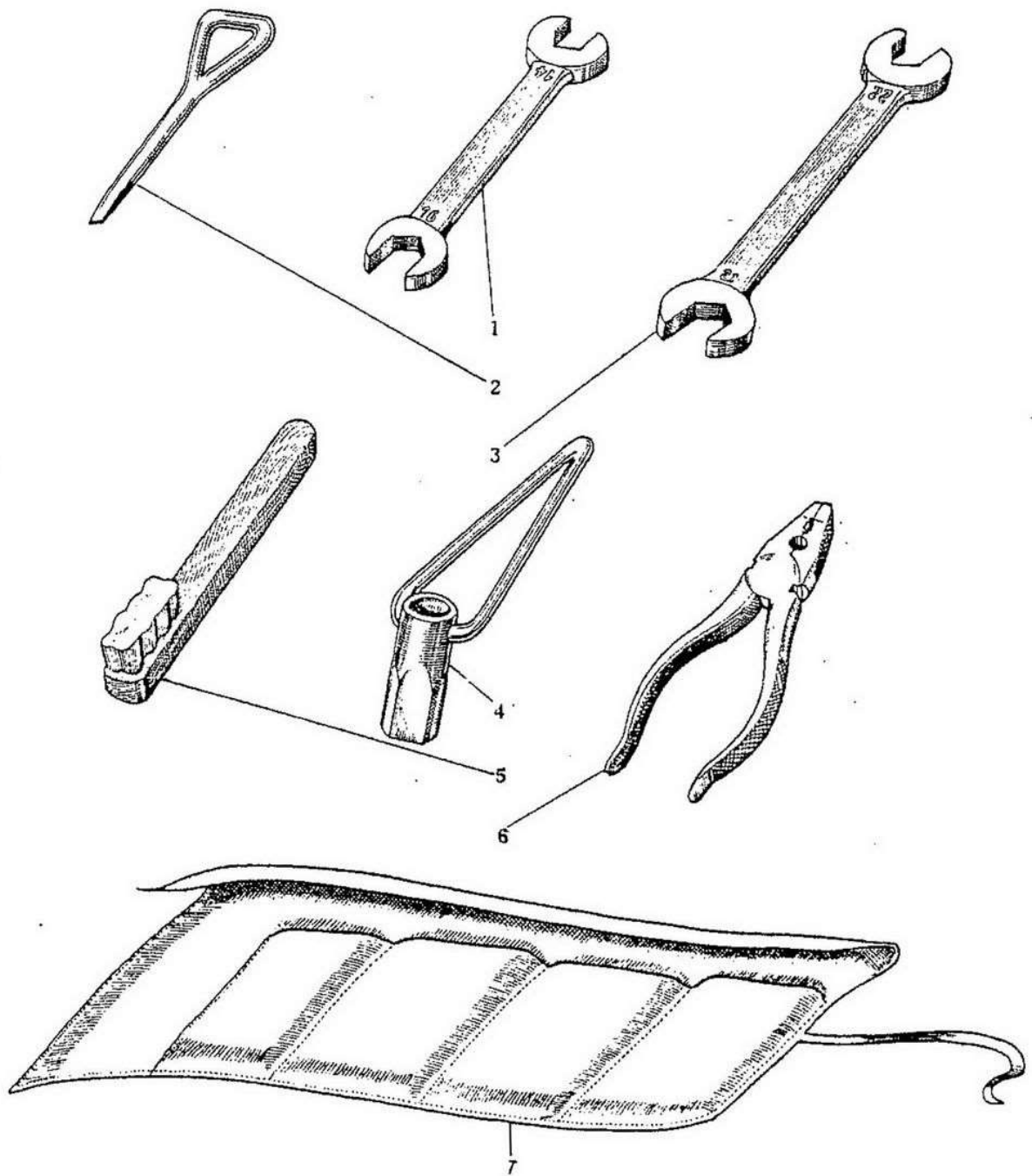


Figura	DENOMINAZIONE	Quantità
17.SO-1	Chiave fissa 14 x 16	1
17.SO-2	Cacciavite	1
17.SO-3	Chiave fissa 21 x 22	1
17.SO-4	Chiave a tubo per candela con attacco a snodo	1
17.SO-5	Spazzolino	1
17.SO-6	Pinza universale	1
17.SO-7	Custodia in tela per attrezzi.....	1
17.SO-9	Borsa attrezzi completa dall'1 al 7.....	1

F. B.
Mondial

MOTOCICLI MOTOCARRI - F. B. MONDIAL

FRATELLI BOSELLI

MILANO - Corso Vercelli, 52 - Telefoni : 40.438 - 464.028
Via S. Giusto, 11 (angolo Via Novara) Tel. 450.612 - 460.386 - 457.171